





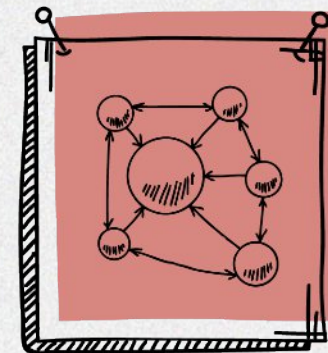
ЦНИОИЗ
Центральный научно-исследовательский
институт организации и информатизации
здравоохранения

Всероссийская научно-практическая конференция «Система здравоохранения Донецкой Народной Республики: стратегические перспективы медико-социального и экономического развития региона» в рамках XII Международного научного форума ДНР: «Инновационные перспективы Донбасса: инфраструктурное и социально-экономическое развитие»

Вовлеченность медицинских работников в оказание медицинской помощи в отказе от потребления табачной и никотинсодержащей продукции

Антонов Николай Сергеевич

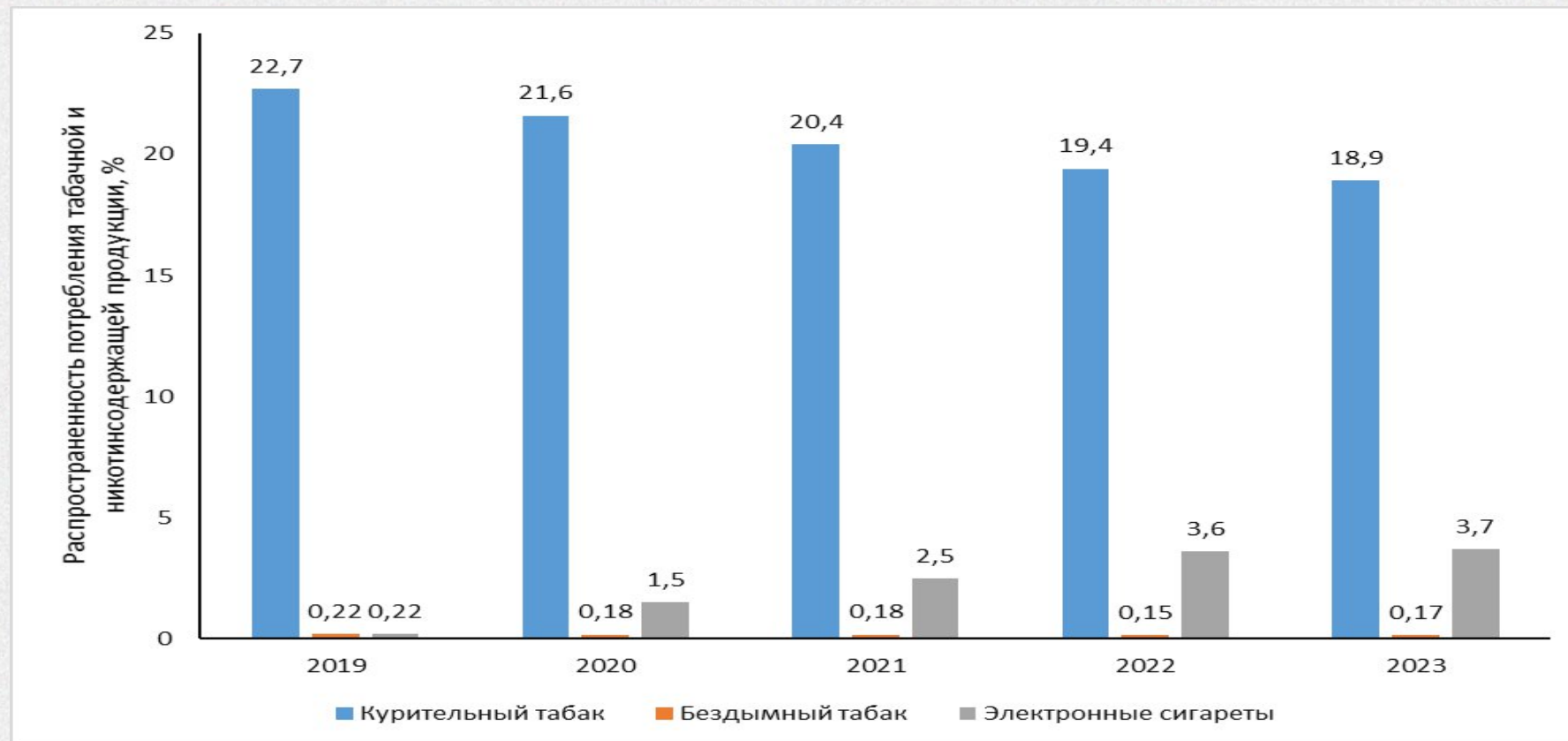
Д.м.н., главный научный сотрудник ФГБУ «Центральный научно-исследовательский институт организации и информатизации здравоохранения»
Министерства здравоохранения Российской Федерации,
28.05.2026, Донецк



Выборочное наблюдение состояния здоровья населения, Росстат: Российская Федерация, 2019-2023 гг.

- Национальный уровень исследования:
 - Российская Федерация
- Репрезентативная двухступенчатая выборка:
 - муниципальные образования
 - Домохозяйства
- Ежегодный опрос:
 - ~60 000 домохозяйств
- Общий уровень ответов:
 - > 95%
- Вопросы Анкеты для взрослых:
 - Об употреблении различных видов табачной и никотинсодержащей продукции
 - О времени употребления первого изделия после пробуждения

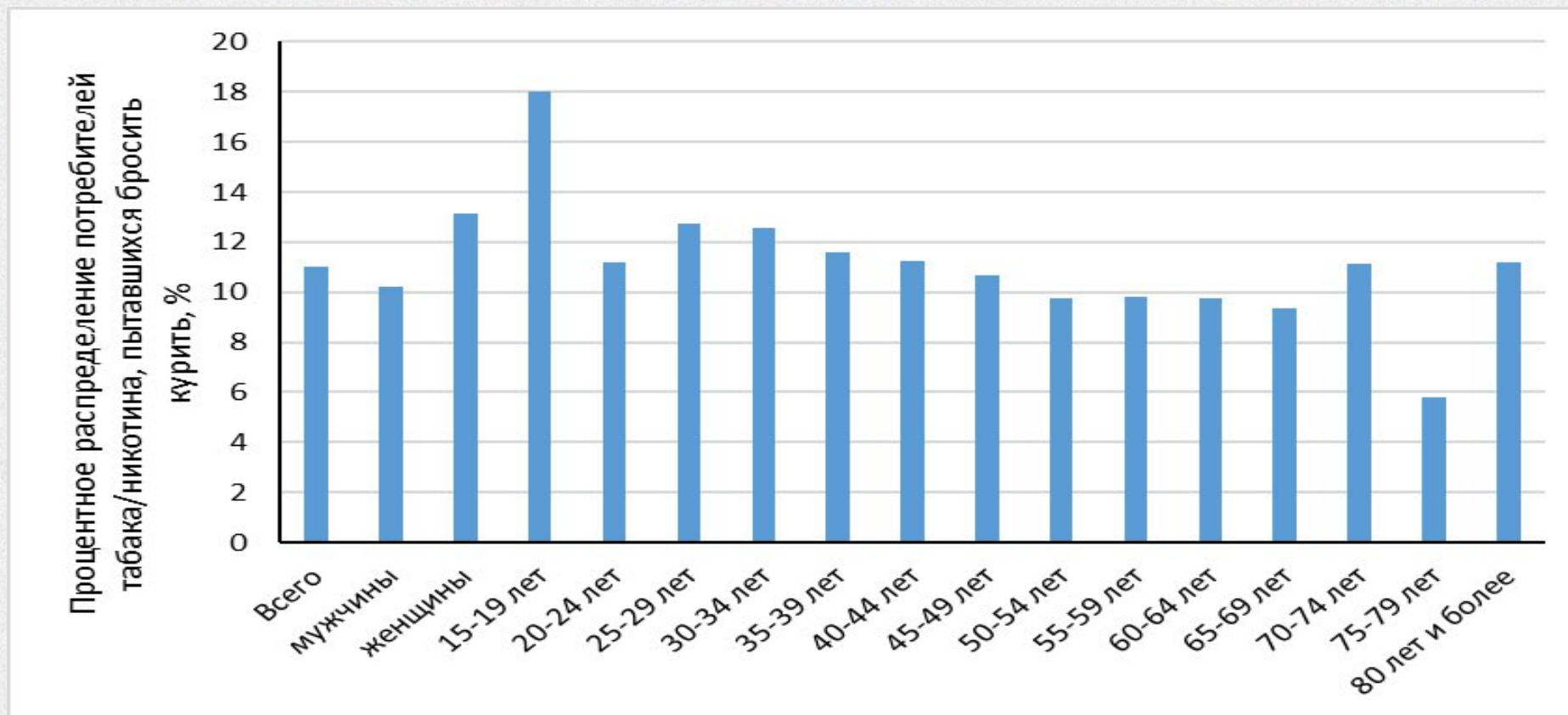
Распространенность потребления табачной и никотинсодержащей продукции среди взрослого населения Российской Федерации, 2019-2023 гг.



**Количество потребителей табачной и никотинсодержащей продукции
среди взрослого населения, Российская Федерация, 2023 г.**

- **Всего потребляют табак/никотин - 25753,2 тыс. человек**
- **Потребители с высокой и очень высокой степенью никотиновой зависимости – 14944,7 тыс. человек**

Процентное распределение взрослых, потребляющих табак/никотин, которые в последние 12 месяцев пробовали бросить употреблять табак/никотин, 2023 г.



Процентное распределение взрослых, потребляющих табак/никотин, которые в последние 12 месяцев пробовали бросить употреблять табак/никотин, 2020-2023 гг.



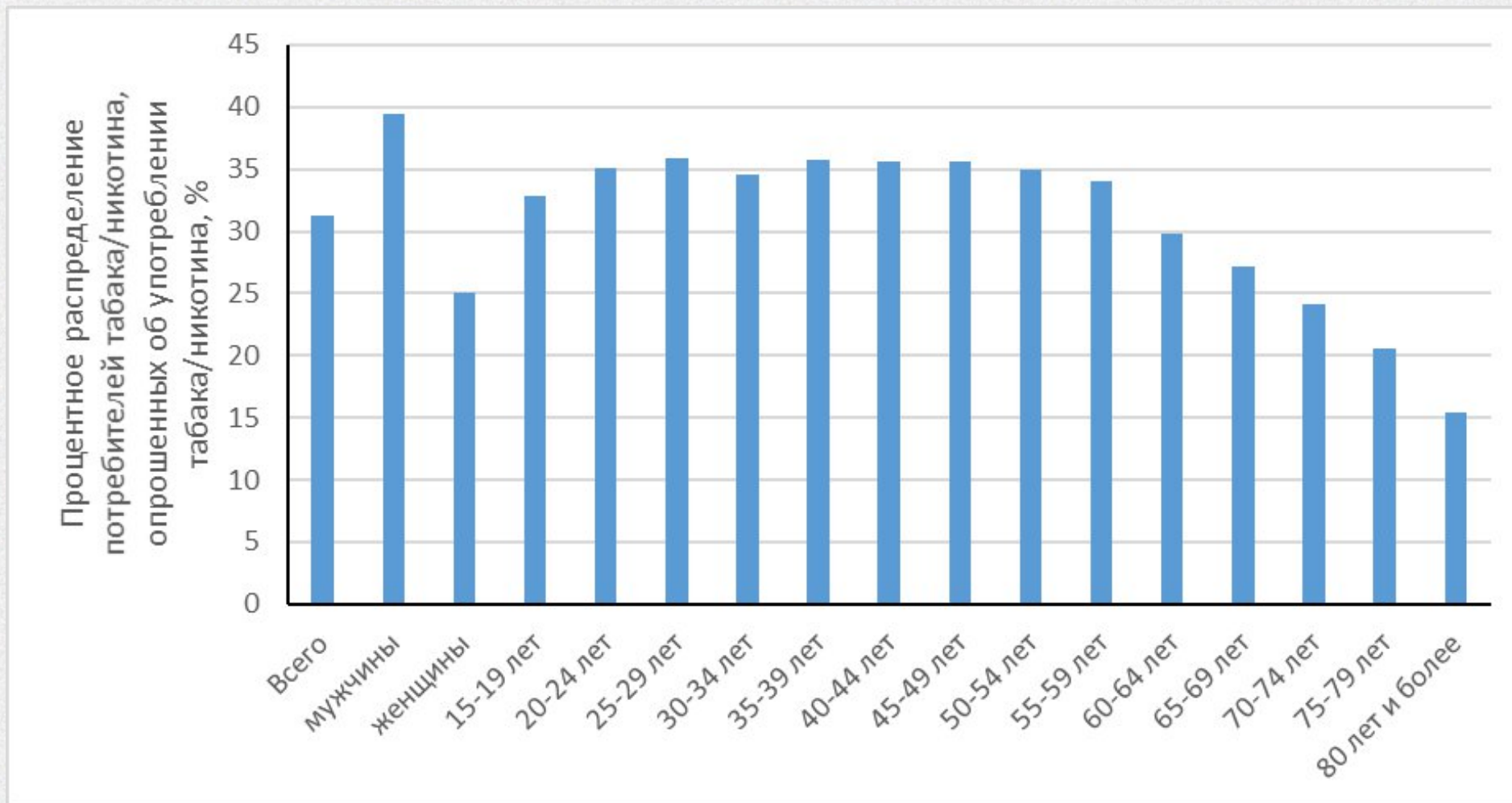
ЦНИИОИЗ

	2020	2021	2023	Относительное изменение, 2020-2023 гг., %
Всего	15,86	14,03	11,00	-30,6
мужчины	14,44	12,95	10,24	-29,1
женщины	19,76	16,91	13,14	-32,2
15-19 лет	18,27	17,08	18,01	-1,4
20-24 лет	15,56	17,66	11,21	-28,0
25-29 лет	18,22	13,67	12,72	-30,2
30-34 лет	17,02	15,02	12,57	-26,1
35-39 лет	16,56	15,60	11,61	-30,0
40-44 лет	16,74	13,30	11,27	-32,7
45-49 лет	13,77	12,73	10,65	-22,7
50-54 лет	14,42	12,94	9,78	-32,2
55-59 лет	15,70	14,13	9,83	-37,4
60-64 лет	15,55	14,08	9,77	-37,2
65-69 лет	15,45	11,27	9,36	-39,4
70-74 лет	12,07	14,95	11,12	-7,9
75-79 лет	16,35	10,17	5,80	-64,5
80 лет и более	11,01	12,94	11,18	1,5

В 2022 г. данный опрос не проводился

Салагай О.О., Антонов Н.С., Сахарова Г.М., Конради А.О., Таничева А.А. Вовлеченность медицинских работников в оказание медицинской помощи в отказе от потребления табачной и никотинсодержащей продукции. *Профилактическая медицина*. 2025;28(1):14–23. <https://doi.org/10.17116/profmed2025280114>

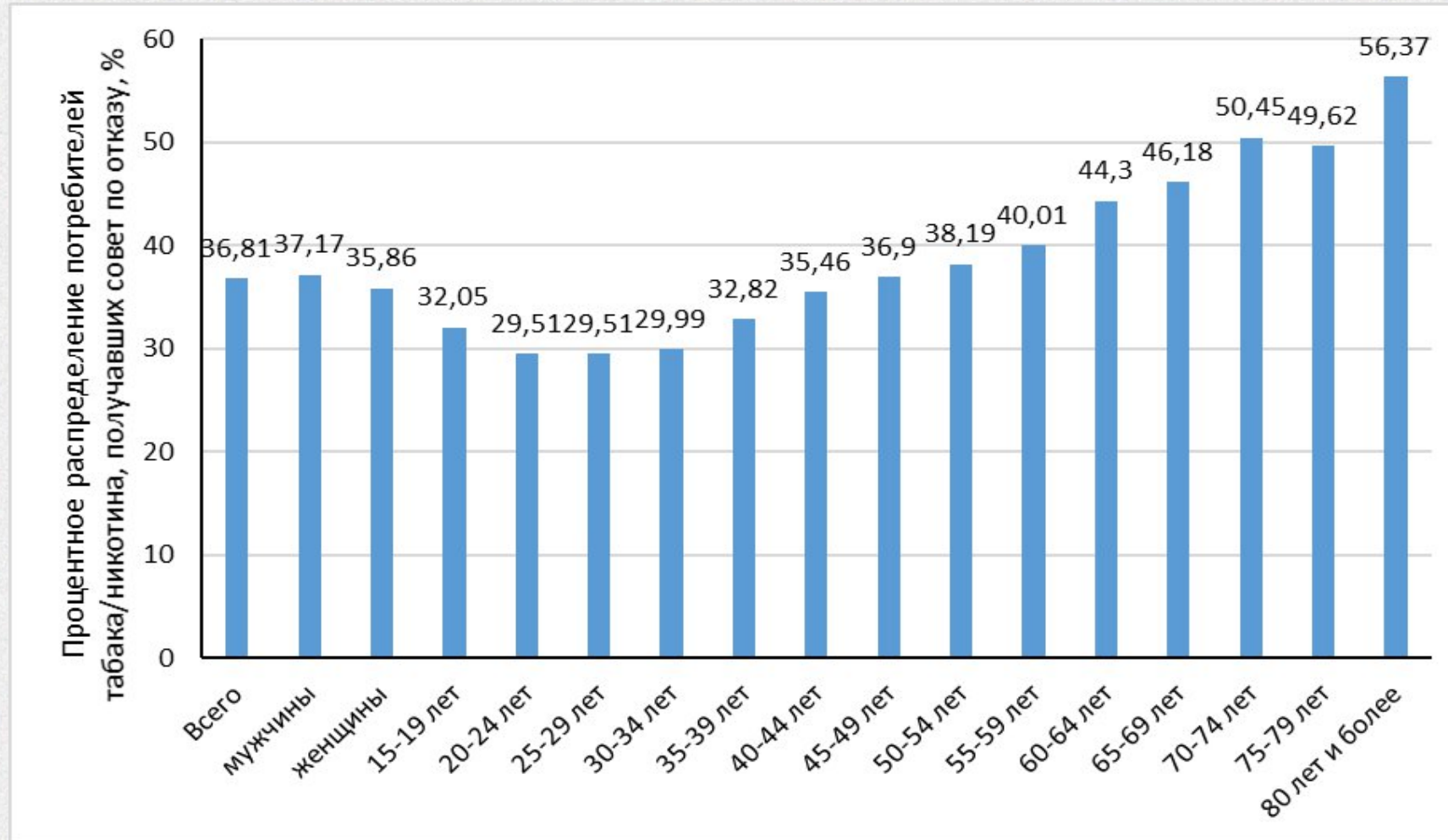
Процентное распределение взрослых, посещавших в течение последних 12 месяцев врача или другого медицинского работника, которые были опрошены об употреблении табака/никотина, 2023 г.



Процентное распределение взрослых, посещавших в прошедшие 12 месяцев врача или другого медицинского работника, которые были опрошены об употреблении табака/никотина, 2020-2023 гг.

	2020, %	2021, %	2022, %	2023, %	Относительное изменение, 2020-2023, %
Всего	24,35	21,93	31,87	31,32	28,6
мужчины	32,27	29,59	40,82	39,42	22,2
женщины	19,15	16,87	26,22	25,07	30,9
15-19 лет	28,34	21,83	33,29	32,86	15,9
20-24 лет	27,33	23,42	35,35	35,11	28,5
25-29 лет	28,46	24,32	36,13	35,88	26,1
30-34 лет	28,52	23,85	34,91	34,62	21,4
35-39 лет	27,41	24,59	35,77	35,80	30,6
40-44 лет	27,35	25,05	36,42	35,56	30,0
45-49 лет	28,03	25,43	37,32	35,62	27,1
50-54 лет	29,11	25,32	35,50	34,95	20,1
55-59 лет	26,55	25,08	35,00	34,00	28,1
60-64 лет	23,00	21,53	30,05	29,80	29,6
65-69 лет	20,35	19,20	28,55	27,20	33,7
70-74 лет	17,85	15,84	24,91	24,13	35,2
75-79 лет	14,40	13,20	22,33	20,56	42,8
80 лет и более	9,14	9,89	14,84	15,42	68,7

Процентное распределение взрослых, потребляющих табак/никотин и посещавших медицинские организации в последние 12 месяцев, которые получали совет по отказу от употребления табака/никотина, 2023 г.



Процентное распределение взрослых, потребляющих табак/никотин и посещавших медицинские организации в последние 12 месяцев, которые получали совет по отказу от употребления табака/никотина, 2020-2023 гг.

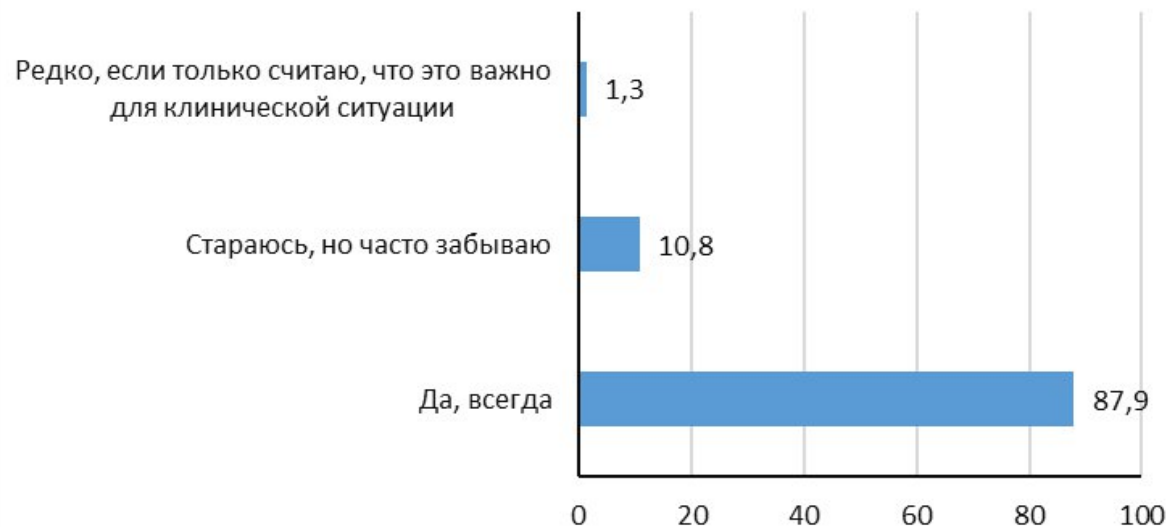
	2020, %	2021, %	2023, %	Относительное изменение, 2020-2023, %
Всего	35,63	34,51	36,81	3,3
мужчины	36,18	35,22	37,17	2,7
женщины	34,25	32,77	35,86	4,7
15-19 лет	30,50	27,40	32,05	5,1
20-24 лет	28,59	26,12	29,51	3,2
25-29 лет	28,59	24,76	29,51	3,2
30-34 лет	31,21	25,76	29,99	-6,4
35-39 лет	27,93	28,39	32,82	17,5
40-44 лет	32,69	33,13	35,46	7,8
45-49 лет	33,81	32,82	36,90	9,1
50-54 лет	39,86	37,05	38,19	-4,2
55-59 лет	40,20	41,86	40,01	-0,5
60-64 лет	44,48	46,28	44,30	-0,4
65-69 лет	50,26	44,87	46,18	-8,1
70-74 лет	52,23	53,10	50,45	-3,4
75-79 лет	51,10	50,22	49,62	-2,9
80 лет и более	48,91	56,10	56,37	15,3

В 2022 г. данный опрос не проводился

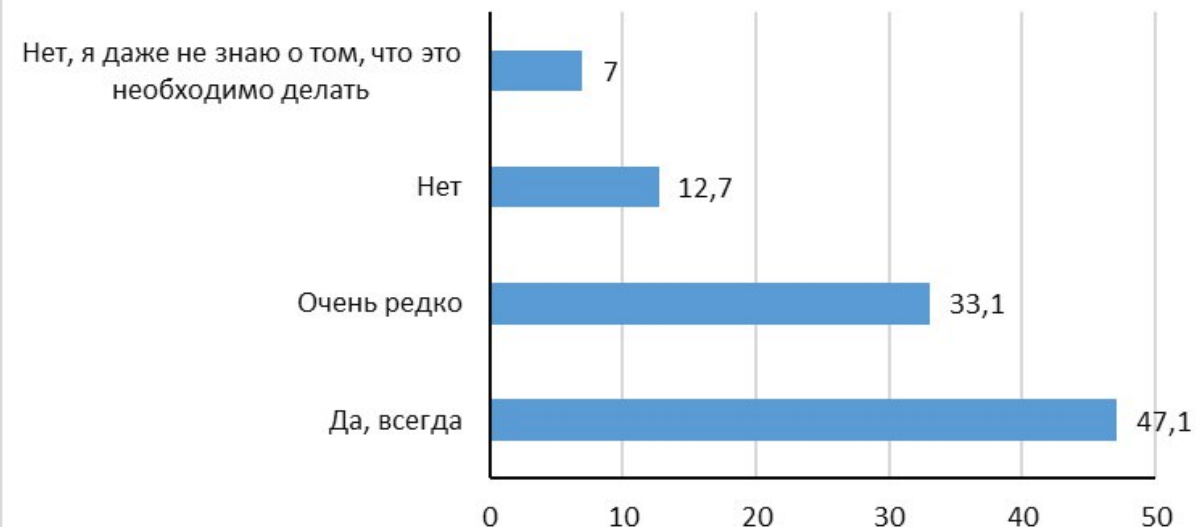
Салагай О.О., Антонов Н.С., Сахарова Г.М., Конради А.О., Таничева А.А. Вовлеченность медицинских работников в оказание медицинской помощи в отказе от потребления табачной и никотинсодержащей продукции. *Профилактическая медицина*. 2025;28(1):14–23. <https://doi.org/10.17116/profmed2025280114>

Результаты опроса врачей-кардиологов по выявлению потребителей табака/никотина и советам по отказу от употребления табачной и никотинсодержащей продукции

Всегда ли Вы спрашиваете своего пациента о том, курит ли он или курил в прошлом?

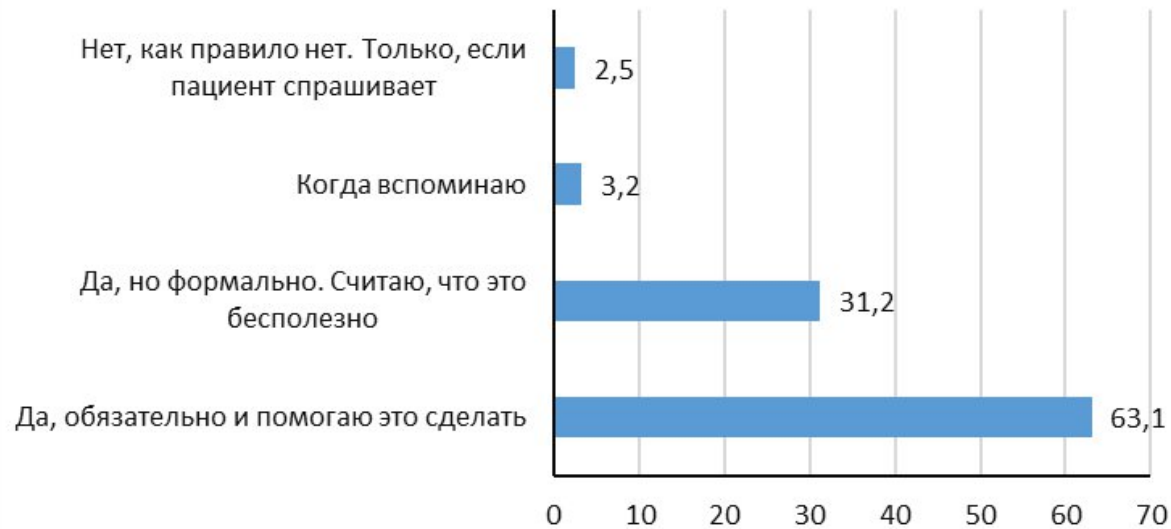


Устанавливаете ли Вы диагноз табачной зависимости по МКБ-10?

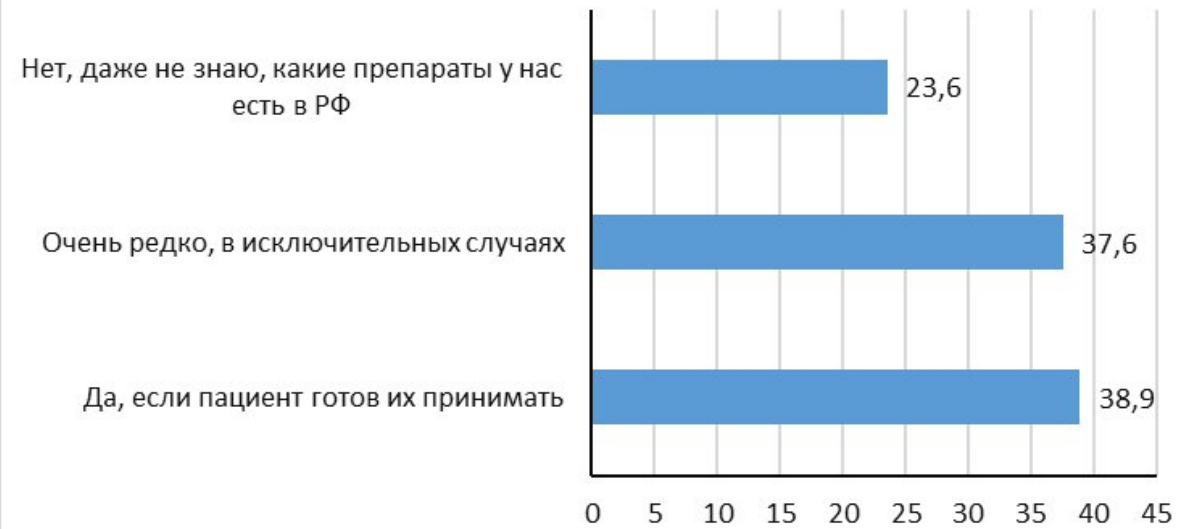


Результаты опроса врачей-кардиологов по выявлению потребителей табака/никотина и советам по отказу от употребления табачной и никотинсодержащей продукции

Даете ли Вы пациентам совет об отказе от курения?

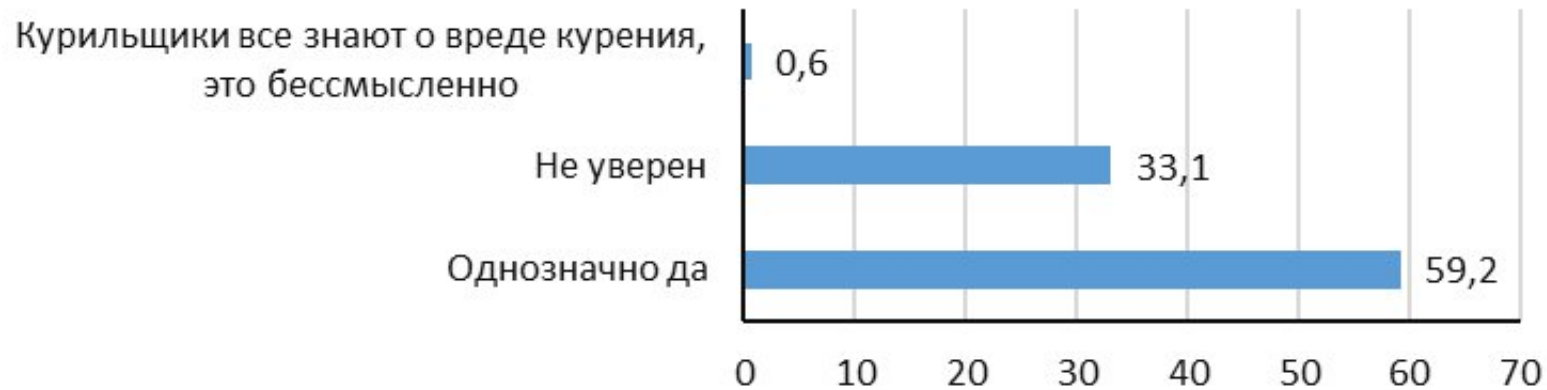


Назначаете ли Вы препараты для помощи в отказе от курения?




Результаты опроса врачей-кардиологов по выявлению потребителей табака/никотина и советам по отказу от употребления табачной и никотинсодержащей продукции

Считаете ли Вы, что установление диагноза табачной зависимости, рекомендации об отказе от курения, прием препаратов от курения могут снизить долю курящих пациентов и уменьшить сердечно-сосудистый риск?



Контакты



ЦНИИОИЗ

Центральный научно-исследовательский
институт организации и информатизации
здравоохранения



+7 (495) 618-31-83



www.mednet.ru



mail@mednet.ru



г. Москва, Добролюбова, 11

Наши социальные сети



@cniioizofficial



@okobyakova





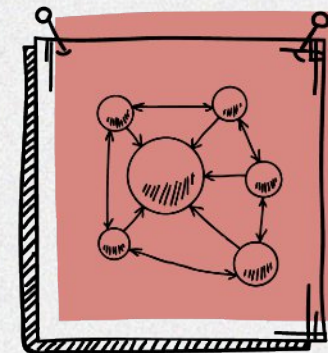
ЦНИОИЗ
Центральный научно-исследовательский
институт организации и информатизации
здравоохранения

Всероссийская научно-практическая конференция «Система здравоохранения Донецкой Народной Республики: стратегические перспективы медико-социального и экономического развития региона» в рамках XII Международного научного форума ДНР: «Инновационные перспективы Донбасса: инфраструктурное и социально-экономическое развитие»

Вовлеченность медицинских работников в оказание медицинской помощи в отказе от потребления табачной и никотинсодержащей продукции

Антонов Николай Сергеевич

Д.м.н., главный научный сотрудник ФГБУ «Центральный научно-исследовательский институт организации и информатизации здравоохранения» Министерства здравоохранения Российской Федерации,



28.05.2026, Донецк