





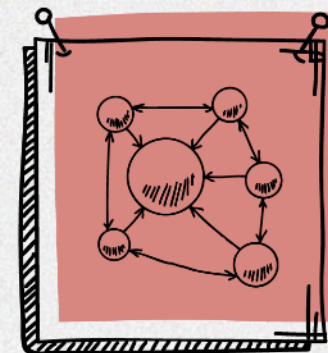
ЦНИИОИЗ
Центральный научно-исследовательский
институт организации и информатизации
здравоохранения

Всероссийская научно-практическая конференция "Система здравоохранения Донецкой Народной Республики: стратегические перспективы медико-социального и экономического развития региона" в рамках XII Международного научного форума ДНР: "Инновационные перспективы Донбасса: инфраструктурное и социально-экономическое развитие"

МОТИВАЦИОННО-БАРЬЕРНЫЕ ФАКТОРЫ, ВЛИЯЮЩИЕ НА РЕПРОДУКТИВНОЕ ПОВЕДЕНИЕ ВЗРОСЛОГО НАСЕЛЕНИЯ РОССИЙСКОЙ ФЕДЕРАЦИИ

к.м.н., ведущий научный сотрудник
отдела общественного здоровья и демографии
ФГБУ «ЦНИИОИЗ» Минздрава России
Лохмачева Екатерина Александровна

28 мая 2026, Донецк



- В сложившейся в Российской Федерации демографической ситуации оценка влияния различных медико-социальных факторов на репродуктивное поведение взрослого населения и принятие решения о рождении первого ребенка приобретает важное общественно-экономическое значение.
- Мотивационными факторами являются социально-экономические и биологические: возраст, число уже рожденных детей (при наличии в семье одного ребенка более высока вероятность вторых и третьих рождений), наличие постоянного партнера, зарегистрированный брак, владение недвижимостью, стабильный доход, занятость супруга. Большое значение придается религиозным убеждениям.



Провести анализ мотивационно-барьерных факторов, влияющих на репродуктивное поведение взрослого населения Российской Федерации

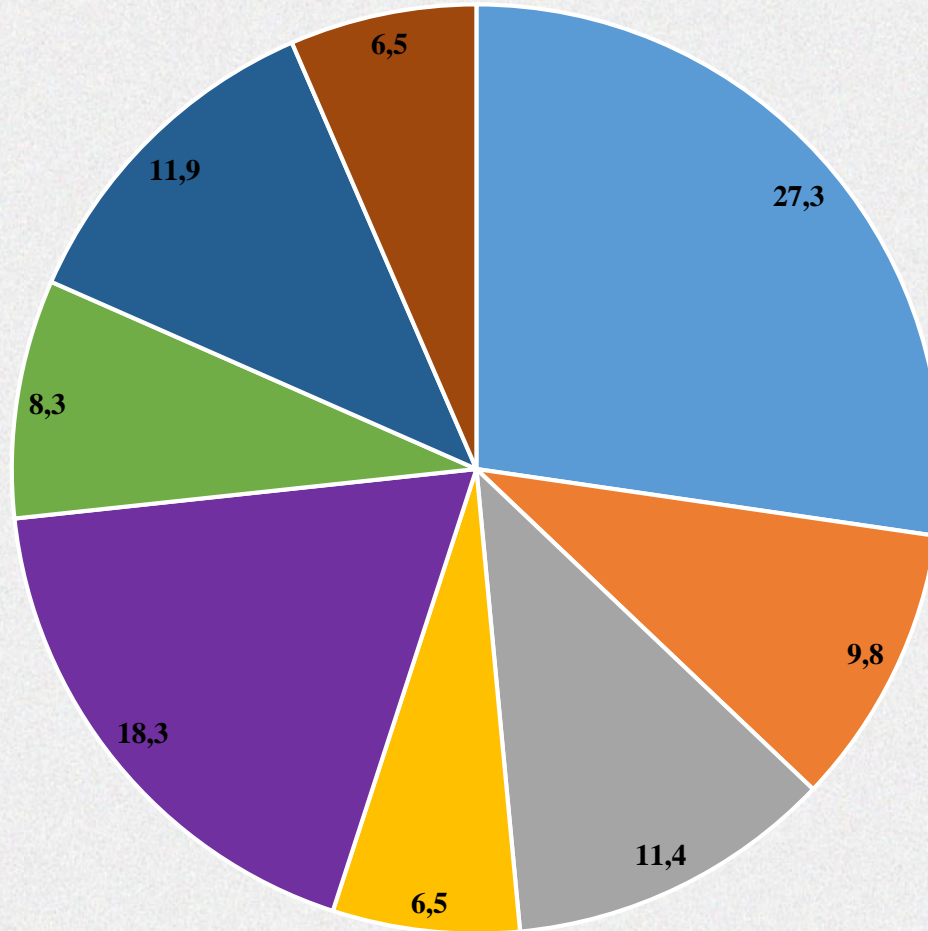




- В 2025 г. ФГБУ «ЦНИИОИЗ» Минздрава России проведено наблюдательное одномоментное исследование с целью оценки репродуктивного поведения и репродуктивных установок граждан Российской Федерации и выявления факторов, влияющих на них.
- Критерии включения в настоящее исследование: мужчины и женщины в возрасте от 18 лет; граждане Российской Федерации; согласие на участие в исследовании (заполнение и отправка опросника приравнены к даче информационного согласия).
- Опросник по оценке репродуктивного поведения и репродуктивных установок граждан Российской Федерации включал четыре блока и 63 вопроса: общая характеристика респондентов (четыре вопроса), опыт получения медицинских услуг во время беременностей и родов (11 вопросов), личные установки и планирование семьи (31 вопрос), осведомленность о репродуктивном здоровье (17 вопросов).

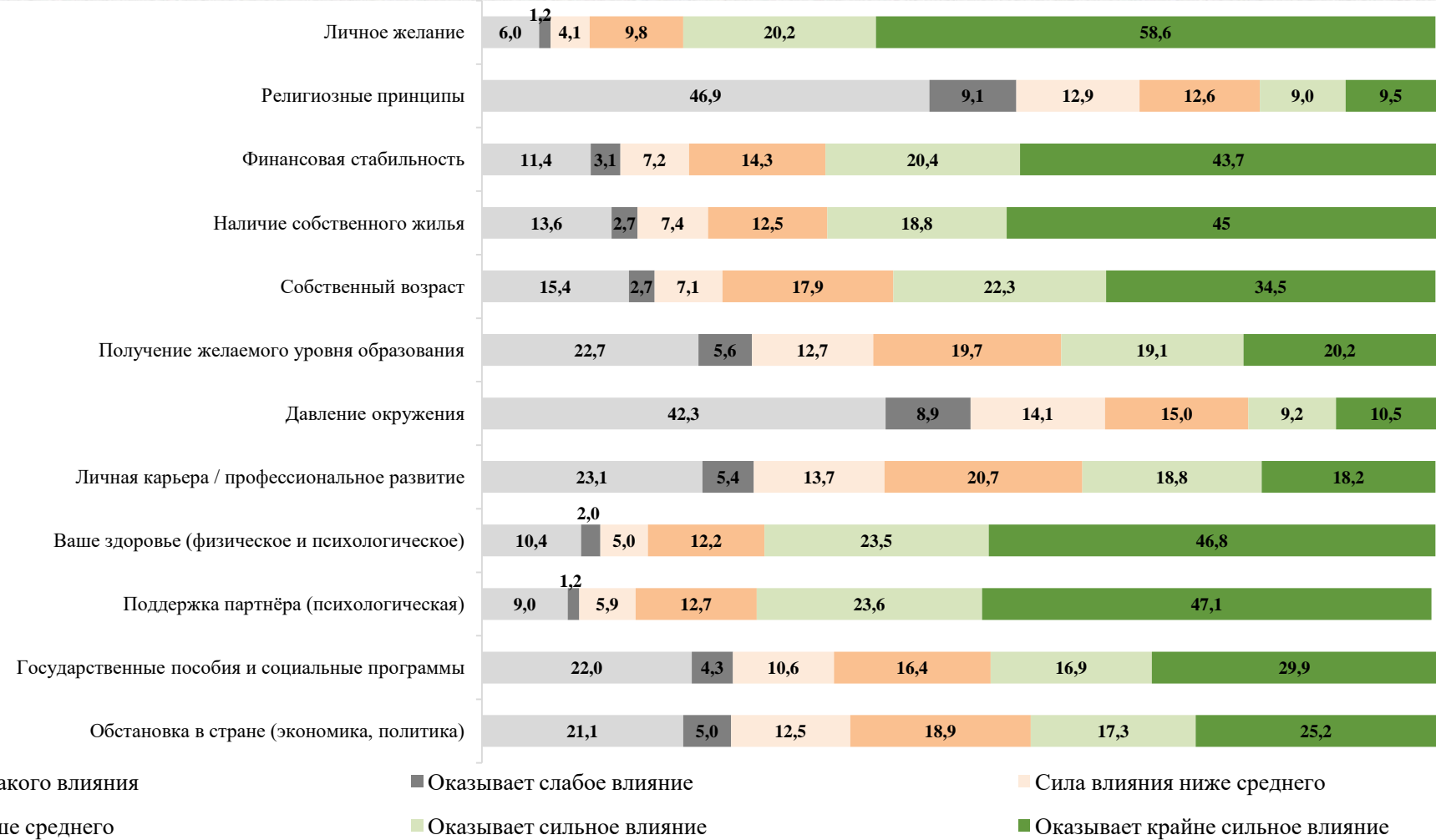


Распределение доли респондентов (18 лет и старше) по федеральным округам (%)



■ ЦФО ■ СЗФО ■ ЮФО ■ СКФО ■ ПФО ■ УФО ■ СФО ■ ДФО

Влияние медико-социальных и экономических факторов на принятие решения о рождении первого ребенка, %



Результаты

Средняя сила влияния факторов на решение о рождении первого ребенка у респондентов фертильного возраста в различных социально-экономических группах

Факторы	Группа респондентов фертильного возраста (18-49 лет) (n=730)							
	Мужчины фертильного возраста (18-49 лет) (n=352)				Женщины фертильного возраста (18-49 лет) (n=378)			
	со средним профессиональным и незаконченным высшим образованием, состоящие в зарегистрированном браке (n=76)	со средним профессиональным и незаконченным высшим образованием, не состоящие в зарегистрированном браке (n=104)	с высшим образованием, состоящие в зарегистрированном браке (n=109)	с высшим образованием, не состоящие в зарегистрированном браке (n=63)	со средним профессиональным и незаконченным высшим образованием, состоящие в зарегистрированном браке (n=99)	со средним профессиональным и незаконченным высшим образованием, не состоящие в зарегистрированном браке (n=49)	с высшим образованием, состоящие в зарегистрированном браке (n=188)	с высшим образованием, не состоящие в зарегистрированном браке (n=42)
Личное желание	5,13	4,97	5,11	5,30	5,22	5,11	5,40	5,31
Религиозные принципы	2,71	2,45	2,96	2,84	2,35	2,45	2,42	2,63
Финансовая стабильность	4,76	4,78	4,82	5,12	4,64	5,0	4,61	4,85
Наличие собственного жилья	4,59	4,85	4,55	5,11	4,59	4,67	4,53	4,89
Собственный возраст	4,32	4,07	4,57	4,65	4,52	4,48	4,41	4,45
Получение желаемого уровня образования	3,80	3,81	3,75	4,0	3,58	3,94	3,95	3,97
Давление окружения	2,79	2,79	2,90	3,16	2,66	3,01	2,76	3,07
Личная карьера, профессиональное развитие	3,72	4,13	4,12	4,28	3,54	3,85	3,78	3,93
Ваше здоровье	4,96	4,63	4,65	4,98	4,82	4,91	5,08	4,85
Поддержка партнера	4,97	4,62	4,77	4,85	4,77	5,05	5,05	4,75
Государственные пособия и социальные программы	4,42	4,06	3,92	4,43	3,75	4,24	3,54	4,17
Обстановка в стране	3,82	3,99	4,12	4,54	3,42	4,19	3,76	4,25

Результаты

Средняя сила влияния факторов на решение о рождении первого ребенка у мужчин фертильного возраста в Российской Федерации и в разрезе федеральных округов

Факторы	Федеральные округа									
	Российская федерация n= 520	Рейтинговое место по РФ	Центральный федеральный округ n= 151	Северо-Западный федеральный округ n= 50	Южный федеральный округ n= 45	Северо-Кавказский федеральный округ n= 31	Приволжский федеральный округ n= 106	Уральский федеральный округ n= 54	Сибирский федеральный округ n= 56	Дальневосточный федеральный округ n= 27
	Мужчины фертильного возраста (18-49 лет)									
Личное желание	5,0	I	4,91	4,94	5,02	5,52	5,1	4,85	4,87	5,18
Религиозные принципы	2,82	XII	2,79	2,9	3,1	2,55	2,87	3,05	2,34	3,0
Финансовая стабильность	4,77	II	4,56	4,92	4,87	4,93	4,97	4,70	4,64	4,93
Наличие собственного жилья	4,71	IV	4,50	4,86	5,04	4,97	4,84	4,52	4,84	4,64
Собственный возраст	4,28	VI	4,12	4,48	4,42	4,22	4,54	4,22	4,04	4,30
Получение желаемого уровня образования	3,82	X	3,61	3,92	4,22	3,61	3,80	3,96	3,95	3,85
Давление окружения	2,93	XI	2,83	3,32	2,71	2,52	3,24	3,13	2,66	2,63
Личная карьера, профессиональное развитие	3,99	IX	3,91	4,38	3,89	3,71	4,07	4,07	3,89	4,0
Ваше здоровье	4,68	V	4,50	4,84	4,71	4,97	5,0	4,56	4,54	4,37
Поддержка партнера	4,76	III	4,68	4,66	4,84	5,39	5,0	4,70	4,34	4,63
Государственные пособия и социальные программы	4,14	VII	4,08	4,14	3,93	4,16	4,44	4,06	4,04	3,92
Обстановка в стране	4,02	VIII	3,98	4,3	4,04	3,32	4,07	4,28	3,91	3,96

Результаты

Средняя сила влияния факторов на решение о рождении первого ребенка у женщин фертильного возраста в Российской Федерации и в разрезе федеральных округов

Факторы	Федеральные округа									
	Российская федерация n= 580	Рейтинговое место по РФ	Центральный федеральный округ n= 176	Северо-Западный федеральный округ n= 71	Южный федеральный округ n= 90	Северо-Кавказский федеральный округ n= 21	Приволжский федеральный округ n= 108	Уральский федеральный округ n= 28	Сибирский федеральный округ n= 70	Дальневосточный федеральный округ n= 16
	Женщины фертильного возраста (18-49 лет)									
Личное желание	5,25	I	5,34	5,21	5,23	5,05	5,29	4,68	5,23	5,40
Религиозные принципы	2,47	XI	2,95	2,09	2,20	3,38	2,42	1,71	2,08	2,30
Финансовая стабильность	4,72	IV	4,82	4,82	4,64	4,71	4,83	4,11	4,56	4,75
Наличие собственного жилья	4,63	V	4,81	4,94	4,43	4,62	4,51	3,93	4,66	4,43
Собственный возраст	4,42	VI	4,43	4,42	4,39	5,0	4,65	3,86	4,06	4,56
Получение желаемого уровня образования	3,86	VIII	3,98	3,83	3,67	4,28	3,79	3,46	3,83	4,56
Давление окружения	2,78	X	2,89	2,49	2,79	3,14	2,93	2,46	2,80	1,68
Личная карьера, профессиональное развитие	3,78	IX	3,99	3,81	3,41	3,42	3,93	3,11	3,77	4,0
Ваше здоровье	4,94	II	5,04	5,04	4,81	4,81	4,99	4,64	4,84	4,9
Поддержка партнера	4,91	III	4,98	5,18	4,77	4,81	5,03	4,56	4,63	5,18
Государственные пособия и социальные программы	3,88	VII	4,04	4,01	3,49	3,95	4,0	3,57	3,79	3,56
Обстановка в стране	3,78	IX	4,10	3,70	3,23	3,71	3,89	3,68	3,56	4,12

- Личное желание, финансовая стабильность, наличие собственного жилья, состояние здоровья и поддержка партнера оказывали наиболее сильное влияние на принятие решения о рождении первого ребенка у всех респондентов.
- Практически не оказывали влияния религиозные принципы и давление окружения. При этом религиозные принципы оказывали большее влияние на мужчин фертильного возраста, состоявших в зарегистрированном браке, в сравнении с женщинами фертильного возраста, не состоявшими в браке.
- Личное желание оказывает большее влияние на принятие решения о рождении первого ребенка у женщин фертильного возраста с высшим образованием, состоящих в зарегистрированном браке по сравнению с мужчинами фертильного возраста с высшим образованием, не состоящими в зарегистрированном браке.
- Финансовая стабильность является более значимым мотивационным фактором для женщин со средним профессиональным и незаконченным высшим образованием, не состоящих в зарегистрированном браке, в сравнении с женщинами с высшим образованием, состоящими в зарегистрированном браке.



- 1. При разработке демографической политики и региональных программ необходимо учитывать выявленные различия в мотивационных и барьерных факторах, влияющих на репродуктивное поведение, с учетом территориальных особенностей между различными группами населения (по полу, возрасту, образованию, семейному положению).
- 2. Для достижения основных целевых показателей в рамках национального проекта «Семья», в том числе повышение суммарного коэффициента рождаемости до 1,6 и ежегодный его рост необходима дифференциация мер финансовой поддержки с акцентом на население репродуктивного возраста.
- 3. Особое внимание следует уделить расширению программ подготовки к беременности, послеродового патронажа и консультирования по вопросам планирования семьи.



Благодарю за внимание!

