

Документ подписан простой электронной подписью

Информация о владельце:

ФИО: Багрий Андрей Эдуардович

Должность: Проректор по развитию здравоохранения

развитию здравоохранения

Дата подписания: 17.01.2025 10:10:47


Уникальный программный ключ:

2b055d886c0fdf89a246ad89f515b2adcf9f7275c

МИНИСТЕРСТВО ЗДРАВООХРАНЕНИЯ РОССИЙСКОЙ ФЕДЕРАЦИИ
ФЕДЕРАЛЬНОЕ ГОСУДАРСТВЕННОЕ БЮДЖЕТНОЕ ОБРАЗОВАТЕЛЬНОЕ
УЧРЕЖДЕНИЕ ВЫСШЕГО ОБРАЗОВАНИЯ «ДОНЕЦКИЙ ГОСУДАРСТВЕННЫЙ
МЕДИЦИНСКИЙ УНИВЕРСИТЕТ ИМЕНИ М. ГОРЬКОГО»
МИНИСТЕРСТВА ЗДРАВООХРАНЕНИЯ РОССИЙСКОЙ ФЕДЕРАЦИИ

Утверждаю

Проректор по последипломному
образованию и региональному
развитию здравоохранения
д.мед.н., профессор А.Э. Багрий



«*ав*» *Багрий* 2024 г.

РАБОЧАЯ ПРОГРАММА
Б2.Б1 ПРОИЗВОДСТВЕННАЯ КЛИНИЧЕСКАЯ ПРАКТИКА: СТАЦИОНАР
профессиональной программы подготовки кадров высшей квалификации
в ординатуре по специальности
31.08.34 Диетология


Донецк 2024

Разработчики программы:

№ п/п	Фамилия, имя, отчество	Учёная степень, звание	Занимаемая должность
1.	Тарадин Геннадий Геннадьевич	к.м.н., доцент	Зав. кафедрой терапии им. проф. А.И. Дядыка ФНМФО
2.	Ракитская Ирина Валериевна	к.м.н., доцент	Доцент кафедры терапии им. проф. А.И. Дядыка ФНМФО
3.	Христуленко Алина Леонидовна	к.м.н., доцент	Доцент кафедры терапии им. проф. А.И. Дядыка ФНМФО
4.	Стуликова Елена Львовна	к.м.н., доцент	Доцент кафедры терапии им. проф. А.И. Дядыка ФНМФО
5.	Кривушев Виталий Борисович		Ассистент кафедры терапии им. проф. А.И. Дядыка ФНМФО

Рабочая программа производственной клинической практики: стационар обсуждена на учебно-методическом заседании кафедры терапии им. проф. А.И. Дядыка ФНМФО «27» ноября 2024 г. протокол № 3


Зав. кафедрой терапии
им. проф. А.И. Дядыка ФНМФО, к.м.н., доцент


(подпись)

Г.Г. Тарадин

Рабочая программа производственной клинической практики: стационар рассмотрена на заседании методической комиссии ФНМФО «28» ноября 2024 г. протокол № 2


Председатель методической комиссии
ФНМФО, д.м.н., профессор


(подпись)

А.Э. Багрий

Рабочая программа производственной клинической практики: стационар одобрена Советом ФНМФО «28» ноября 2024 г. протокол № 3

Председатель Совета ФНМФО


(подпись)

Я.С. Валигун

Рабочая программа производственной клинической практики: стационар содержит следующие разделы:

1. Пояснительная записка
2. Цели и задачи практики
3. Место практики в структуре профессиональной программы
4. Общая трудоемкость и способы проведения практики
5. Планируемые результаты освоения программы производственной клинической практики: стационар
6. Программа производственной клинической практики: стационар
7. Перечень практических навыков, подлежащих освоению
8. Клинические базы для прохождения практики
9. Виды аттестации
10. Учебно-методическое и информационное обеспечение практики
 - основная литература
 - дополнительная литература
 - программное обеспечение и Интернет-ресурсы
 - законодательные и нормативно-правовые документы
11. Материально-техническое обеспечение производственной клинической практики: стационар
 - Приложение 1
 - Приложение 2

1. Пояснительная записка

Рабочая программа производственной клинической практики: стационар разработана на основе Федерального государственного образовательного стандарта подготовки кадров высшей квалификации по программе ординатуры 31.08.36 Кардиология (квалификация: врач-кардиолог). Программа регламентирует цели, ожидаемые результаты, содержание, оценку качества подготовки обучающегося при организации и проведении практики.

2. Цели и задачи практики

Цель практики: закрепление систематизированных теоретических знаний, развитие практических умений и навыков, полученных в процессе обучения ординатора по специальности 31.08.36 Кардиология.

Задачи практики - сформировать и закрепить у обучающихся:

умения:

- ставить диагноз у курируемых больных на основании проведенных исследований, в том числе выбрать рациональный план обследования включая специальные и высокотехнологичные методы, уметь интерпретировать результаты;
- выполнять диагностические мероприятия и проводить дифференциальную диагностику у больных с сердечно-сосудистыми заболеваниями и наличием сопутствующей патологии: заболеваниями нервной системы, эндокринной, дыхательной, пищеварительной, мочевыводящей, иммунной систем и системы кровотока и др.;
- анализировать закономерности функционирования органов и систем у пациентов на основании проведенных обследований;
- правильно сформулировать диагноз с выделением основного заболевания, его осложнений и сопутствующих заболеваний;
- назначить немедикаментозное и медикаментозное лечение в соответствии с диагнозом и имеющимися сопутствующими заболеваниями, уметь оценить его эффективность и контролировать его безопасность;
- заполнять медицинскую документацию в установленном порядке;
- вести учетную и отчетную документацию;
- давать трактовку результатам лабораторных исследований, эхокардиографического исследования, функциональных нагрузочных проб;
- диагностировать и оценить тяжесть острых и неотложных состояний при патологии сердца и сосудов, оказать неотложную помощь и при необходимости провести реанимационные мероприятия;
- диагностировать и оказать помощь при анафилактическом шоке, приступе бронхиальной астмы, мозговой коме, комах у больных с сахарным диабетом, травмах, кровотечениях;
- проводить обследование, дифференциальную диагностику и назначить лечение больным с острой и неотложной патологией сердечно-сосудистой системы: острым коронарным синдромом, острой левожелудочковой недостаточностью, нарушениями ритма и проводимости сердца, тромбоэмболией легочной артерии и другими острыми состояниями;
- проводить реабилитационные и профилактические мероприятия у больных с различной патологией сердечно-сосудистой системы;
- организовывать мероприятия, направленные на совершенствование профилактики и раннего выявления больных кардиологического профиля.

навыки:

- владения методикой обследования и лечения кардиологических больных с использованием современных методов инструментальной и лабораторной диагностики;
- владения методами дифференциальной диагностики, обоснования формулирования заключений;

- выполнения и интерпретации основных диагностических, функциональных исследований (регистрация и анализ ЭКГ, суточное мониторирование ЭКГ и АД, велоэргометрия, фармакологические пробы, эхокардиография);
- организации и оказания неотложной помощи и реанимационных мероприятий (закрытый массаж сердца, электроимпульсная терапия, электрокардиостимуляция), с использованием соответствующих фармакологических средств и инфузионно-трансфузионной терапии;
- клинической интерпретации результатов стресс-эхокардиографии, чреспищеводной эхокардиографии, ультразвукового исследования сонных и периферических артерий, зондирования камер сердца, вентрикулографии, ангиографии коронарных сосудов, аорты и крупных артерий, электрофизиологического исследования чреспищеводного электрофизиологического исследования, радионуклидного исследования сердца и почек, магнитно-резонансной и компьютерной томографии сердца и сосудов,
- проведения медико-социальной экспертизы больных кардиологического профиля.

3. Место практики в структуре профессиональной программы

Производственная клиническая практика: стационар относится к базовой части Блока 2 учебного плана подготовки кадров высшей квалификации в ординатуре по специальности 31.08.36 Кардиология.

4. Общая трудоемкость и способы проведения практики

Трудоёмкость производственной клинической практики: стационар составляет 2340 ч / 65 з.е. Продолжительность – 16 недель на 1-м и 28 недель на 2-м году обучения.

Способ проведения практики:

- стационарная;
- выездная.

5. Планируемые результаты освоения программы производственной клинической практики: стационар

Компетенции обучающегося, формируемые в результате прохождения практики:

Категория компетенций	Код и наименование компетенций	Код и наименование индикатора достижения компетенций
<i>Универсальные компетенции (УК)</i>		
Системное и критическое мышление	УК-1. Способен критически и системно анализировать, определять возможности и способы применения достижения в области медицины и фармации в профессиональном контексте	УК-1.1. Знает методологию системного подхода при анализе достижений в области медицины и фармации. УК-1.2. Умеет критически и системно анализировать достижения в области медицины и фармации. УК-1.3. Умеет определять возможности и способы применения достижений в области медицины и фармации в профессиональном контексте. УК-1.4. Владеет методами и приемами системного анализа достижений в области медицины и фармации для их применения в профессиональном контексте.
Командная работа и лидерство	УК-3. Способен руководить работой команды врачей, среднего и младшего медицинского персонала, организовывать процесс оказания медицинской помощи населению	УК-3.1. Знает принципы организации процесса оказания медицинской помощи и методы руководства работой команды врачей, среднего и младшего медицинского персонала. УК-3.2. Умеет организовывать процесс оказания медицинской помощи, руководить и контролировать работу команды врачей, среднего и младшего медицинского персонала. УК-3.3. Умеет мотивировать и оценивать вклад каждого члена команды в результат коллективной деятельности. УК-3.4. Знает основы конфликтологии и умеет разрешать конфликты внутри команды.
Коммуникация	УК-4. Способен выстраивать взаимодействие в рамках своей профессии	УК-4.1. Знает основы психологии и умеет выстраивать взаимодействие в рамках профессиональной деятельности. УК-4.2. Умеет поддерживать профессиональные отношения.

	ональной деятельности	УК-4.3. Владеет приемами профессионального взаимодействия с коллегами и пациентами.
Самоорганизация и саморазвитие (в том числе здоровьесбережение)	УК-5. Способен планировать и решать задачи собственного профессионального и личностного развития, включая задачи изменения карьерной траектории	УК-5.1. Знает основные характеристики, методы и способы собственного профессионального и личностного развития, включая задачи изменения карьерной траектории. УК-5.2. Умеет намечать ближние и стратегические цели собственного профессионального и личностного развития. УК-5.3. Умеет осознанно выбирать направление собственного профессионального и личностного развития и минимизировать возможные риски при изменении карьерной траектории. УК-5.4. Владеет методами объективной оценки собственного профессионального и личностного развития, включая задачи изменения карьерной траектории. УК-5.5. Владеет приемами самореализации в профессиональной и других сферах деятельности.
Общепрофессиональные компетенции (ОПК)		
Медицинская деятельность	ОПК-4. Способен проводить клиническую диагностику и обследование пациентов	ОПК-4.1. Знает и умеет работать со стандартами оказания медицинских услуг. ОПК-4.2. Знает методы определения патологических состояний, симптомов и синдромов при кардиологических заболеваниях в соответствии с Международной статистической классификацией болезней и проблем, связанных со здоровьем. ОПК-4.3. Знает симптомокомплексы патологических состояний при кардиологических заболеваниях, этиологию и патогенез кардиологических заболеваний. ОПК-4.4. Составляет алгоритм диагностики и обследования пациентов. ОПК-4.5. Знает принципы выбора современных методов обследования больного с кардиологической патологией, показания, ограничения и противопоказания к их использованию у взрослых с кардиологическими заболеваниями и интерпретирует полученные результаты. ОПК-4.6. Знает современные методы диагностики, классификации, особенности клиники кардиологических заболеваний. ОПК-4.7. Знает принципы сочетания коморбидной патологии с выделением основного и сопутствующего клинических синдромов. ОПК-4.8. Знает основы диагностики состояний, требующих неотложной помощи пациентам с заболеваниями кардиологического профиля
	ОПК-5. Способен назначить лечение пациентам при заболеваниях и (или) состояниях, контролировать его эффективность и безопасность	ОПК-5.1. Знает принципы ведения и лечения пациентов с сердечно-сосудистыми заболеваниями. ОПК-5.2. Знает основы клинической фармакологии, фармакодинамики и фармакокинетики основных групп лекарственных препаратов, применяемых для лечения сердечно-сосудистых заболеваний. ОПК-5.3. Знает показания и противопоказания к назначению, возможные осложнения и побочные действия, нежелательные реакции у пациентов с заболеваниями сердечно-сосудистой системы; ОПК-5.4. Применяет медикаментозное и немедикаментозное лечение сердечно-сосудистых заболеваний. ОПК-5.5. Знает принципы терапии и профилактики часто встречающихся коморбидных состояний у кардиологических больных: патология дыхательной, нервной систем, почек, гастроэнтерологических и эндокринных заболеваний. ОПК-5.6. Знает показания и противопоказания к хирургическому лечению сердечно-сосудистых заболеваний, предоперационной подготовки и послеоперационного ведения пациентов с заболеваниями сердечно-сосудистой системы, подготовку кардиологических больных к внесердечным операциям
	ОПК-6. Способен проводить и контролировать	ОПК-6.1. Владеет методикой проведения мероприятий по медицинской реабилитации при заболеваниях и (или) состояниях,

	<p>эффективность мероприятий по медицинской реабилитации при заболеваниях и (или) состояниях, в том числе при реализации индивидуальных программ реабилитации или абилитации инвалидов</p>	<p>в том числе по при реализации индивидуальных программ реабилитации или абилитации инвалидов.</p> <p>ОПК-6.2. Владеет навыками проведения мероприятий по медицинской реабилитации при заболеваниях и (или) состояниях, в том числе по при реализации индивидуальных программ реабилитации или абилитации инвалидов.</p> <p>ОПК-6.3. Осуществляет контроль эффективности мероприятий по медицинской реабилитации при заболеваниях и (или) состояниях, в том числе по при реализации индивидуальных программ реабилитации или абилитации инвалидов</p>
	<p>ОПК-7. Способен проводить в отношении пациентов медицинскую экспертизу</p>	<p>ОПК-7.1. Знает виды медицинских экспертиз, правила и порядок исследования, направленного на установление состояния здоровья гражданина, в целях определения его способности осуществлять трудовую или иную деятельность.</p> <p>ОПК-7.2. Умеет устанавливать причинно-следственную связь между воздействием каких-либо событий, факторов и состоянием здоровья.</p> <p>ОПК-7.3. Знает правила и порядок экспертизы временной нетрудоспособности граждан в связи с заболеваниями, травмами, отравлениями и иными состояниями.</p> <p>ОПК-7.4. Анализирует и оценивает качество оказания медицинской помощи с использованием современных подходов к управлению качеством медицинской помощи.</p>
	<p>ОПК-8. Способен проводить и контролировать эффективность мероприятий по профилактике и формированию здорового образа жизни и санитарно-гигиеническому просвещению населения</p>	<p>ОПК-8.1. Владеет методикой проведения мероприятий по профилактике и формированию здорового образа жизни и санитарно-гигиеническому просвещению населения.</p> <p>ОПК-8.2. Владеет навыками проведения мероприятий по профилактике и формированию здорового образа жизни и санитарно-гигиеническому просвещению населения.</p> <p>ОПК-8.3. Осуществляет контроль эффективности мероприятий по профилактике и формированию здорового образа жизни.</p>
	<p>ОПК-9. Способен проводить анализ медико-статистической информации, вести медицинскую документацию и организовывать деятельность находящегося в распоряжении медицинского персонала</p>	<p>ОПК-9.1. Владеет методикой проведения анализа медико-статистических показателей заболеваемости, смертности и навыками составления плана работы и отчета о работе врача.</p> <p>ОПК-9.2. Владеет навыками ведения медицинской документации, в том числе в форме электронного документа.</p> <p>ОПК-9.3. Осуществляет контроль выполнения должностных обязанностей находящегося в распоряжении медицинского персонала.</p>
	<p>ОПК-10. Способен участвовать в оказании неотложной медицинской помощи при состояниях, требующих срочного медицинского вмешательства</p>	<p>ОПК-10.1. Распознает состояния, представляющие угрозу жизни пациентов, включая состояние клинической смерти (остановка жизненно важных функций организма человека (кровообращения и (или) дыхания), требующих оказания медицинской помощи в экстренной форме).</p> <p>ОПК-10.2. Оказывает медицинскую помощь в экстренной форме пациентам при состояниях, представляющих угрозу жизни пациентов.</p> <p>ОПК-10.3. Выполняет мероприятия базовой сердечно-легочной реанимации.</p>
Профессиональные компетенции (ПК)		
<p>Медицинская деятельность</p>	<p>ПК-1. Проведение обследования пациента с целью установления диагноза</p>	<p>ПК-1.1. Сбор жалоб, анамнеза жизни у пациентов (их законных представителей) с заболеваниями и (или) состояниями сердечно-сосудистой системы</p> <p>ПК-1.2. Проведение осмотра пациента с заболеваниями и (или) состояниями сердечно-сосудистой системы</p> <p>ПК-1.3. Направление пациента с заболеваниями и (или) состояниями сердечно-сосудистой системы на инструментальное обследование в соответствии с действующими порядками оказания медицинской помощи, клиническими рекомендациями (протоколами лечения) по вопросам оказания медицинской помощи, с учетом стандартов медицинской помощи</p> <p>ПК-1.4. Направление пациента с заболеваниями сердечно-</p>

		<p>сосудистой системы на лабораторное обследование в соответствии с действующими клиническими рекомендациями (протоколами лечения) по вопросам оказания медицинской помощи, порядками оказания медицинской помощи, с учетом стандартов медицинской помощи</p> <p>ПК-1.5. Направление пациента с заболеваниями и (или) состояниями сердечно-сосудистой системы на консультацию к врачам-специалистам в соответствии с действующими порядками оказания медицинской помощи, клиническими рекомендациями (протоколами лечения) по вопросам оказания медицинской помощи, с учетом стандартов медицинской помощи</p> <p>ПК-1.6. Установление диагноза с учетом действующей Международной статистической классификации болезней и проблем, связанных со здоровьем (далее - МКБ).</p>
	<p>ПК-2. Назначение лечения и контроль его эффективности и безопасности</p>	<p>ПК-2.1. Разработка плана лечения пациентов с заболеваниями и (или) состояниями сердечно-сосудистой системы с учетом диагноза, возраста и клинической картины в соответствии с действующими порядками оказания медицинской помощи, клиническими рекомендациями (протоколами лечения) по вопросам оказания медицинской помощи, с учетом стандартов медицинской помощи</p> <p>ПК-2.2. Назначение медикаментозного и немедикаментозного лечения пациентам с заболеваниями и (или) состояниями сердечно-сосудистой системы в соответствии с действующими порядками оказания медицинской помощи, клиническими рекомендациями (протоколами лечения) по вопросам оказания медицинской помощи, с учетом стандартов медицинской помощи</p> <p>ПК-2.3. Оценка эффективности и безопасности назначения медикаментозной и немедикаментозной терапии пациентов с заболеваниями и (или) состояниями сердечно-сосудистой системы</p> <p>ПК-2.4. Определение медицинских показаний к хирургическому лечению, оценивает послеоперационный период (первичный контроль повязки, состояние периферического кровообращения, оценка функции почек)</p> <p>ПК-2.5. Назначение лечебного питания пациентам с заболеваниями и (или) состояниями сердечно-сосудистой системы в соответствии с действующими порядками оказания медицинской помощи, клиническими рекомендациями (протоколами лечения) по вопросам оказания медицинской помощи, с учетом стандартов медицинской помощи</p> <p>ПК-2.6. Оказание паллиативной медицинской помощи при взаимодействии с врачами-специалистами.</p> <p>ПК-2.7. Проведение профилактики или лечения осложнений, побочных действий, нежелательных реакций, в том числе серьезных и непредвиденных, возникших в результате диагностических или лечебных манипуляций, применения лекарственных препаратов и (или) медицинских изделий, немедикаментозной терапии.</p> <p>ПК-2.8. Проведение экспертизы временной нетрудоспособности пациентов с заболеваниями и (или) состояниями сердечно-сосудистой системы, работа в составе врачебной комиссии медицинской организации, осуществляющей экспертизу временной нетрудоспособности</p>
	<p>ПК-3. Способен проводить и контролировать эффективность мероприятий по медицинской реабилитации при заболеваниях и (или) состояниях, в том числе при реализации индивиду-</p>	<p>ПК-3.1. Составление плана мероприятий по медицинской реабилитации пациента с заболеванием и (или) состоянием сердечно-сосудистой системы в соответствии с действующим порядком организации медицинской реабилитации и порядком организации санаторно-курортного лечения.</p> <p>ПК-3.2. Направление пациентов с заболеваниями и (или) состояниями сердечно-сосудистой системы к врачам-специалистам для назначения и проведения мероприятий ме-</p>

	<p>альных программ реабилитации или абилитации инвалидов</p>	<p>дицинской реабилитации, санаторно-курортного лечения, в том числе при реализации индивидуальной программы реабилитации или абилитации инвалидов, в соответствии действующим порядком организации медицинской реабилитации и порядком организации санаторно-курортного лечения. ПК-3.3. Оценка эффективности и безопасности мероприятий по медицинской реабилитации пациентов с заболеваниями и (или) состояниями сердечно-сосудистой системы в соответствии с действующим порядком организации медицинской реабилитации и порядком организации санаторно-курортного лечения.</p>
	<p>ПК-6. Оказание медицинской помощи пациенту в экстренной форме</p>	<p>ПК-6.1. Оценка состояния пациента, требующего оказания медицинской помощи в экстренной форме. ПК-6.2. Распознавание состояний, представляющих угрозу жизни пациента, включая состояния клинической смерти (остановка жизненно важных функций организма человека (кровообращения и/или дыхания)), требующих оказания медицинской помощи в экстренной форме. ПК-6.3. Оказание медицинской помощи в экстренной форме пациентам при состояниях, представляющих угрозу жизни пациента, в том числе клинической смерти (остановка жизненно важных функций организма человека (кровообращения и/или дыхания)). ПК-6.4. Применение лекарственных препаратов и медицинских изделий при оказании медицинской помощи в экстренной форме.</p>

6. Программа производственной клинической практики: стационар

№ п/п	Виды профессиональной деятельности врача-ординатора	Место работы	Продолжительность циклов (часов / з.е.)	Формируемые профессиональные умения и навыки	Форма контроля
Первый год обучения					
Практика в кардиологическом отделении стационара (Б2.Б1) – <i>базовая часть</i> 864 часа / 24 з.е.					
1	Курация больных в кардиологическом отделении, участие в обходах преподавателей и ведущих отделений, участие в клинических и патологоанатомических конференциях, клинических разборах	Кардиологическое отделение	855 часа / 23,75 з.е.	<p>умения:</p> <ul style="list-style-type: none"> – ставить диагноз у курируемых больных на основании проведенных исследований, в том числе выбрать рациональный план обследования включая специальные и высокотехнологические методы, уметь интерпретировать результаты; – выполнять диагностические мероприятия и проводить дифференциальную диагностику у больных с сердечно-сосудистыми заболеваниями и наличием сопутствующей патологии: заболеваниями нервной системы, эндокринной, дыхательной, пищеварительной, мочевыводящей, иммунной систем и системы кроветворения и др.; – правильно сформулировать диагноз с выделением основного заболевания, его осложнений и сопутствующих заболеваний; – назначить немедикаментозное и медикаментозное лечение в соответствии с диагнозом и имеющимися сопутствующими заболеваниями, уметь оценить его эффективность и контролировать его безопасность; – заполнять медицинскую документацию в установленном порядке; – давать трактовку результатам лабораторных исследований, эхокардиографического исследования, функциональных нагрузочных проб; – проводить реабилитационные и профилактические мероприятия у больных с различной патологией сердечно-сосудистой системы; – организовывать мероприятия, направленные на совершенствование профилактики и раннего выявления больных кардиологического профиля. <p>навыки:</p> <ul style="list-style-type: none"> – владения методикой обследования и лечения кардиологических больных с использованием современных методов инструментальной и лабораторной диагностики; – владения методами дифференциальной диагностики, обоснования формулирования заключений; – выполнения и интерпретации 	

№ п/п	Виды профессиональной деятельности врача-ординатора	Место работы	Продолжительность циклов (часов / з.е.)	Формируемые профессиональные умения и навыки	Форма контроля
				<p>основных диагностических, функциональных исследований (регистрация и анализ ЭКГ, суточное мониторирование ЭКГ и АД, велоэргометрия, фармакологические пробы, эхокардиография);</p> <ul style="list-style-type: none"> – клинической интерпретации результатов стресс-эхокардиографии, чреспищеводной эхокардиографии, ультразвукового исследования сонных и периферических артерий, зондирования камер сердца, вентрикулографии, ангиографии коронарных сосудов, аорты и крупных артерий, электрофизиологического исследования чреспищеводного электрофизиологического исследования, радионуклидного исследования сердца и почек, магнитно-резонансной и компьютерной томографии сердца и сосудов, – проведения медико-социальной экспертизы больных кардиологического профиля. 	
2	<p>Курация больных с сочетанной патологией (заболевания сердечно-сосудистой системы в сочетании с другими заболеваниями терапевтического профиля) участие в обходах преподавателей и заведующих отделениями, участие в клинических и патолого-анатомических конференциях, клинических разборах</p>	<p>Терапевтическое отделение</p>		<p>умения:</p> <ul style="list-style-type: none"> – поставить диагноз у курируемых больных на основании проведенных исследований, в том числе выбрать рациональный план обследования, включая специальные и высокотехнологичные методы. – выполнять диагностические мероприятия и проводить дифференциальную диагностику у больных с сердечно-сосудистыми заболеваниями и наличием сопутствующей патологии: заболеваниями нервной системы, эндокринной, дыхательной, пищеварительной, мочевыводящей, иммунной систем и системы кровообращения и др.; – правильно сформулировать диагноз с выделением основного заболевания, его осложнений и сопутствующих заболеваний; – назначить немедикаментозное и медикаментозное лечение в соответствии с диагнозом и имеющимися сопутствующими заболеваниями и уметь оценить его эффективность; – заполнять медицинскую документацию в установленном порядке. <p>навыки:</p> <ul style="list-style-type: none"> – владения методикой обследования и лечения терапевтических больных с использованием современных методов инструментальной и лабораторной диагностики; – владения методами дифференци- 	

№ п/п	Виды профессиональной деятельности врача-ординатора	Место работы	Продолжительность циклов (часов / з.е.)	Формируемые профессиональные умения и навыки	Форма контроля
				альной диагностики, обоснования формулирования заключений; – выполнения и интерпретации основных диагностических, функциональных исследований (регистрация и анализ ЭКГ, суточное мониторирование ЭКГ и АД, велоэргометрия, фармакологические пробы, эхокардиография);	
3	Выполнение диагностических процедур у больных самостоятельно или под руководством преподавателя, присутствие во время выполнения диагностических процедур курируемых больных	Отделение или лаборатория функциональной диагностики		умения: – самостоятельно проводить диагностические процедуры: регистрацию ЭКГ, проведение суточного мониторирования ЭКГ и артериального давления и интерпретировать полученные данные; навыки: – выполнения и интерпретации основных диагностических, функциональных исследований (регистрация и анализ ЭКГ, суточное мониторирование ЭКГ и АД, велоэргометрия, фармакологические пробы, эхокардиография); – выполнения или клинической интерпретации результатов стресс-эхокардиографии, чреспищеводной эхокардиографии, ультразвукового исследования сонных и периферических артерий, зондирования камер сердца, вентрикулографии, ангиографии коронарных сосудов, аорты и крупных артерий, электрофизиологического исследования чреспищеводного электрофизиологического исследования, радионуклидного исследования сердца и почек, магнитно-резонансной и компьютерной томографии сердца и сосудов	
	Промежуточная аттестация		9 часов / 0,25 з.е.		Зачет с оценкой
Второй год обучения					
Практика в кардиологическом отделении стационара (Б2.Б1) – базовая часть 1476 часов / 41 з.е.					
1	Курация больных в кардиологическом отделении, участие в обходах преподавателей и ведущих отделений, участие в клинических и патологоанатомических конференциях, клинических разборах	Кардиологическое отделение	1467 часов / 40,75 з.е.	умения: – ставить диагноз у курируемых больных на основании проведенных исследований, в том числе выбрать рациональный план обследования включая специальные и высокотехнологические методы, уметь интерпретировать результаты; – выполнять диагностические мероприятия и проводить дифференциальную диагностику у больных с сердечно-сосудистыми заболеваниями и наличием сопутствующей патологии: заболеваниями нервной системы, эндокринной, дыхатель-	

№ п/п	Виды профессиональной деятельности врача-ординатора	Место работы	Продолжительность циклов (часов / з.е.)	Формируемые профессиональные умения и навыки	Форма контроля
				<p>ной, пищеварительной, мочевыводящей, иммунной систем и системы кроветворения и др.;</p> <ul style="list-style-type: none"> – анализировать закономерности функционирования органов и систем у пациентов на основании проведенных обследований; – правильно сформулировать диагноз с выделением основного заболевания, его осложнений и сопутствующих заболеваний; – назначить немедикаментозное и медикаментозное лечение в соответствии с диагнозом и имеющимися сопутствующими заболеваниями, уметь оценить его эффективность и контролировать его безопасность; – заполнять медицинскую документацию в установленном порядке; – давать трактовку результатам лабораторных исследований, эхокардиографического исследования, функциональных нагрузочных проб; – проводить реабилитационные и профилактические мероприятия у больных с различной патологией сердечно-сосудистой системы; – организовывать мероприятия, направленные на совершенствование профилактики и раннего выявления больных кардиологического профиля. <p>навыки:</p> <ul style="list-style-type: none"> – владения методикой обследования и лечения кардиологических больных с использованием современных методов инструментальной и лабораторной диагностики; – владения методами дифференциальной диагностики, обоснования формулирования заключений; – выполнения и интерпретации основных диагностических, функциональных исследований (регистрация и анализ ЭКГ, суточное мониторирование ЭКГ и АД, велоэргометрия, фармакологические пробы, эхокардиография); – проведения медико-социальной экспертизы больных кардиологического профиля. 	
2	Курация больных в блоке интенсивного наблюдения, участие в обходах преподавателей и ведущих отделений, участие в клинических и патологоанатомических	Блок интенсивного наблюдения		<p>умения:</p> <ul style="list-style-type: none"> – диагностировать и оценить тяжесть острых и неотложных состояний при патологии сердца и сосудов, оказать неотложную помощь и при необходимости провести реанимационные мероприятия; 	

№ п/п	Виды профессиональной деятельности врача-ординатора	Место работы	Продолжительность циклов (часов / з.е.)	Формируемые профессиональные умения и навыки	Форма контроля
	конференциях, клинических разборах			<ul style="list-style-type: none"> – диагностировать и оказать помощь при анафилактическом шоке, приступе бронхиальной астме, мозговой коме, комах у больных с сахарным диабетом, травмах, кровотечениях; – проводить обследование, дифференциальную диагностику и назначить лечение больным с острой и неотложной патологией сердечно-сосудистой системы: острым коронарным синдромом, острой левожелудочковой недостаточностью, нарушениями ритма и проводимости сердца, тромбоэмболией легочной артерии и другими острыми состояниями; <p>навыки:</p> <ul style="list-style-type: none"> – организации и оказания неотложной помощи и реанимационных мероприятий (закрытый массаж сердца, электроимпульсная терапия, электрокардиостимуляция), использованием соответствующих фармакологических средств и инфузионно-трансфузионной терапии; 	
3	Выполнение диагностических процедур у больных самостоятельно, присутствие во время выполнения диагностических процедур у курируемых больных	Отделение или лаборатория функциональной диагностики		<p>умения:</p> <ul style="list-style-type: none"> – самостоятельно проводить диагностические процедуры: регистрацию ЭКГ, проведение суточного мониторирования ЭКГ и артериального давления и интерпретировать полученные данные; <p>навыки:</p> <ul style="list-style-type: none"> – выполнения и интерпретации основных диагностических, функциональных исследований (регистрация и анализ ЭКГ, суточное мониторирование ЭКГ и АД, велоэргометрия, фармакологические пробы, эхокардиография); – выполнения или клинической интерпретации результатов стресс-эхокардиографии, чреспищеводной эхокардиографии, ультразвукового исследования сонных и периферических артерий, зондирования камер сердца, вентрикулографии, ангиографии коронарных сосудов, аорты и крупных артерий, электрофизиологического исследования чреспищеводного электрофизиологического исследования, радионуклидного исследования сердца и почек, магнитно-резонансной и компьютерной томографии сердца и сосудов. 	

№ п/п	Виды профессиональной деятельности врача-ординатора	Место работы	Продолжительность циклов (часов / з.е.)	Формируемые профессиональные умения и навыки	Форма контроля
	Промежуточная аттестация		9 часов / 0,25 з.е.		Зачет с оценкой

7. Перечень практических навыков, подлежащих освоению

№ п/п	Перечень практических навыков
1.	Общие методы обследования больных (анализ, осмотр, пальпация, перкуссия, аускультация), функциональные методы исследования
2.	Специальные методы исследования в кардиологии (регистрация ЭКГ, трактовка результатов эхокардиографического исследования, суточного мониторирования ЭКГ и АД, нагрузочных проб)
3.	Правила и техника переливания крови, препаратов крови, кровезаменителей
4.	Проведение пункции брюшной и плевральной полостей
5.	Проведение катетеризации мочевого пузыря
6.	Применение физиотерапии, лечебной физкультуры и врачебного контроля, показания и противопоказания к санаторно-курортному лечению
7.	Определение должного объема консультативной помощи и проведения коррекции лечения
8.	Оформление медицинской документации, предусмотренной законодательством по здравоохранению
9.	Самостоятельная регистрация и анализ: <ul style="list-style-type: none"> – ЭКГ – велоэргометрия – суточное мониторирование ЭКГ – СМАД
10.	Анализ данных: <ul style="list-style-type: none"> – рентгенография – ЭхоКГ – коронарная ангиография – чреспищеводная электростимуляция – лабораторные, биохимические исследования крови, мочи
11.	Самостоятельное проведение: <ul style="list-style-type: none"> – ИВЛ – непрямого массажа сердца – дефибрилляции – временной чреспищеводной электростимуляции
12.	Проведение фармакологических проб
13.	Выполнение внутривенного введения лекарственных средств

8. Клинические базы для прохождения практики

Производственная клиническая практика: стационар проводится в форме клинической практики в профильных отделениях клинических баз.

Для инвалидов и лиц с ограниченными возможностями здоровья выбор мест прохождения практик согласуется с требованием их доступности для данных обучающихся.

9. Виды аттестации

Текущий контроль и промежуточная аттестация учебной деятельности ординаторов при освоении программы производственной клинической практики: стационар осуществляется в форме контроля освоения практических навыков.

Текущий контроль прохождения производственной клинической практики: стационар производится путём оценки освоения практических навыков ординатора руководителем практики.

Промежуточная аттестация после освоения программы практики в полном объёме проводится в формате практически-ориентированного зачета с оценкой, который предусматривает в числе заданий, демонстрацию обучающимся практических навыков и умений.

Практически-ориентированный зачет стандартизован и проводится в соответствии с конечными целями практики для специальности и перечнями практических навыков и умений (Приложение 1).

Отчётными документами по практике для ординаторов по специальности являются:

- отчет об освоении практических навыков;
- ведомость успеваемости установленного образца;
- характеристика руководителя практики от ЛПУ на ординатора (Приложение 2).

Методическое обеспечение по практике:

1. Методические указания для ординаторов по производственной клинической практике: стационар по специальности 31.08.36 Кардиология, утверждены Ученым советом ФГБОУ ВО ДонГМУ Минздрава России.

10. Учебно-методическое и информационное обеспечение практики

СПИСОК ЛИТЕРАТУРЫ

Основная литература

1. Арутюнов, Г.П. Диагностика и лечение заболеваний сердца и сосудов: монография / Г.П. Арутюнов. - Москва: ГЭОТАР-Медиа, 2015. - 504 с. - ISBN 978-5-9704-3146-7. - Текст: электронный // ЭБС «Консультант студента»: [сайт]. - URL: <https://www.studentlibrary.ru/book/ISBN9785970431467.html> - Режим доступа: по подписке.

2. Госпитальная терапия: учебник / А.С. Балабанов, А.В. Барсуков, В.В. Ващенко [и др.]; под редакцией А.В. Гордиенко. — 3-е изд., испр. и доп. — Санкт-Петербург: СпецЛит, 2020. — 638 с. — Текст: электронный.

3. Сердечно-сосудистые заболевания у пожилых / [А.И. Дядык, А.Э. Багрий, Е.В. Щукина, И.Н. Цыба, М.В. Хоменко, О.А. Приколота, А.Л. Христуленко, Л.В. Лукашенко, Е.А.Багрий, А.Ю. Брызгалов]; под ред. Дядыка А.И., Багрия А.Э. – К.: ООО "Люди в белом", 2013. – 170 с.

4. Ватутин, Н. Т. Госпитальная терапия. Часть 1. Кардиология [Электронный ресурс] : учебное пособие для студентов 5 курса обучающихся по специальности «Медико-профилактическое дело» / Н. Т. Ватутин, А. Н. Шевелек, Е. В. Складная ; Донецкий мед. ун-т. Каф. госпитальной терапии. - Донецк, 2016.

5. Ватутин, Н. Т. Неотложная кардиология [Текст] / Н. Т. Ватутин ; Донецкий мед. ун-т. - Донецк, 2011. - 236 с.

6. Трухан, Д. И. Внутренние болезни: Кардиология. Ревматология [Текст] : учебное пособие / Д. И. Трухан, И. А. Викторова. - М. : МИА, 2013. – 376 с.

7. Неотложные состояния в кардиологии [Текст] : справочник / ред. С. Майерсон, Р. Чаудари, Э. Митчел ; пер. с англ. - М. : БИНОМ, 2012. - 332 с.

8. Качковский, М. А. Кардиология [Текст] : справочник / М. А. Качковский. - Ростов н/Д : Феникс, 2012. - 475 с. - (Медицина).

9. Фибрилляция/трепетание предсердий. Под ред. Проф. Дядыка А.И.. – Донецк, 2017. – 352 с.

10. Хроническая сердечная недостаточность в современной клинической практике / Под ред. А.И. Дядыка, А.Э. Багрия. – Львов: Медицина світу, 2009.

11. Орлов В. Н. Руководство по электрокардиографии / В. Н. Орлов // М.: Медицинское информационное агентство. – 2017. – 560 с.

12. Артериальные гипертензии в современной клинической практике. 3-е издание дополненное и переработанное. Под ред. А.И. Дядька, А.Э. Багрия. К.: ООО «Люди в белом», 2014. – 206 с.
13. Место сердечных гликозидов в клинической практике: дискуссии продолжаются. Под ред. Проф. Дядька А.И. Донецк, 2016. – 180 с.
14. Диуретическая терапия в современной клинической практике. Под ред. Проф. Дядька А.И. Донецк, 2016. – 176 с.
15. Инфекционный эндокардит. Под ред. А.И. Дядька, А.Э. Багрия, Е.А. Дядык. – Донецк: Издатель Заславский А.Ю., 2015. – 168 с.
16. Национальные рекомендации по эффективности и безопасности лекарственной терапии при первичной и вторичной профилактике сердечно-сосудистых заболеваний, 2014 г. http://www.scardio.ru/rekomendacii/rekomendacii_rko/nacionalnye_rekomendacii_po_effektivnosti_i_bezopasnosti_lekarstvennoy_terapii_pri_pervichnoy_i_vtorichnoy_prifilaktike_serdechnososudih_zabolevaniy/
17. Инфекционный эндокардит / А.Э. Багрий [и др.]. / под ред. Дядька А.И., Багрия А.Э., Дядык Е.А. – Донецк: Издатель Заславский А.Ю., 2015. - 161 с. – Текст: непосредственный.
18. Кардиология: клинические рекомендации / под ред. Ю. Н. Беленкова, Р. Г. Оганова 2-е изд., испр. и доп. М.: ГЭОТАР-Медиа, 2012. 912 с.
19. Котенко, К.В. Боль в суставах: руководство / К.В. Котенко [и др.]. - Москва: ГЭОТАР-Медиа, 2018. - 560 с. (Серия «Библиотека врача-специалиста») - ISBN 978-5-9704-4314-9. - Текст: электронный // ЭБС «Консультант студента»: [сайт]. - URL: <https://www.studentlibrary.ru/book/ISBN9785970443149.html> - Режим доступа: по подписке.
20. Ревматология: национальное руководство / под ред. Е. Л. Насонова, В. А. Насоновой М.: ГЭОТАР-Медиа, 2010. 720 с.
21. Сердечно-сосудистые заболевания у пожилых / под ред. А. И. Дядька, А. Э. Багрия К.: ФЕРЗЬ, 2013. 170 с.
22. Сигидин Я. А., Лукина Г. В. Биологическая терапия в ревматологии. 2-е изд., доп. М.: Практическая медицина, 2009. 302 с.
23. Системные васкулиты в современной клинической практике / под редакцией А.И. Дядька; ГОО ВПО ДОННМУ ИМ. М. ГОРЬКОГО. - Донецк: Издатель Заславский Ю. А., 2013. - 248 с. – Текст: непосредственный.
24. Трухан Д. И., Викторова И. А. Внутренние болезни: Кардиология. Ревматология: учебное пособие. М.: МИА, 2013. 376 с.
25. Трухан, Д. И. Клиника, диагностика и лечение основных ревматических болезней: учебное пособие / Д.И. Трухан, С.Н. Филимонов, И.А. Викторова. - Электрон. текст. дан. (1 файл: 1 568 КБ). - Санкт-Петербург: СпецЛит, 2014. - 159 с. - Текст: электронный.
26. Усанова, А. А. Ревматология: учебное пособие / А.А. Усанова [и др.]; под редакцией А.А. Усановой. - Москва: ГЭОТАР-Медиа, 2019. - 408 с. - ISBN 978-5-9704-5303-2. - Текст: электронный // ЭБС «Консультант студента»: [сайт]. - URL: <https://www.studentlibrary.ru/book/ISBN9785970453032.html> - Режим доступа: по подписке.

Дополнительная литература

1. Дедов И.И., Мельниченко Г. А., Фадеев В. В. Эндокринология [Электронный ресурс]: учебник. М.: Литтерра, 2015. <http://www.studentlibrary.ru/book/ISBN9785423501594.html>
2. Тарадин Г.Г., Ватутин Н.Т., Игнатенко Г.А., Пономарёва Е.Ю., Прендергаст Б.Д. Профилактика инфекционного эндокардита: современные подходы (обзор литературы). – Кардиология. - 2020. - 60(12). - С. 117–124.
3. Тарадин Г.Г., Игнатенко Г.А., Ракитская И.В., Пономарева Е.Ю., Ватутин Н.Т., Бондаренко Ю.Д. Практические аспекты профилактики инфекционного эндокардита. Кардиоваскулярная терапия и профилактика. - 2021. - 20(2). – С. 25-64.
4. Моисеев, В.С. Внутренние болезни. В 2 т. Т. 1.: учебник / В.С. Моисеев, А.И.

Мартынов, Н. А. Мухин. - 3-е изд., испр. и доп. - Москва: ГЭОТАР-Медиа, 2015. - 960 с. - ISBN 978-5-9704-3310-2. - Текст: электронный // ЭБС «Консультант студента»: [сайт]. - URL: <https://prior.studentlibrary.ru/book/ISBN9785970433102.html> - Режим доступа: по подписке.

5. Иванов, Д.Д. Лекции по нефрологии. Диабетическая болезнь почек. Гипертензивная нефропатия. Хроническая почечная недостаточность / Д. Д. Иванов. - Донецк: Заславский А. Ю., 2010. - 200 с.: ил., табл. – Текст: непосредственный.

Программное обеспечение и Интернет-ресурсы:

1. Электронный каталог WEB-ОРАС Библиотеки ФГБОУ ВО ДонГМУ Минздрава России <http://katalog.dnmu.ru>
2. ЭБС «Консультант студента» <http://www.studmedlib.ru>
3. Научная электронная библиотека (НЭБ) eLIBRARY <http://elibrary.ru>
4. Информационно–образовательная среда ДонГМУ <http://distance.dnmu.ru>

Законодательные и нормативно-правовые документы:

1. Конституция Российской Федерации;
2. Федеральный закон от 29.12.2012 № 273-ФЗ «Об образовании в Российской Федерации»;
3. Федеральный закон от 21.11.2011 № 323-ФЗ «Об основах охраны здоровья граждан в Российской Федерации»;
4. Порядок организации и осуществления образовательной деятельности по образовательным программам высшего образования – программам ординатуры, утвержденный приказом Министерства образования и науки Российской Федерации от 19.11.2013 № 1258 (зарегистрировано в Минюсте России 28.01.2014, регистрационный № 31136);
5. Номенклатура медицинских организаций, утвержденная приказом Министерства здравоохранения Российской Федерации от 06.08.2013 № 529н (зарегистрировано в Минюсте России 13.09.2013, регистрационный № 29950);
6. Перечень специальностей высшего образования – подготовки кадров высшей квалификации по программам ординатуры, утвержденный приказом Министерства образования и науки Российской Федерации от 12.09.2013 № 1061 (зарегистрировано в Минюсте России 14.10.2013, регистрационный № 30163);
7. Порядок проведения государственной итоговой аттестации по образовательным программам высшего образования – программам подготовки научно-педагогических кадров в аспирантуре (адъюнктуре), программам ординатуры, программам ассистентуры-стажировки, утвержденный приказом Министерства образования и науки Российской Федерации от 18.03.2016 № 227 (зарегистрировано в Минюсте России 11.04.2016, регистрационный № 41754);
8. Порядок разработки примерных основных образовательных программ, проведения их экспертизы и ведения реестра примерных основных образовательных программ, утвержденный приказом Министерства образования и науки Российской Федерации от 28.05.2014 № 594 (зарегистрировано в Минюсте России 29.07.2014, регистрационный № 33335);
9. Номенклатура должностей медицинских работников и фармацевтических работников, утвержденная приказом Министерства здравоохранения Российской Федерации от 20.12.2012 № 1183н (зарегистрировано в Минюсте России 18.03.2013, регистрационный № 27723);
10. Квалификационные требования к медицинским и фармацевтическим работникам с высшим образованием по направлению подготовки «Здравоохранение и медицинские науки», утвержденные приказом Министерства здравоохранения Российской Федерации от 2.05.2023 № 206н (зарегистрировано в Минюсте России 23.10.2015, регистрационный № 39438);

11. Положение о практике обучающихся, осваивающих основные профессиональные образовательные программы высшего образования, утвержденное приказом Министерства образования и науки Российской Федерации от 27.11.2015 № 1383 (зарегистрировано в Минюсте России 1.06.2023 № 73677);

12. ФГОС ВО – подготовка кадров высшей квалификации по программам ординатуры по специальности 31.08.36 Кардиология, утвержденный приказом Министерства науки и высшего образования Российской Федерации от 02.02.2022 № 105 (зарегистрировано в Минюсте России 11.03.2022, регистрационный № 67704);

13. Профессиональный стандарт «Врач-кардиолог», утвержденный приказом Министерства труда и социальной защиты Российской Федерации от 14.03.2018 № 140н (зарегистрировано в Минюсте России 26.04.2018, регистрационный № 50906);

14. Порядок применения организациями, осуществляющими образовательную деятельность, электронного обучения, дистанционных образовательных технологий при реализации образовательных программ, утвержденный приказом Министерства образования и науки Российской Федерации от 23.08.2017 № 816 (зарегистрировано в Минюсте России 18.09.2017, регистрационный № 48226);

15. Устав ФГБОУ ВО ДонГМУ Минздрава России;

16. Правила приема в ординатуру ФГБОУ ВО ДонГМУ Минздрава России.

11. Материально-техническое обеспечение производственной клинической практики: стационар

- учебные аудитории,
- проекторы, ноутбуки, доски, столы, стулья,
- ручной дефибриллятор с функциями снятия ЭКГ,
- пульсоксиметр;
- комплекс холтеровского мониторирования ЭКГ «Валента»;
- перфузор;
- электроотсосы,
- мониторы контроля жизненно важных функций;
- инструментальное обеспечение восстановления и поддержания проходимости дыхательных путей (ларингоскопы, ларингеальные маски, ларингеальные трубки, эндотрахеальные трубки, воздуховоды);
- инструментальное обеспечение доступа к центральным и периферическим венам;
- иглы для внутрикостного доступа;
- лекарственные препараты, используемые в неотложной медицине, в том числе, укладки врача скорой медицинской помощи;
- электрокардиограф 12 кан.
- велоэргометр,
- холтеровский монитор для суточной регистрации ЭКГ, ЭКГ+АД,
- доступ к сети «Интернет», Wi-Fi обеспечение доступа в электронную информационно-образовательную среду (ЭИОС) и электронно-библиотечную систему (ЭБС) ФГБОУ ВО ДонГМУ Минздрава России.

Приложение 1

№ п/п	Перечень практических навыков	Количество правильно выполненных навыков	
		Минимально необходимое	Фактически выполненное
1.	Общие методы обследования больных (анализ, осмотр, пальпация, перкуссия, аускультация), функциональные методы исследования	Ежедневно	
2.	Специальные методы исследования в кардиологии (регистрация ЭКГ, трактовка результатов эхокардиографического исследования, суточного мониторирования ЭКГ и АД, нагрузочных проб)	50	
3.	Правила и техника переливания крови, препаратов крови, кровезаменителей	10	
4.	Проведение пункции брюшной и плевральной полостей	5	
5.	Проведение катетеризации мочевого пузыря	5	
6.	Применение физиотерапии, лечебной физкультуры и врачебного контроля, показания и противопоказания к санаторно-курортному лечению	Ежедневно	
7.	Определение должного объёма консультативной помощи и проведения коррекции лечения	200	
8.	Оформление медицинской документации, предусмотренной законодательством по здравоохранению	200	
9.	Самостоятельная регистрация и анализ:		
	ЭКГ	100	
	велозергометрия	10	
	суточное мониторирование ЭКГ	10	
	СМАД	10	
10.	Анализ данных:		
	рентгенография	20	
	ЭхоКГ	50	
	коронарная ангиография	10	
	чреспищеводная электростимуляция	10	
	лабораторные, биохимические исследования крови, мочи	100	
11.	Самостоятельное проведение:		
	ИВЛ	5	
	непрямого массажа сердца	5	
	дефибрилляции	5	
	временной чреспищеводной электростимуляции	2	
12.	Проведение фармакологических проб	10	
13.	Выполнение внутривенного введения лекарственных средств	200	

ХАРАКТЕРИСТИКА

Ординатор _____
(фамилия, имя, отчество)

прошел практику в _____
(наименование отделения, ЛПУ)

с _____ по _____

За время прохождения практики выполнил _____

За время прохождения практики ординатор зарекомендовал себя _____

Выводы и рекомендуемая оценка:

Руководитель практики от учреждения здравоохранения:

_____ (подпись) _____ (фамилия, инициалы)

Главный врач:

_____ (подпись) _____ (фамилия, инициалы)

Место печати лечебного учреждения

Замечания руководителя практики

Подпись руководителя практики _____ дата _____