

Документ подписан простой электронной подписью

Информация о владельце:

ФИО: Багрий Андрей Иванович

Должность: Проректор по последипломному образованию и персональному

развитию здравоохранения

Дата подписания: 23.12.2024 13:05:38

Уникальный программный ключ:

2b055d886c0fdf89a246ad89f515b2adcf9f223c

МИНИСТЕРСТВО ЗДРАВООХРАНЕНИЯ РОССИЙСКОЙ ФЕДЕРАЦИИ
ФЕДЕРАЛЬНОЕ ГОСУДАРСТВЕННОЕ БЮДЖЕТНОЕ ОБРАЗОВАТЕЛЬНОЕ
УЧРЕЖДЕНИЕ ВЫСШЕГО ОБРАЗОВАНИЯ «ДОНЕЦКИЙ ГОСУДАРСТВЕННЫЙ
МЕДИЦИНСКИЙ УНИВЕРСИТЕТ ИМЕНИ М. ГОРЬКОГО»
МИНИСТЕРСТВА ЗДРАВООХРАНЕНИЯ РОССИЙСКОЙ ФЕДЕРАЦИИ

Утверждаю
Проректор по последипломному
образованию д.мед.н.,
профессор А. И. Багрий



«27» июня 2024 г.


РАБОЧАЯ ПРОГРАММА ДИСЦИПЛИНЫ
В.Ф1 «КОГНИТИВНЫЕ НАРУШЕНИЯ В НЕВРОЛОГИИ»
основной профессиональной образовательной программы
подготовки кадров высшей квалификации в ординатуре
по специальности 31.08.42 Неврология

Разработчики программы

№ пп.	Фамилия, имя, отчество	Ученая степень, звание	Занимаемая должность
1.	Луцкий Игорь Степанович	д.м.н., доцент	зав. кафедрой детской и общей неврологии ФНМФО
2.	Евтушенко Станислав Константинович	д.м.н., профессор	профессор кафедры детской и общей неврологии ФНМФО
3.	Шаймурзин Марк Рафисович	д.м.н.	доцент кафедры детской и общей неврологии ФНМФО
4.	Филимонов Дмитрий Алексеевич	д.м.н.	доцент кафедры детской и общей неврологии ФНМФО
5.	Ефименко Максим Владимирович	к.м.н.	доцент кафедры детской и общей неврологии ФНМФО
6.	Морозова Анна Владимировна	к.м.н.	доцент кафедры детской и общей неврологии ФНМФО

Рабочая программа дисциплины «Когнитивные нарушения в неврологии» обсуждена на учебно-методическом заседании кафедры детской и общей неврологии ФНМФО 5 июня 2024 г. протокол № 10

Зав. кафедрой, д.м.н. доцент




(подпись)

И. С. Луцкий

Рабочая программа дисциплины «Когнитивные нарушения в неврологии» рассмотрена на заседании методической комиссии ФНМФО 20 июня 2024 г. протокол № 6

Председатель методической комиссии
ФНМФО, д.м.н., профессор




(подпись)

А.Э. Багрий

Рабочая программа дисциплины «Когнитивные нарушения в неврологии» одобрена Советом ФНМФО 20 июня 2024 г. протокол № 10

Председатель Совета ФНМФО



(подпись)

Я.С. Валигун

1. Пояснительная записка.

Рабочая программа учебной дисциплины является нормативным документом, регламентирующим цели, ожидаемые результаты, содержание, условия и технологии реализации образовательного процесса, оценку качества подготовки обучающихся. Документ разработан на основании федерального государственного образовательного стандарта подготовки кадров высшей квалификации по программе ординатуры 31.08.42 Неврология (квалификация: врач-невролог).

2. Цель и задачи учебной дисциплины

Цель: подготовка квалифицированного врача-невролога, обладающего системой профессиональных компетенций по неврологическим заболеваниям сопровождающимся когнитивными нарушениями.

Задачи:

- формирование навыков и умений в освоении новейших технологий и методик в сфере диагностики когнитивных нарушений;
- формирование навыков и умений в освоении новейших технологий и методик в сфере лечения когнитивных нарушений.

3. Место учебной дисциплины в структуре основной образовательной программы.

Дисциплина «Когнитивные нарушения в неврологии» входит в дисциплины для факультативного изучения учебного плана подготовки кадров высшей квалификации в ординатуре по специальности 31.08.42 Неврология.

4. Общая трудоемкость учебной дисциплины

Виды контактной и внеаудиторной работы	Всего часов
Общий объем дисциплины	72 / 2,0 з.е.
Аудиторная работа	48
Лекций	6
Семинарских занятий	6
Практических занятий	36
Самостоятельная работа обучающихся	24
Формы промежуточной аттестации, в том числе	
Зачет	

5. Результаты обучения

Компетенции обучающегося, формируемые в результате освоения учебной дисциплины:

Категория компетенций	Код и наименование компетенций	Код и наименование индикатора достижения компетенций
<i>Профессиональные компетенции (ПК)</i>		
Медицинская деятельность	ПК-1. Проводить обследование пациентов с целью установления диагноза	ПК-1.1. Знает этиологию, основные этапы патогенеза, клиническую картину, дифференциальную диагностику, принципы терапии и профилактики наиболее часто встречающихся заболеваний нервной системы. ПК-1.2. Умеет проанализировать и интерпретировать клинические данные осмотра, результаты лабораторных и инструментальных обследований пациента. ПК-1.3. Владеет алгоритмом постановки предварительного и окончательного диагнозов.
	ПК-2. Назначение лечения	ПК-2.1. Знает основы терапии, предупреждения осложнений

	пациентам при заболеваниях и (или) состояниях нервной системы, контроль его эффективности и безопасности	при применении лекарственных средств. ПК-2.2. Обосновывает необходимость применения корригирующей терапии, объясняет действие лекарственных препаратов и возможные осложнения при нарушении назначения. ПК-2.3. Владеет методами и принципами ведения и лечения пациентов в соответствии с клиническими рекомендациями.
	ПК-3. Реализовывать и контролировать эффективность индивидуальных реабилитационных программ	ПК-3.1. Реализовывает индивидуальные реабилитационные программы, в т.ч. для инвалидов. ПК-3.2. Контролирует эффективность индивидуальных реабилитационных программ, в т.ч. для инвалидов.

В результате освоения дисциплины обучающийся должен

Знать:

- этиологию и патогенез когнитивных расстройств;
- современные методы обследования пациентов с когнитивными расстройствами (энцефалографические, рентгенологические, ультразвуковые, магнитно-резонансные, биохимические и др.);
- классификацию, клинику, диагностику, принципы лечения когнитивных расстройств пациентов различных возрастных групп;
- основы клинической фармакологии (фармакодинамика, фармакокинетика) основных групп лекарственных средств, применяемых для лечения когнитивных расстройств;

Уметь:

- провести опрос родственников, применить объективные методы обследования, выявить общие и специфические признаки заболевания;
- оценить тяжесть состояния больного;
- определить необходимость специальных методов исследования (лабораторных, рентгенологических, функциональных и др.);
- оценить данные лабораторных и биохимических методов исследований, эндоскопии, сонографии, рентгенографии, компьютерной томографии и МР-томографии применительно к конкретной клинической ситуации;
- провести дифференциальную диагностику, используя клинические и дополнительные методы исследований, и сформулировать диагноз с выделением основного синдрома и его осложнений;
- определить объем и последовательность лечебных мероприятий, включая реабилитационные мероприятия.

Владеть:

- методами комплексного обследования пациентов с когнитивными расстройствами;
- алгоритмом ведения пациентов с когнитивными расстройствами;

ПЕРЕЧЕНЬ ПРАКТИЧЕСКИХ НАВЫКОВ, УМЕНИЙ ВРАЧА-НЕВРОЛОГА:

- Исследовать и интерпретировать неврологический статус.
- Интерпретировать и анализировать результаты осмотра и обследования пациентов при заболеваниях и (или) состояниях нервной системы
- Интерпретировать и анализировать результаты инструментального обследования пациентов при заболеваниях и (или) состояниях нервной системы, в том числе компьютерной

томографии, магнитно-резонансной томографии, позитронно-эмиссионной томографии, методов функциональной нейровизуализации, рентгенографии, офтальмоскопии, электроэнцефалографии, электронейромиографии, реоэнцефалографии, эхоэнцефалографии, вызванных потенциалов, ультразвукового дуплексного сканирования/дуплексного сканирования/триплексного сканирования/ультразвуковой доплерографии/транскраниальной доплерографии, транскраниальной магнитной стимуляции

- Обосновывать и планировать объем лабораторного обследования пациентов при заболеваниях и (или) состояниях нервной системы в соответствии с действующими порядками оказания медицинской помощи, клиническими рекомендациями (протоколами лечения) по вопросам оказания медицинской помощи, с учетом стандартов медицинской помощи
- Интерпретировать и анализировать результаты лабораторного обследования пациентов при заболеваниях и (или) состояниях нервной системы
- Обосновывать необходимость направления к врачам-специалистам пациентов при заболеваниях и (или) состояниях нервной системы в соответствии с действующими клиническими рекомендациями (протоколами лечения) по вопросам оказания медицинской помощи, порядками оказания медицинской помощи, с учетом стандартов медицинской помощи
- Интерпретировать и анализировать результаты осмотра врачами-специалистами пациентов при заболеваниях и (или) состояниях нервной системы
- Выявлять клинические симптомы и синдромы у пациентов при заболеваниях и (или) состояниях нервной системы
- Устанавливать синдромологический и топический диагноз у пациентов при заболеваниях и (или) состояниях нервной системы
- Использовать алгоритм постановки диагноза (основного, сопутствующего и осложнений) с учетом МКБ
- Производить дифференциальную диагностику пациентам при когнитивными нарушениями
- Определять медицинские показания для оказания скорой, в том числе скорой специализированной, медицинской помощи пациентам при заболеваниях и (или) состояниях нервной системы
- Разработать плана лечения пациентов при заболеваниях и (или) состояниях нервной системы с учетом диагноза, возраста и клинической картины в соответствии с действующими порядками оказания медицинской помощи, клиническими рекомендациями (протоколами лечения) по вопросам оказания медицинской помощи, с учетом стандартов медицинской помощи

6. Рабочая программа учебной дисциплины

6.1. Учебно-тематический план дисциплины (в академических часах) и матрица компетенций

Индекс раздела	Наименование раздела (модуля) дисциплины	Всего часов	В том числе				Формируемые компетенции	Используемые образовательные технологии, способы и методы обучения	Формы текущего контроля успеваемости
			лекции	семинарские занятия	практические занятия	самостоятельная работа			
В.Ф1	Когнитивные нарушения в неврологии	72	6	6	36	24			
1	Методы диагностики когнитивных нарушений	9			6	3	ПК-1, ПК-2, ПК-3	КПЗ, Кл.С, СР	Т, ПР, ЗС
2	Нарушения когнитивных функций при локальных поражениях головного мозга. Афазии, агнозии, апраксии и амнезии.	9			6	3	ПК-1, ПК-2, ПК-3	СЗ, КПЗ, Кл.С, СР	Т, ПР, ЗС
3	Синдромы нарушений когнитивного развития. Нарушения речевого развития. Расстройства аутистического спектра	9		2	4	3	ПК-1, ПК-2, ПК-3	КПЗ, Кл.С, СР	Т, ПР, ЗС
4	Сосудистые когнитивные нарушения. Сосудистая деменция (инсульты, дисциркуляторная энцефалопатия (хроническая ишемия головного мозга))	9	2		4	3	ПК-1, ПК-2, ПК-3	СЗ, КПЗ, Кл.С, СР	Т, ПР, ЗС
5	Нейродегенеративные заболевания (болезнь Альцгеймера, лобно-височная деменция, деменция с тельцами Леви, болезнь Гентингтона, прогрессирующий надъядерный паралич)	9	2		4	3	ПК-1, ПК-2, ПК-3	СЗ, КПЗ, Кл.С, СР	Т, ПР, ЗС
6	Дисметаболические энцефалопатии и смешанные деменции	9		2	4	3	ПК-1, ПК-2, ПК-3	СЗ, КПЗ, Кл.С, СР	Т, ПР, ЗС
7	Деменции при аутоиммунных заболеваниях и нейроинфекциях	9	2		4	3	ПК-1, ПК-2, ПК-3	СЗ, КПЗ, Кл.С, СР	Т, ПР, ЗС
8	Лечение когнитивных нарушений	9		2	4	3	ПК-1, ПК-2, ПК-3	СЗ, КПЗ, Кл.С, СР	Т, ПР, ЗС
	Промежуточная аттестация								зачет
	Общий объем подготовки	72	6	6	36	24			

В данной таблице использованы следующие сокращения:

КПЗ	клиническое практическое занятие	Пр.	оценка освоения практических навыков (умений)
СЗ	семинарское занятие	ЗС	решение ситуационных задач
СР	самостоятельная работа обучающихся	Кл.С	анализ клинических случаев
Т	тестирование		

7. Рекомендуемые образовательные технологии.

В процессе освоения дисциплины используются следующие образовательные технологии, способы и методы формирования компетенций:

- семинарское занятие;
- клиническое практическое занятие;
- анализ клинических случаев;
- самостоятельная работа обучающихся.

8. Оценочные средства для контроля уровня сформированности компетенций (текущий контроль успеваемости, итоговый контроль)

8.1. Виды аттестации:

текущий контроль учебной деятельности обучающихся осуществляется в форме решения *тестовых заданий, ситуационных задач, контроля освоения практических навыков.*

промежуточная аттестация по итогам освоения дисциплины (зачёт) проводится в соответствии с утверждённым «Положением о промежуточной аттестации обучающихся при освоении основных профессиональных образовательных программ подготовки кадров высшей квалификации в ординатуре ФГБОУ ВО ДонГМУ Минздрава России». Промежуточная аттестация ординаторов после завершения изучения дисциплины «Когнитивные нарушения в неврологии» основной профессиональной образовательной программы по специальности 31.08.42 Неврология осуществляется посредством зачета. Зачет по дисциплине без оценки выставляется при условии отсутствия неотработанных пропусков и среднем балле за текущую успеваемость не ниже 3,0. Итоговое занятие не проводится

8.2. Показатели и критерии оценки результатов освоения дисциплины.

Оценка результатов освоения дисциплины проводится в соответствии с утверждённой «Инструкцией по оцениванию учебной деятельности ординаторов и слушателей ФНМФО ФГБОУ ВО ДонГМУ Минздрава России».

8.3. Критерии оценки работы ординатора на семинарских и практических занятиях (освоения практических навыков и умений).

Оценивание каждого вида учебной деятельности ординаторов осуществляется стандартизовано в соответствии с принятой «Инструкцией по оцениванию учебной деятельности ординаторов и слушателей ФНМФО ФГБОУ ВО ДонГМУ Минздрава России».

8.4. Образцы оценочных средств для текущего контроля успеваемости.

Пример тестовых заданий

1. Пациентка 65 лет, жалоб нет. По поводу скрининга выявлены нарушения когнитивных функций. Какой из нижеперечисленных тестов подходит для дальнейшего обследования этой пациентки?

- A. Краткая шкала оценки когнитивных нарушений (MMSE)*
- B. Шкала оценки деменции в клеточках (CDR)
- C. Диагностический сценарий когнитивных нарушений (CDT)
- D. Шкала рейтинга Альцгеймера (ADCS)
- E. Когнитивные вызванные потенциалы

2. У больного 65 лет в анамнезе у трех поколений семьи есть болезни Альцгеймера. Что является проявлением начальной стадии этой болезни?

- A. Нарушение памяти на текущие события*

- В. Моторная афазия
- С. Недержание мочи
- Д. Недостаточность номинативной функции речи (трудности называния предметов)
- Е. Нарушение походки

3. Пациент 80 лет обратился в неврологическое отделение с жалобами на нарушение памяти и забывчивость. При неврологическом осмотре выявлено нарушение когнитивных функций. При исследовании ликвора обнаружено повышение уровня амилоида в сочетании с преобладанием нейрофиловых зерен в мозге. Какой диагноз может быть у этого пациента?

- А. Фронтотемпоральная деменция*
- В. Альцгеймеровская деменция
- С. Деменция с легочной инфильтрацией
- Д. Деменция с легочной эмболией.
- Е. Деменция Леви

Ситуационное задание 1

Пациент 65 лет обратился в неврологическое отделение с жалобами на забывчивость, нарушение ориентации в пространстве и времени. При неврологическом осмотре выявлено нарушение когнитивных функций, повышенный уровень альфа-синуклеина в ликворе и подтвержден диагноз Паркинсона:

Какой тип деменции преобладает в этом случае

1. О каком заболевании следует думать?
2. Какой тип терапии нужно назначить?
3. Какие препараты следует назначить?

Эталон ответа:

1. Деменция при болезни Паркинсона
2. Патогенетическая противопаркинсоническая и симптоматическая прокогнитивная терапия.
3. Акатинола мемантин, донепизила гидрохлорид

Ситуационное задание 2

Пациент 80 лет обратился в неврологическое отделение с жалобами на нарушение памяти и забывчивость в основном на текущие события. При неврологическом осмотре выявлено нарушение когнитивных функций. Долговременная память не пострадала, отмечается нарушение эпизодическая и семантическая память, ориентирование на местности.

1. Какой предполагаемый диагноз?
2. Основная симптоматика болезни на поздних этапах?

Эталон ответа:

1. Болезни Альцгеймера
2. Прогрессирующая деменция, психотические эпизоды, очаговая корковая симптоматика, атрофия в височных и теменных долях мозга, начало в 55-60 лет

9. УЧЕБНО-МЕТОДИЧЕСКОЕ ОБЕСПЕЧЕНИЕ ДИСЦИПЛИНЫ:

9.1. Тематический план лекций

№ п/п	Наименование разделов и дисциплин	Трудоёмкость (акад.час)
1	Сосудистые когнитивные нарушения. Сосудистая деменция (инсульты, дисциркуляторная энцефалопатия (хроническая ишемия головного мозга))	2

2	Нейродегенеративные заболевания (болезнь Альцгеймера, лобно-височная деменция, деменция с тельцами Леви, болезнь Гентингтона, прогрессирующий надъядерный паралич)	2
3	Деменции при аутоиммунных заболеваниях и нейроинфекциях	2
	Всего	6

9.2. Тематический план практических и семинарских занятий

№ п/п	Наименование разделов и дисциплин	Трудоёмкость (акад.час)	
		семинары	практические занятия
1	Методы диагностики когнитивных нарушений		6
2	Нарушения когнитивных функций при локальных поражениях головного мозга. Афазии, агнозии, апраксии и амнезии.		6
3	Синдромы нарушений когнитивного развития. Нарушения речевого развития. Расстройства аутистического спектра	2	4
4	Сосудистые когнитивные нарушения. Сосудистая деменция (инсульты, дисциркуляторная энцефалопатия (хроническая ишемия головного мозга))		4
5	Нейродегенеративные заболевания (болезнь Альцгеймера, лобно-височная деменция, деменция с тельцами Леви, болезнь Гентингтона, прогрессирующий надъядерный паралич)		4
6	Дисметаболические энцефалопатии и смешанные деменции	2	4
7	Деменции при аутоиммунных заболеваниях и нейроинфекциях		4
8	Лечение когнитивных нарушений	2	4
	Всего	6	36

9.3. Тематический план самостоятельной работы обучающихся

№ п/п	Наименование темы дисциплины	Вид самостоятельной работы	Трудоёмкость (акад. час)
1	Методы диагностики когнитивных нарушений	Подготовка к СЗ,КПЗ.	3
2	Нарушения когнитивных функций при локальных поражениях головного мозга. Афазии, агнозии, апраксии и амнезии.	Подготовка к СЗ,КПЗ.	3
3	Синдромы нарушений когнитивного развития. Нарушения речевого развития. Расстройства аутистического спектра	Подготовка к СЗ,КПЗ.	3
4	Сосудистые когнитивные нарушения. Сосудистая деменция (инсульты, дисциркуляторная энцефалопатия (хроническая ишемия головного мозга))	Подготовка к СЗ,КПЗ.	3
5	Нейродегенеративные заболевания (болезнь Альцгеймера, лобно-височная деменция, деменция с тельцами Леви, болезнь Гентингтона, прогрессирующий надъядерный паралич)	Подготовка к СЗ,КПЗ.	3

6	Дисметаболические энцефалопатии и смешанные деменции	Подготовка к СЗ,КПЗ.	3
7	Деменции при аутоиммунных заболеваниях и нейроинфекциях	Подготовка к СЗ,КПЗ.	3
8	Лечение когнитивных нарушений	Подготовка к СЗ,КПЗ.	3
	Всего		24

9.4. Методическое обеспечение учебного процесса:

Методические указания по дисциплине «Когнитивные нарушения в неврологии» для обучения ординаторов по специальности 31.08.42 Неврология, утверждены Ученым советом ФГБОУ ВО ДонГМУ Минздрава России.

10. Учебно-методическое и информационное обеспечение дисциплины:

СПИСОК ЛИТЕРАТУРЫ

Основная литература:

1. Бадалян, Л. О. Детская неврология : учебное пособие / Л. О. Бадалян. - 3-е издание. – Москва: МЕДпресс-информ, 2010. - 608 с. – Текст : непосредственный.
2. Гусев, Е. И. Неврология и нейрохирургия : учебник : в 2 т. / Е. И. Гусев, А. Н. Коновалов, В. И. Скворцова. - 4-е изд., доп. - Т. 1. Неврология. - Москва : ГЭОТАР-Медиа, 2018. - 640 с. : ил. - 640 с. - ISBN 978-5-9704-4707-9. - Текст : электронный // ЭБС "Консультант студента" : [сайт]. - URL : <https://www.studentlibrary.ru/book/ISBN9785970447079.html> (дата обращения: 17.03.2021). - Режим доступа : по подписке.
3. Гусев, Е. И. Неврология и нейрохирургия. В 2 т. Т. 2. Нейрохирургия : учебник / Е. И. Гусев, А. Н. Коновалов, В. И. Скворцова ; под ред. А. Н. Коновалова, А. В. Козлова. - 4-е изд., доп. - Москва : ГЭОТАР-Медиа, 2015. - 408 с. - ISBN 978-5-9704-2902-0. - Текст : электронный // ЭБС "Консультант студента" : [сайт]. - URL : <https://www.studentlibrary.ru/book/ISBN9785970429020.html> (дата обращения: 17.03.2021). - Режим доступа : по подписке.
4. Левин, О. С. Неврология : справочник практического врача / О. С. Левин, Д. Р. Штульман. - Москва : МЕДпресс-информ, 2012. - 1024 с. – Текст : непосредственный
5. Никифоров, А. С. Общая неврология / А. С. Никифоров, Е. И. Гусев. - 2-е изд., испр. и доп. - Москва : ГЭОТАР-Медиа, 2015. - 704 с. - ISBN 978-5-9704-3385-0. - Текст : электронный // ЭБС "Консультант студента" : [сайт]. - URL : <https://www.studentlibrary.ru/book/ISBN9785970433850.html> (дата обращения: 17.03.2021). - Режим доступа : по подписке
6. Петрухин, А. С. Детская неврология : Том 1 : учебник : в 2 т. / А. С. Петрухин. - Москва : ГЭОТАР-Медиа, 2018. - 272 с. - ISBN 978-5-9704-4694-2. - Текст : электронный // ЭБС "Консультант студента" : [сайт]. - URL : <https://www.studentlibrary.ru/book/ISBN9785970446942.html> (дата обращения: 17.03.2021). - Режим доступа : по подписке.
7. Петрухин, А. С. Детская неврология : Том 1 : учебник : в 2 т. / А. С. Петрухин. - Москва : ГЭОТАР-Медиа, 2018. - 272 с. - ISBN 978-5-9704-4694-2. - Текст : электронный // ЭБС "Консультант студента" : [сайт]. - URL : <https://www.studentlibrary.ru/book/ISBN9785970446942.html> (дата обращения: 17.03.2021). - Режим доступа : по подписке
8. Практическая неврология : руководство для врачей / под ред. А. С. Кадыкова, Л. С. Манвелова, В. В. Шведкова. - Москва : ГЭОТАР-Медиа, 2011. - 448 с. - (Серия "Библиотека врача-специалиста"). - ISBN 978-5-9704-1711-9. - Текст : электронный // ЭБС

- "Консультант студента" : [сайт]. - URL : <https://www.studentlibrary.ru/book/ISBN9785970417119.html> (дата обращения: 17.03.2021). - Режим доступа : по подписке..
9. Трошин, В. Д. Нервные болезни: учебник / В. Д. Трошин. - 2-е изд., перераб. и доп. - М.: МИА, 2013. - 448 с.- Текст : непосредственный.

Дополнительная литература:

1. Авакян, Г. Н. Рациональная фармакотерапия в неврологии : руководство / Г. Н. Авакян, А. Б. Гехт, А. С. Никифоров ; под общ. ред. Е. И. Гусева. - Москва : Литтерра, 2014. - 744 с. - (Серия "Рациональная фармакотерапия"). - ISBN 978-5-4235-0115-0. - Текст : электронный // ЭБС "Консультант студента" : [сайт]. - URL : <https://www.studentlibrary.ru/book/ISBN9785423501150.html> (дата обращения: 17.03.2021). - Режим доступа : по подписке.
2. .Скоромец, А. А. Топическая диагностика заболеваний нервной системы : руководство / А. А. Скоромец, А. П. Скоромец, Т. А. Скоромец. - 8-е изд. , перераб. и доп - Санкт-петербург : Политехника, 2012. - 623 с. - ISBN 978-5-7325-1009-6. - Текст : электронный // ЭБС "Консультант студента" : [сайт]. - URL : <https://www.studentlibrary.ru/book/ISBN9785732510096.html> (дата обращения: 17.03.2021). - Режим доступа : по подписке
3. Стандарты первичной медико-санитарной помощи. - Москва : ГЭОТАР-Медиа, 2019. - Текст : электронный // ЭБС "Консультант студента" : [сайт]. - URL : <https://www.studentlibrary.ru/book/StandartSMP1.html> (дата обращения: 17.03.2021). - Режим доступа : по подписке.
4. Шабалов, Н. П. Неонатология : в 2 т. Т. 1 : учеб. пособие / Н. П. Шабалов. - 6-е изд., испр. и доп. - Москва : ГЭОТАР-Медиа, 2016. - 704 с. - ISBN 978-5-9704-3794-0. - Текст : электронный // ЭБС "Консультант студента" : [сайт]. - URL : <https://www.studentlibrary.ru/book/ISBN9785970437940.html> (дата обращения: 17.03.2021). - Режим доступа : по подписке.

Программное обеспечение и Интернет-ресурсы:

1. Электронный каталог WEB-ОРАС Библиотеки ФГБОУ ВО ДонГМУ Минздрава России <http://katalog.dnmu.ru>
2. ЭБС «Консультант студента» <http://www.studmedlib.ru>
3. Научная электронная библиотека (НЭБ) eLIBRARY <http://elibrary.ru>
4. Научная электронная библиотека «КиберЛенинка» <https://cyberleninka.ru/>
5. PubMed <https://www.ncbi.nlm.nih.gov/pubmed>

Законодательные и нормативно-правовые документы

1. Конституция Российской Федерации;
2. Федеральный закон от 29.12.2012 № 273-ФЗ «Об образовании в Российской Федерации»;
3. Федеральный закон от 21.11.2011 № 323-ФЗ «Об основах охраны здоровья граждан в Российской Федерации»;
4. Порядок организации и осуществления образовательной деятельности по образовательным программам высшего образования – программам ординатуры, утвержденный приказом Министерства образования и науки Российской Федерации от 19.11.2013 № 1258 (зарегистрировано в Минюсте России 28.01.2014, регистрационный № 31136);
5. Номенклатура медицинских организаций, утвержденная приказом Министерства здравоохранения Российской Федерации от 06.08.2013 № 529н (зарегистрировано в Минюсте России 13.09.2013, регистрационный № 29950);

6. Перечень специальностей высшего образования – подготовки кадров высшей квалификации по программам ординатуры, утвержденный приказом Министерства образования и науки Российской Федерации от 12.09.2013 № 1061 (зарегистрировано в Минюсте России 14.10.2013, регистрационный № 30163);
7. Порядок проведения государственной итоговой аттестации по образовательным программам высшего образования – программам подготовки научно-педагогических кадров в аспирантуре (адъюнктуре), программам ординатуры, программам ассистентуры-стажировки, утвержденный приказом Министерства образования и науки Российской Федерации от 18.03.2016 № 227 (зарегистрировано в Минюсте России 11.04.2016, регистрационный № 41754);
8. Порядок разработки примерных основных образовательных программ, проведения их экспертизы и ведения реестра примерных основных образовательных программ, утвержденный приказом Министерства образования и науки Российской Федерации от 28.05.2014 № 594 (зарегистрировано в Минюсте России 29.07.2014, регистрационный № 33335);
9. Номенклатура должностей медицинских работников и фармацевтических работников, утвержденная приказом Министерства здравоохранения Российской Федерации от 20.12.2012 № 1183н (зарегистрировано в Минюсте России 18.03.2013, регистрационный № 27723);
10. Квалификационные требования к медицинским и фармацевтическим работникам с высшим образованием по направлению подготовки «Здравоохранение и медицинские науки», утвержденные приказом Министерства здравоохранения Российской Федерации от 2.05.2023 № 206н (зарегистрировано в Минюсте России 23.10.2015, регистрационный № 39438);
11. Положение о практике обучающихся, осваивающих основные профессиональные образовательные программы высшего образования, утвержденное приказом Министерства образования и науки Российской Федерации от 27.11.2015 № 1383 (зарегистрировано в Минюсте России 1.06.2023 № 73677);
12. ФГОС ВО – подготовка кадров высшей квалификации по программам ординатуры по специальности 31.08.42 Неврология, утвержденный приказом Министерства науки и высшего образования Российской Федерации от 02.02.2022 № 103 (зарегистрировано в Минюсте России 14.03.2022, регистрационный № 67741);
13. Профессиональный стандарта «Врач-невролог», утвержденный приказом Министерства труда и социальной защиты Российской Федерации от 29.01.2019 № 51н (зарегистрировано в Минюсте России 26.02.2019 № 53898);
14. Порядок применения организациями, осуществляющими образовательную деятельность, электронного обучения, дистанционных образовательных технологий при реализации образовательных программ, утвержденный приказом Министерства образования и науки Российской Федерации от 23.08.2017 № 816 (зарегистрировано в Минюсте России 18.09.2017, регистрационный № 48226);
15. Устав ФГБОУ ВО ДонГМУ Минздрава России;
16. Правила приема в ординатуру ФГБОУ ВО ДонГМУ Минздрава России.

10. Материально-техническое обеспечение практики

- учебные аудитории для занятий лекционного типа;
- учебные аудитории для занятий семинарского типа;
- учебные аудитории для текущего контроля и промежуточной аттестации;
- компьютерный класс;
- помещение для самостоятельной работы обучающихся;
- центр практической подготовки;
- ноутбуки, компьютеры, роутеры, принтеры, сканер, тематические стенды, диски с учебными материалами, типовыми наборами профессиональных моделей и результатов лабораторных и инструментальных исследований, доски, столы, стулья,

- кушетки;
- помещения, предусмотренные для оказания медицинской помощи пациентам, в том числе связанные с медицинскими вмешательствами, оснащенные специализированным оборудованием и медицинскими изделиями: стетоскоп, фонендоскоп, термометр, весы медицинские, , аппарат для измерения артериального давления с детскими манжетками, противошоковый набор, набор и укладка для экстренных профилактических и лечебных мероприятий;
 - доступ к сети «Интернет», Wi-Fi обеспечение доступа в электронную информационно-образовательную среду (ЭИОС) и электронно-библиотечную систему (ЭБС) ФГБОУ ВО ДонГМУ Минздрава России.