

Документ подписан простой электронной подписью

Информация о владельце:

ФИО: Багрий Андрей Эдуардович

Должность: Проректор по последипломному образованию и региональному

развитию здравоохранения

Дата подписания: 17.01.2025 10:09:18


Уникальный программный ключ:


2b055d886c0fdf89a246ad89f515b2adcf9f225c

**МИНИСТЕРСТВО ЗДРАВООХРАНЕНИЯ РОССИЙСКОЙ ФЕДЕРАЦИИ  
ФЕДЕРАЛЬНОЕ ГОСУДАРСТВЕННОЕ ОБРАЗОВАТЕЛЬНОЕ  
УЧРЕЖДЕНИЕ ВЫСШЕГО ОБРАЗОВАНИЯ «ДОНЕЦКИЙ ГОСУДАРСТВЕННЫЙ  
МЕДИЦИНСКИЙ УНИВЕРСИТЕТ ИМЕНИ М. ГОРЬКОГО»  
МИНИСТЕРСТВА ЗДРАВООХРАНЕНИЯ РОССИЙСКОЙ ФЕДЕРАЦИИ**

Утверждаю

Проректор по последипломному  
образованию и региональному  
развитию здравоохранения  
д.мед.н., профессор А.Э. Багрий

«29»  2024 г.



**РАБОЧАЯ ПРОГРАММА  
В.ФЗ ОБУЧАЮЩИЙ СИМУЛЯЦИОННЫЙ КУРС  
профессиональной программы подготовки кадров высшей квалификации  
в ординатуре по специальности  
31.08.34 Диетология**


Донецк 2024

### Разработчики программы:

№ п/п	Фамилия, имя, отчество	Учёная степень, звание	Занимаемая должность
1.	Тарадин Геннадий Геннадьевич	к.м.н., доцент	Зав. кафедрой терапии им. проф. А.И. Дядыка ФНМФО
2.	Ракитская Ирина Валериевна	к.м.н., доцент	Доцент кафедры терапии им. проф. А.И. Дядыка ФНМФО
3.	Христуленко Алина Леонидовна	к.м.н., доцент	Доцент кафедры терапии им. проф. А.И. Дядыка ФНМФО
4.	Стуликова Елена Львовна	к.м.н., доцент	Доцент кафедры терапии им. проф. А.И. Дядыка ФНМФО
5.	Кривушев Виталий Борисович		Ассистент кафедры терапии им. проф. А.И. Дядыка ФНМФО

Рабочая программа «Обучающий симуляционный курс» обсуждена на заседании кафедры терапии им. проф. А.И. Дядыка ФНМФО «27» ноября 2024 г. протокол № 3


Зав. кафедрой терапии  
им. проф. А.И. Дядыка ФНМФО, к.м.н., доцент

  
\_\_\_\_\_  
(подпись)

Г.Г. Тарадин

Рабочая программа «Обучающий симуляционный курс» рассмотрена на заседании методической комиссии ФНМФО «28» ноября 2024 г. протокол № 2


Председатель методической комиссии  
ФНМФО, д.м.н., профессор

  
\_\_\_\_\_  
(подпись)

А.Э. Багрий

Рабочая программа «Обучающий симуляционный курс» одобрена Советом ФНМФО «28» ноября 2024 г. протокол № 3

Председатель Совета ФНМФО

  
\_\_\_\_\_  
(подпись)

Я.С. Валигун

**Рабочая программа обучающего симуляционного курса содержит следующие разделы:**

1. Пояснительная записка
2. Цели и задачи обучающего симуляционного курса
3. Место в структуре дополнительной профессиональной программы
4. Общая трудоемкость обучающего симуляционного курса
5. Планируемые результаты освоения программы обучающего симуляционного курса
6. Программа обучающего симуляционного курса
7. Перечень практических навыков, подлежащих освоению
8. Клинические базы для прохождения
9. Виды аттестации
10. Учебно-методическое и информационное обеспечение курса
  - основная литература
  - дополнительная литература
  - программное обеспечение и интернет ресурсы
  - законодательные и нормативно-правовые документы
11. Материально-техническое обеспечение обучающего симуляционного курса
  - Приложение 1

## 1. Пояснительная записка

Рабочая программа обучающего симуляционного курса разработана на основе Федерального государственного образовательного стандарта подготовки кадров высшей квалификации по программе ординатуры 31.08.34 Диетология (квалификация: врач-диетолог). Программа регламентирует цели, ожидаемые результаты, содержание, оценку качества подготовки обучающегося при организации и проведении обучающего симуляционного курса.

## 2. Цели и задачи дисциплины

**Целью обучающего симуляционного курса** является закрепление и развитие практических умений и навыков, полученных в процессе освоения основной образовательной программы, приобретение опыта в решении реальных профессиональных задач по специальности.

**Задачи курса** - сформировать и закрепить у обучающихся:

- практические навыки проведения мероприятий неотложной помощи, в том числе сердечно-легочной реанимации согласно современным протоколам ACLS;
- приобретение, систематизация и закрепление умений и навыков, необходимых в работе врача высшей квалификации по специальности 31.08.34 Диетология;
- овладение набором профессиональных, общепрофессиональных и универсальных компетенций необходимых для работы в профессиональной сфере.

## 3. Место дисциплины в структуре профессиональной программы

Обучающий симуляционный курс входит в дисциплины для факультативного изучения учебного плана подготовки кадров высшей квалификации в ординатуре по специальности 31.08.34 Диетология.

## 4. Общая трудоемкость дисциплины

Трудоёмкость обучающего симуляционного курса составляет 36 ч / 1 з.е.

## 5. Планируемые результаты освоения программы обучающего симуляционного курса

Компетенции обучающегося, формируемые в результате прохождения обучающего симуляционного курса:

Категория компетенций	Код и наименование компетенций	Код и наименование индикатора достижения компетенций
<b>Универсальные компетенции (УК)</b>		
Системное и критическое мышление	УК-1. Способен критически и системно анализировать, определять возможности и способы применения достижения в области медицины и фармации в профессиональном контексте	УК-1.1. Знает методологию системного подхода при анализе достижений в области медицины и фармации. УК-1.2. Умеет критически и системно анализировать достижения в области медицины и фармации. УК-1.3. Умеет определять возможности и способы применения достижений в области медицины и фармации в профессиональном контексте. УК-1.4. Владеет методами и приемами системного анализа достижений в области медицины и фармации для их применения в профессиональном контексте.
<b>Общепрофессиональные компетенции (ОПК)</b>		
Медицинская деятельность	ОПК-4. Способен проводить клиническую диагностику и обследование пациентов	ОПК-4.1. Знает и умеет работать со стандартами оказания медицинских услуг. ОПК-4.2. Знает методы определения патологических состояний, симптомов и синдромов при терапевтических заболеваниях в соответствии с Международной статистической классификацией

Категория компетенций	Код и наименование компетенций	Код и наименование индикатора достижения компетенций
		<p>болезней и проблем, связанных со здоровьем.</p> <p>ОПК-4.3. Знает симптомокомплексы патологических состояний при терапевтических заболеваниях, этиологию и патогенез терапевтических заболеваний.</p> <p>ОПК-4.4. Составляет алгоритм диагностики и обследования пациентов.</p> <p>ОПК-4.5. Знает принципы выбора современных методов обследования больного с терапевтической патологией, показания, ограничения и противопоказания к их использованию у взрослых с терапевтическими заболеваниями и интерпретирует полученные результаты.</p> <p>ОПК-4.6. Знает современные методы диагностики, классификации, особенности клиники терапевтических заболеваний.</p> <p>ОПК-4.7. Знает принципы сочетания коморбидной патологии с выделением основного и сопутствующего клинических синдромов.</p> <p>ОПК-4.8. Знает основы диагностики состояний, требующих неотложной помощи пациентам с заболеваниями терапевтического профиля</p>
	ОПК-5. Способен назначать лечение пациентам при заболеваниях и (или) состояниях, контролировать его эффективность и безопасность	<p>ОПК-5.1. Знает принципы ведения и лечения пациентов с терапевтическими заболеваниями.</p> <p>ОПК-5.2. Знает основы клинической фармакологии, фармакодинамики и фармакокинетики основных групп лекарственных препаратов, применяемых для лечения терапевтических заболеваний.</p> <p>ОПК-5.3. Знает показания и противопоказания к назначению, возможные осложнения и побочные действия, нежелательные реакции у пациентов с заболеваниями терапевтического профиля.</p> <p>ОПК-5.4. Применяет медикаментозное и немедикаментозное лечение терапевтических заболеваний.</p> <p>ОПК-5.5. Знает принципы терапии и профилактики часто встречающихся коморбидных состояний у терапевтических больных: патология дыхательной, нервной систем, почек, гастроэнтерологических и эндокринных заболеваний.</p>
	ОПК-10. Способен участвовать в оказании неотложной медицинской помощи при состояниях, требующих срочного медицинского вмешательства	<p>ОПК-10.1. Распознает состояния, представляющие угрозу жизни пациентов, включая состояние клинической смерти (остановка жизненно важных функций организма человека (кровообращения и (или) дыхания), требующих оказания медицинской помощи в экстренной форме).</p> <p>ОПК-10.2. Оказывает медицинскую помощь в экстренной форме пациентам при состояниях, представляющих угрозу жизни пациентов.</p> <p>ОПК-10.3. Выполняет мероприятия базовой сердечно-легочной реанимации.</p>
<b>Профессиональные компетенции (ПК)</b>		
Медицинская деятельность	ПК-1. Оказание медицинской помощи пациенту в неотложной или экстренной формах	<p>ПК-1.1. Оценка состояния пациента, требующего оказания медицинской помощи в неотложной или экстренной формах.</p> <p>ПК-1.2. Распознавание состояний, возникающих при внезапных острых заболеваниях, обострении хронических заболеваний без явных признаков угрозы жизни пациента и требующих оказания медицинской помощи в неотложной форме.</p> <p>ПК-1.3. Оказание медицинской помощи в неотложной форме пациентам при внезапных острых заболеваниях, состояниях, обострении хронических заболеваний без явных признаков угрозы жизни пациента.</p> <p>ПК-1.4. Распознавание состояний, представляющих угрозу жизни пациента, включая состояния клинической смерти (остановка жизненно важных функций организма человека (кровообращения и/или дыхания)), требующих оказания медицинской помощи в экстренной форме.</p>

Категория компетенций	Код и наименование компетенций	Код и наименование индикатора достижения компетенций
		<p>ПК-1.5. Оказание медицинской помощи в экстренной форме пациентам при состояниях, представляющих угрозу жизни пациента, в том числе клинической смерти (остановка жизненно важных функций организма человека (кровообращения и/или дыхания)).</p> <p>ПК-1.6. Применение лекарственных препаратов и медицинских изделий при оказании медицинской помощи в экстренной или неотложной формах.</p>
	ПК-2. Проведение обследования пациента с целью установления диагноза	<p>ПК-2.1. Сбор жалоб, анамнеза жизни и заболевания пациента.</p> <p>ПК-2.2. Проведение полного физикального обследования пациента (осмотр, пальпация, перкуссия, аускультация).</p> <p>ПК-2.3. Формулирование предварительного диагноза и составление плана лабораторных и инструментальных обследований пациента.</p> <p>ПК-2.7. Проведение дифференциальной диагностики с другими заболеваниями/состояниями, в том числе неотложными.</p> <p>ПК-2.8. Установление диагноза с учетом действующей международной статистической классификации болезней и проблем, связанных со здоровьем (МКБ).</p>
	ПК-3. Назначение лечения и контроль его эффективности и безопасности	<p>ПК-3.1. Разработка плана лечения заболевания или состояния с учетом диагноза, возраста и клинической картины в соответствии с действующими порядками оказания медицинской помощи, клиническими рекомендациями (протоколами лечения) по вопросам оказания медицинской помощи с учетом стандартов медицинской помощи.</p> <p>ПК-3.2. Назначение лекарственных препаратов, медицинских изделий и лечебного питания с учетом диагноза, возраста и клинической картины болезни и в соответствии с действующими порядками оказания медицинской помощи, клиническими рекомендациями (протоколами лечения) по вопросам оказания медицинской помощи с учетом стандартов медицинской помощи.</p> <p>ПК-3.3. Назначение немедикаментозного лечения с учетом диагноза, возраста и клинической картины болезни в соответствии с действующими порядками оказания медицинской помощи, клиническими рекомендациями (протоколами лечения) по вопросам оказания медицинской помощи с учетом стандартов медицинской помощи.</p> <p>ПК-3.4. Оценка эффективности и безопасности применения лекарственных препаратов, медицинских изделий, лечебного питания и иных методов лечения.</p> <p>ПК-3.5. Оказание паллиативной медицинской помощи при взаимодействии с врачами-специалистами и иными медицинскими работниками.</p> <p>ПК-3.6. Организация персонализированного лечения пациента, в том числе беременных женщин, пациентов пожилого и старческого возраста, оценка эффективности и безопасности лечения.</p>

## 1. Программа обучающего симуляционного курса

№ п/п	Наименование дисциплин (модулей) и тем	Тип и вид симулятора	Формируемые профессиональные умения и навыки	Продолжительность циклов час / ЗЕТ	Форма контроля
<b>ОБЩЕПРОФЕССИОНАЛЬНЫЕ УМЕНИЯ И НАВЫКИ</b>					
1	Неотложные состояния при заболеваниях дыхательной системы (приступ бронхиальной астмы, астматический статус, пневмоторакс, легочное кровотечение)	Симуляционные компьютерные программы, наборы ситуационных задач, тренажер для пункции плевральной и брюшной полостей Шины для фиксации при переломах Тренажер для оказания СЛР	Умение купировать приступ бронхиальной астмы и астматический статус, оказывать помощь при пневмотораксе, легочном кровотечении	9,0 / 0,25 з.е.	Зачет
2	Неотложные состояния при эндокринных заболеваниях (диабетический кетоацидоз, гиперосмолярная и гипогликемическая кома)	Симуляционные компьютерные программы, наборы ситуационных задач	Умение купировать кому при диабетическом кетоацидозе, гиперосмолярную и гипогликемическую кому		Зачет
3	Анафилактический шок	Симуляционные компьютерные программы, наборы ситуационных задач	Умение купировать анафилактический шок		Зачет
4	Организация и объем первой помощи при ДТП	Симуляционные компьютерные программы, набор ситуационных задач.	Умение оказать первую помощь при ДТП и катастрофах: СЛР, остановка кровотечения, алгоритм действий при переломах различной локализации, навыки остановки кровотечения и иммобилизации при переломах		Зачет
<b>СПЕЦИАЛЬНЫЕ ПРОФЕССИОНАЛЬНЫЕ УМЕНИЯ И НАВЫКИ</b>					
1	Общеклинические методы исследования (физикальные, лабораторные, определения групп крови и резус-фактора)	Аудио-программы для освоения аускультации сердца Наборы бланков с результатами лабораторных методов исследований Ситуационные задачи Наборы для определения группы крови и резус фактора	1.Навыки в аускультации тонов сердца, шумов, экстратонов. 2.Умение в дифференциальной диагностике аускультативной картины при различных заболеваниях 3.Умение интерпретировать данные лабораторных методов исследований 4.Умение определять группу крови и резус фактор	27 часов / 0,75 з.е.	Зачет

2	Лучевые методы диагностики заболеваний внутренних органов	Наборы рентгенограмм, томограмм Наборы видео фильмов с данными коронарографии вентрикулографии	1. Умение интерпретировать рентгенограммы, томограммы, МР-томограммы, коронарограммы и вентрикулограммы при различных заболеваниях внутренних органов		Зачет
3	Инвазивные и неинвазивные методы мониторинга контроля за функциями внутренних органов	Велоэргометр, тредмил, электрокардиограф, дефибриллятор, набор для реанимации Наборы ЭКГ, зарегистрированных во время стресс-тестов Протоколы исследований центральной гемодинамики и измерения давления в отделах сердца и др., ситуационные задачи Тренажер для пункции плевральной и брюшной полостей Тренажер для регистрации Чреспищеводной ЭКГ Спирограф	1. Умение проводить тесты с дозированной физической нагрузкой на велоэргометре и тредмиле. 2. Умение интерпретировать результаты инвазивных и неинвазивных методов контроля за функциями внутренних органов 3. Навык зарегистрировать чреспищеводную ЭКГ, 4. Умение интерпретировать полученные результаты 5. Навык проведения пункции плевральной и брюшной полостей 6. Навык проведения спирографии		Зачет
4	Эхокардиография	Эхокардиограф, наборы видеофильмов, ситуационные задачи	1. Умение провести исследование сердца: определить размеры камер сердца; глобальную и сегментарную систолическую функцию левого желудочка; исследовать клапанный аппарат и перикард. 2. Умение интерпретировать данные получаемые при ультразвуковом исследовании сердца.		Зачет



5	Электрокардиография	<p>Электрокардиограф</p> <p>Наборы электрокардиограмм</p> <p>Устройство для суточного мониторирования ЭКГ</p> <p>Наборы записей суточного мониторирования ЭКГ для анализа</p> <p>Ситуационные задачи</p>	<p>1. Навык зарегистрировать 12 отведений ЭКГ и дополнительные отведения.</p> <p>2. Умение расшифровать ЭКГ, диагностировать ЭКГ синдромы, провести дифференциальную диагностику различных изменений ЭКГ и сформулировать заключение</p> <p>3. Умение поставить монитор ЭКГ, расшифровать полученную запись и интерпретировать полученные результаты</p>		Зачет
6	Мониторирование АД	<p>Устройство для суточного мониторирования АД</p> <p>Набор записей, полученных при суточном мониторировании АД</p>	<p>1. Умение поставить монитор АД, расшифровать полученную запись и интерпретировать полученные данные</p>		Зачет
7	Неотложные состояния в кардиологии	<p>Тренажер для сердечно-легочной реанимации,</p> <p>тренажер для интубации трахеи, тренажер для пункции подключичной вены и периферических вен.</p> <p>Дефибриллятор, инфузомат</p> <p>Компьютерные симуляционные программы</p> <p>Ситуационные задачи</p>	<p>1. Навык проводить непрямой массаж сердца, искусственную вентиляцию легких.</p> <p>2. Навык проводить интубацию трахеи.</p> <p>3. Навык пунктировать и ставить катетер в подключичную вену и периферические вены.</p> <p>4. Навык использования дефибриллятора.</p> <p>5. Навык использования инфузomата</p> <p>6. Навык использовать алгоритм реанимации при фибрилляции желудочков, асистолии и электро-механической диссоциации.</p> <p>7. Навык проводить катетеризацию мочевого пузыря</p> <p>8. Навык диагностики и лечения острого коронарного синдрома, острой сердечной недостаточности</p> <p>9. Умение купировать гипертонические кризы осложненные и неосложненные</p>		Зачет

8	Нарушение ритма сердца и проводимости	Компьютерные симуляционные программы, ситуационные задачи Тренажер для постановки временного электрокардиостимулятора, электрокар-диостимулятор для временной стимуляции Компьютерные симуляционные программы, ситуационные задачи	1. Умение проводить дифференциальную диагностику тахиаритмий 2. Умение купировать пароксизмы различных тахиаритмий 3. Умение проводить дифференциальную диагностику брадиаритмий. 4. Умение оказывать помощь при брадиаритмиях		Зачет
---	---------------------------------------	--	---	--	-------

## 7. Перечень практических навыков, подлежащих освоению

№ п/п	Перечень практических навыков
<b>Общепрофессиональные</b>	
1	обеспечение искусственной вентиляции легких (ИВЛ)
2	непрямой массаж сердца
3	сочетания ИВЛ и массажа сердца при базовой реанимации
4	выбор медикаментозной терапии при базовой реанимации
5	введения препаратов внутривенно/струйно
6	неотложная помощь при коллапсе, гипертоническом кризе
7	неотложная помощь при обмороке
8	неотложная помощь при приступе стенокардии
9	неотложная помощь при эпилептическом припадке
10	неотложная помощь при анафилактическом шоке
11	неотложная помощь при гипергликемической- коме
12	неотложная помощь при гипогликемической коме
<b>Специальные профессиональные</b>	
1	Самостоятельная регистрация и анализ: – ЭКГ – ЭхоКГ – велоэргометрия – суточное мониторирование ЭКГ – СМАД – спирография
2	Анализ данных: – рентгенография – коронарная ангиография – чреспищеводная электростимуляция – электрофизиологическое исследование – лабораторные, биохимические исследования крови, мочи
3	Самостоятельное проведение: – ИВЛ – непрямого массажа сердца – дефибрилляции – временной чреспищеводной электростимуляции – пункции полости перикарда
4	Внутривенное введение лекарственных средств

## 8. Рекомендуемые образовательные технологии

Обучающий симуляционный курс по приобретению общепрофессиональных умений и навыков проводится на клинических базах профильной кафедры.

На базе университета имеются специально оборудованные кабинеты для проведения симуляционных занятий.

## 9. Виды аттестации

### 9.1. Виды аттестации

Текущий контроль и промежуточная аттестация учебной деятельности ординаторов при освоении программы обучающего симуляционного курса осуществляется в форме контроля освоения практических навыков.

**Текущий контроль** прохождения обучающего симуляционного курса производится путём оценки освоения практических навыков ординатора.

**Промежуточная аттестация** после освоения обучающего симуляционного курса в полном объёме проводится в формате зачет. Зачет без оценки выставляется при условии отсутствия неотработанных пропусков и среднем балле за текущую успеваемость не ниже 3,0. Итоговое занятие не проводится.

### 9.2. Показатели и критерии оценки результатов освоения обучающего симуляционного курса.

Оценка результатов освоения обучающего симуляционного курса проводится в соответствии с утверждённой Инструкцией по оцениванию учебной деятельности ординаторов и слушателей факультета непрерывного медицинского и фармацевтического образования ФГБОУ ВО ДонГМУ Минздрава России.

### 9.3. Критерии оценки работы ординатора - освоения практических навыков и умений

Оценивание каждого вида учебной деятельности ординаторов осуществляется стандартизовано в соответствии с принятой Инструкцией по оцениванию учебной деятельности ординаторов и слушателей факультета непрерывного медицинского и фармацевтического образования ФГБОУ ВО ДонГМУ Минздрава России».

#### Методическое обеспечение

1. Методические указания для ординаторов по обучающему симуляционному курсу по специальности 31.08.34 Диетология, утвержденные Ученым советом ФГБОУ ВО ДонГМУ Минздрава России.

## 10. Учебно-методическое и информационное обеспечение обучающего симуляционного курса

### СПИСОК ЛИТЕРАТУРЫ

#### Основная литература

#### Основная литература

1. Дедов, И. И. Болезни жировой ткани / под общ. ред. Дедова И. И. - Москва : ГЭОТАР-Медиа, 2020. - 224 с. - ISBN 978-5-9704-5367-4. - Текст : электронный // URL : <https://www.rosmedlib.ru/book/ISBN9785970453674.html>
2. Кильдиярова, Р. Р. Детская диетология / Кильдиярова Р. Р. - Москва : ГЭОТАР-Медиа, 2019. - 272 с. (Серия "Библиотека врача-специалиста") - ISBN 978- 5-9704-4960-8. - Текст : электронный // URL
3. Лапкин, М. М. Основы рационального питания: учебное пособие / М. М. Лапкин, Г. П. Пешкова, И. В. Растегаева; под редакцией М. М. Лапкина. - Москва: ГЭОТАР-Медиа, 2019. - 304 с. - ISBN 978-5-9704-5210-3. - Текст: электронный // ЭБС «Консультант студента»: [сайт]. - URL: <https://prior.studentlibrary.ru/book/ISBN9785970452103.html> - Режим доступа: по подписке.

4. Михайлова, С. В. Нейрометаболические заболевания у детей и подростков / Михайлова С. В. , Захарова Е. Ю. , Петрухин А. С. - Москва : Литтерра, 2017. - 368 с. (Серия "Практические руководства") - ISBN 978-5-4235-0254-6. - Текст : электронный // URL : <https://www.rosmedlib.ru/book/ISBN9785423502546.html>
5. Приложение к национальному руководству "Нутрициология и клиническая диетология" /под редакцией академика РАН В. А. Тутельяна, члена-корреспондента РАН Д. Б. Никитюка. - Москва : ГЭОТАР-Медиа, 2020. - Текст : электронный // URL : <https://www.rosmedlib.ru/book/ISBN9785970453520-EXT.html>
6. Радзинский, В. Е. Ожирение. Диабет. Беременность. Версии и контраргументы. Клинические практики. Перспективы / Радзинский В. Е. - Москва : ГЭОТАР-Медиа, . - 528 с. - ISBN ---. - Текст : электронный // URL : <https://www.rosmedlib.ru/book/ISBN9785970454428.html>
7. Сахарный диабет: руководство для врачей / Г. А. Игнатенко, А. Э. Багрий, А. А. Оприщенко [и др.]; ГОО ВПО ДОННМУ ИМ. М. ГОРЬКОГО, редакторы: Г. А. Игнатенко, А. Э. Багрий, А. А. Оприщенко. — Донецк: РБ Позитив, 2022. — 640 с. — Текст: непосредственный.
8. Тель, Л. З. Нутрициология / Л. З. Тель [и др. ] - Москва : ГЭОТАР-Медиа, 2017. - 544 с. - ISBN 978-5-4235-0255-3. - Текст : электронный // URL : <https://www.rosmedlib.ru/book/ISBN9785423502553.html>
9. Тутельян, В. А. Здоровое питание : роль БАД / В. А. Тутельян, Г. Г. Онищенко, К. Г. Гуревич, А. В. Погожева. - Москва : ГЭОТАР-Медиа, 2020. - 480 с. - ISBN 978- 5-9704-5543-2. - Текст : электронный // URL <https://www.rosmedlib.ru/book/ISBN9785970455432.html>
10. Чумакова, Г. А. Клиническое значение висцерального ожирения / Чумакова Г. А. , Веселовская Н. Г. - Москва : ГЭОТАР-Медиа, 2016. - 160 с. - ISBN 978-5-9704-3988-3. - Текст : электронный // URL : <https://www.rosmedlib.ru/book/ISBN9785970439883.html>

### Дополнительная литература

1. Алгоритмы оказания помощи при критических состояниях для врачей медицины неотложных состояний / Городник Г. А. [и др.]; ГОО ВПО ДОННМУ ИМ. М. ГОРЬКОГО. — Донецк: Донбасс, 2016. — 107 с.

1. Аметов А. С. Сахарный диабет 2 типа. Проблемы и решения. Том 2.: учебное пособие /А. С. Аметов. - 3-е изд., перераб. и доп. - Москва: ГЭОТАР-Медиа, 2015. - 280 с. - ISBN 978-5-9704-3280-8. - Текст: электронный // ЭБС «Консультант студента»: [сайт]. - URL: <https://prior.studentlibrary.ru/book/ISBN9785970432808.html> - Режим доступа: по подписке.

2. Водно-электролитный обмен и его нарушения: руководство для врачей / В. Г. Антонов [и др.]; ред. А. И. Карпищенко. — Москва: ГЭОТАР-Медиа, 2018. — 208 с.: ил. — Текст: непосредственный.

3. Заречнева, Т. Ю. Пропедевтика клинических дисциплин. Заболевания органов эндокринной системы и обмена веществ: учебное пособие / Т. Ю. Заречнева. — Санкт-

Петербург: Лань; Москва; Краснодар, 2020. — 124 с. ISBN 978-5-8114-3973-7. — Текст: электронный.

2. Кильдиярова, Р. Р. Питание здорового ребенка : руководство / Кильдиярова Р. Р. - 2-е изд., перераб. и доп. - Москва : ГЭОТАР-Медиа, 2015. - 192 с. - ISBN 978-5-9704-3509-0.-Текст: электронный/ URL: <https://www.rosmedlib.ru/book/ISBN9785970435090.html>

4. Королев, А. А. Гигиена питания: руководство для врачей / А. А. Королев. - Москва: ГЭОТАР-Медиа, 2016. - 624 с. - ISBN 978-5-9704-3706-3. - Текст: электронный // ЭБС «Консультант студента»: [сайт]. - URL: <https://prior.studentlibrary.ru/book/ISBN9785970437063.html> - Режим доступа: по подписке.

5. Ослопов В.Н. Общий уход за больными в терапевтической клинике: учебное пособие / В. Н. Ослопов, О. В. Богоявленская. - 3-е изд., испр. и доп. - Москва: ГЭОТАР-Медиа, 2013. - 464 с. - ISBN 978-5-9704-2520-6. - Текст: электронный // ЭБС «Консультант студента»: [сайт]. - URL: <https://www.studentlibrary.ru/book/ISBN9785970425206.html> - Режим доступа: по подписке.

6. Пономаренко Г.Н. Медицинская реабилитация: учебник / Г.Н. Пономаренко. - Москва: ГЭОТАР-Медиа, 2014. - 360 с. - ISBN 978-5-9704-3134-4. - Текст: электронный // ЭБС «Консультант студента»: [сайт]. - URL: <https://www.studentlibrary.ru/book/ISBN9785970431344.html> - Режим доступа: по подписке.

7. Хубутя М. Ш. Парентеральное и энтеральное питание : национальное руководство / под ред. М. Ш. Хубутя, Т. С. Поповой, А. И. Салтанова - Москва : ГЭОТАР-Медиа, 2015. - 800 с. - ISBN 978-5-9704-3387-4. - Текст : электронный // URL : <https://www.rosmedlib.ru/book/ISBN9785970433874.html>

8. Шевченко, В. П. Клиническая диетология / В. П. Шевченко ; под ред. В. Т. Ивашкина. - Москва : ГЭОТАР-Медиа, 2014. - 256 с. (Серия "Библиотека врача-специалиста") - ISBN 978-5-9704-3008-8. - Текст : электронный // URL : <https://www.rosmedlib.ru/book/ISBN9785970430088.html>  
<https://www.rosmedlib.ru/book/ISBN9785970428535.html>

9.

#### **Программное обеспечение и Интернет-ресурсы:**

1. Электронный каталог WEB-ОРАС Библиотеки ФГБОУ ВО ДонГМУ Минздрава России <http://katalog.dnmu.ru>
2. ЭБС «Консультант студента» <http://www.studmedlib.ru>
3. Научная электронная библиотека (НЭБ) eLIBRARY <http://elibrary.ru>
4. Информационно–образовательная среда ДонГМУ <http://distance.dnmu.ru>

#### **Законодательные и нормативно-правовые документы:**

##### **Законодательные и нормативно-правовые документы**

1. Конституция Российской Федерации;
2. Федеральный закон от 29.12.2012 № 273-ФЗ «Об образовании в Российской Федерации»;
3. Федеральный закон от 21.11.2011 № 323-ФЗ «Об основах охраны здоровья граждан в Российской Федерации»;
4. Порядок организации и осуществления образовательной деятельности по образовательным программам высшего образования – программам ординатуры, утвержденный приказом Министерства образования и науки Российской Федерации от 19.11.2013 № 1258 (зарегистрировано в Минюсте России 28.01.2014, регистрационный № 31136);
5. Номенклатура медицинских организаций, утвержденная приказом Министерства здравоохранения Российской Федерации от 06.08.2013 № 529н (зарегистрировано в Минюсте России 13.09.2013, регистрационный № 29950);
6. Перечень специальностей высшего образования – подготовки кадров высшей квалификации по программам ординатуры, утвержденный приказом Министерства

- образования и науки Российской Федерации от 12.09.2013 № 1061 (зарегистрировано в Минюсте России 14.10.2013, регистрационный № 30163);
7. Порядок проведения государственной итоговой аттестации по образовательным программам высшего образования – программам подготовки научно-педагогических кадров в аспирантуре (адъюнктуре), программам ординатуры, программам ассистентуры-стажировки, утвержденный приказом Министерства образования и науки Российской Федерации от 18.03.2016 № 227 (зарегистрировано в Минюсте России 11.04.2016, регистрационный № 41754);
  8. Порядок разработки примерных основных образовательных программ, проведения их экспертизы и ведения реестра примерных основных образовательных программ, утвержденный приказом Министерства образования и науки Российской Федерации от 28.05.2014 № 594 (зарегистрировано в Минюсте России 29.07.2014, регистрационный № 33335);
  9. Номенклатура должностей медицинских работников и фармацевтических работников, утвержденная приказом Министерства здравоохранения Российской Федерации от 20.12.2012 № 1183н (зарегистрировано в Минюсте России 18.03.2013, регистрационный № 27723);
  10. Квалификационные требования к медицинским и фармацевтическим работникам с высшим образованием по направлению подготовки «Здравоохранение и медицинские науки», утвержденные приказом Министерства здравоохранения Российской Федерации от 2.05.2023 № 206н (зарегистрировано в Минюсте России 23.10.2015, регистрационный № 39438);
  11. Положение о практике обучающихся, осваивающих основные профессиональные образовательные программы высшего образования, утвержденное приказом Министерства образования и науки Российской Федерации от 27.11.2015 № 1383 (зарегистрировано в Минюсте России 1.06.2023 № 73677);
  12. ФГОС ВО – подготовка кадров высшей квалификации по программам ординатуры по специальности 31.08.34 Диетология, утвержденный приказом Министерства науки и высшего образования Российской Федерации от 09.01.2023 № 12 (зарегистрировано в Минюсте России 13.02.2023, регистрационный № 72338);
  13. Профессионального стандарта "Врач - диетолог", утвержденного приказом Министерства труда и социальной защиты Российской Федерации от 02 июня 2021 г. № 359н (зарегистрирован Министерством юстиции Российской Федерации 29.06.2021, регистрационный № 64004).
  14. Квалификационной характеристики «Врач-диетолог» (Единый квалификационный справочник должностей руководителей, специалистов и служащих; Раздел «Квалификационные характеристики должностей работников в сфере здравоохранения», Должности специалистов с высшим медицинским и фармацевтическим образованием. Утвержден Приказом Минздравсоцразвития России от 23.07.2010 г. № 541н г. Москва (ред. от 09.04.2018)).
  15. Порядок применения организациями, осуществляющими образовательную деятельность, электронного обучения, дистанционных образовательных технологий при реализации образовательных программ, утвержденный приказом Министерства образования и науки Российской Федерации от 23.08.2017 № 816 (зарегистрировано в Минюсте России 18.09.2017, регистрационный № 48226);
  16. Устав ФГБОУ ВО ДонГМУ Минздрава России;
  17. Правила приема в ординатуру ФГБОУ ВО ДонГМУ Минздрава России.

## **11. Материально-техническое обеспечение обучающего симуляционного курса**

– Обучающий симуляционный центр ДонНМУ им. М. Горького:

- учебные аудитории для проведения групповых и индивидуальных консультаций, для текущего контроля и промежуточной аттестации: №1, №2,
- специализированный кабинет «Нарушений ритма и проводимости»,
- специализированный кабинет «Ишемической болезни сердца»,
- специализированный кабинет «Функции внешнего дыхания»
- компьютерный класс (6 компьютеров),
- учебные аудитории №6, №7, №8, №9, №10,
- помещение для самостоятельной работы.
- проекторы, ноутбуки, доски, столы, стулья,
- тренажер сердечно-легочной и мозговой реанимации пружинно-механический с индикацией правильности выполнения действий
- тренажер реанимационный – торс взрослого человека
- дефибрилляторы автоматические учебные
- ручной дефибриллятор с функциями снятия ЭКГ
- пульсоксиметр;
- комплекс холтеровского мониторирования ЭКГ «Валента»
- перфузор; электроотсосы,
- мониторы контроля жизненно важных функций;
- инструментальное обеспечение восстановления и поддержания проходимости дыхательных путей (ларингоскопы, ларингеальные маски, ларингеальные трубки, эндотрахеальные трубки, воздуховоды);
- инструментальное обеспечение доступа к центральным и периферическим венам; иглы для внутрикостного доступа;
- тренажеры для отработки навыков внутривенных инъекций, инфузий и пункции (рука от плеча до кисти)
- лекарственные препараты, используемые в неотложной медицине, в том числе, укладки врача скорой медицинской помощи;
- наборы для мобилизации и обеспечения медицинской транспортировки;
- тренажер сердечно-легочной и мозговой реанимации пружинно-механический с индикацией правильности выполнения действий;
- тренажер реанимационный – торс взрослого человека;
- дефибрилляторы автоматические учебные;
- ручной дефибриллятор с функциями снятия ЭКГ;
- пульсоксиметр; комплекс холтеровского мониторирования ЭКГ;
- перфузор;
- электроотсосы,
- мониторы контроля жизненно важных функций; инструментальное обеспечение восстановления и поддержания проходимости дыхательных путей (ларингоскопы, ларингеальные маски, ларингеальные трубки, эндотрахеальные трубки, воздуховоды);
- инструментальное обеспечение доступа к центральным и периферическим венам;
- иглы для внутрикостного доступа;
- тренажеры для отработки навыков внутривенных инъекций, инфузий и пункции (рука от плеча до кисти);
- лекарственные препараты, используемые в неотложной медицине, в том числе, укладки врача скорой медицинской помощи;
- наборы для мобилизации и обеспечения медицинской транспортировки;
- электрокардиограф 12 кан.
- велоэргометр,
- холтеровский монитор для суточной регистрации ЭКГ, ЭКГ+АД,

- доступ к сети «Интернет», Wi-Fi обеспечение доступа в электронную информационно-образовательную среду (ЭИОС) и электронно-библиотечную систему (ЭБС) ФГБОУ ВО ДонГМУ Минздрава России.



**Перечень практических навыков и практических умений, подлежащих освоению  
на обучающем симуляционном курсе**

**ЦИФРОВОЙ ОТЧЕТ**  
по обучающему симуляционному курсу

№ п/п	Перечень практических навыков	Количество правильно выполненных навыков	
		Минимально необходимое	Фактически выполненное
<b>Общепрофессиональные</b>			
1.	обеспечение искусственной вентиляции легких (ИВЛ)	12	
2	непрямой массаж сердца	12	
3	сочетания ИВЛ и массажа сердца при базовой реанимации	12	
4	выбор медикаментозной терапии при базовой реанимации	12	
5	введения препаратов внутривенно струйно	12	
6	неотложная помощь при коллапсе, гипертоническом кризе	6	
7	неотложная помощь при обмороке	2	
8	неотложная помощь при приступе стенокардии	6	
9	неотложная помощь при эпилептическом припадке	2	
10	неотложная помощь при анафилактическом шоке	2	
11	неотложная помощь при гипергликемической- коме	2	
12	неотложная помощь при гипогликемической коме	2	
<b>Специальные профессиональные</b>			
1	Самостоятельная регистрация и анализ: - ЭКГ - ЭхоКГ - велоэргометрия - суточное мониторирование ЭКГ - СМАД - спирография	12 2 2 2 1 2	
2	Анализ данных: - рентгенография - коронарная ангиография - чреспищеводная электростимуляция - электрофизиологическое исследование - лабораторные, биохимические исследования крови, мочи	6 1 1 1 24	
3	Самостоятельное проведение: - ИВЛ - непрямого массажа сердца - дефибрилляции - временной чреспищеводной электростимуляции - пункции полости перикарда	12 12 12 2 2	
4	Внутривенное введение лекарственных средств	24	