

Документ подписан простой электронной подписью
Информация о владельце:
ФИО: Басий Раиса Васильевна
Должность: Проректор по учебной работе
Дата подписания: 23.12.2025 14:11:38
Уникальный программный ключ:
1f1f00dcee08ce5fee9b1af247120f3bdc9e28f8

**МИНИСТЕРСТВО ЗДРАВООХРАНЕНИЯ РОССИЙСКОЙ ФЕДЕРАЦИИ
ФЕДЕРАЛЬНОЕ ГОСУДАРСТВЕННОЕ БЮДЖЕТНОЕ ОБРАЗОВАТЕЛЬНОЕ
УЧРЕЖДЕНИЕ ВЫСШЕГО ОБРАЗОВАНИЯ «ДОНЕЦКИЙ ГОСУДАРСТВЕННЫЙ
МЕДИЦИНСКИЙ УНИВЕРСИТЕТ ИМЕНИ М. ГОРЬКОГО»
МИНИСТЕРСТВА ЗДРАВООХРАНЕНИЯ РОССИЙСКОЙ ФЕДЕРАЦИИ**

УТВЕРЖДАЮ

Проректор по учебной работе
доцент Басий Р.В.

«09» декабря 2025 г.

Программа государственной итоговой аттестации

Направление подготовки	31.00.00 Клиническая медицина
Специальность	31.08.12 Функциональная диагностика
Уровень образования	ординатура
Квалификация выпускника	врач функциональной диагностики
Нормативный срок освоения Образовательной программы	2 года

Донецк 2025

Программа обсуждена на учебно-методическом заседании кафедры внутренних болезней №2

« 17 » _____ ноября _____ 2025 г., протокол № 3 _____


Зав. кафедрой внутренних болезней
№2, д.м.н., профессор



А.Э. Багрий


«Согласовано»

Председатель методической комиссии
по терапевтическим дисциплинам,
д.м.н., доцент



Е.В. Щукина

Декан факультета ординатуры



Я.С. Валигун

Программа рассмотрена на заседании Центрального методического совета
«09» декабря 2025 г. протокол № 1

Председатель ЦМС, доцент



Р.В. Басий

1. Пояснительная записка

Программа государственной итоговой аттестации разработана в соответствии с федеральным государственным образовательным стандартом высшего образования подготовки кадров высшей квалификации по специальности 31.08.12 Функциональная диагностика и действующим Положением об организации и проведения государственной итоговой аттестации по основным профессиональным образовательным программам высшего образования - программам подготовки кадров высшей квалификации в ординатуре в ФГБОУ ВО ДонГМУ Минздрава России.

2. Цель и задачи

Цель: определение соответствия результатов освоения основной профессиональной образовательной программы ординатуры по специальности 31.08.12 Функциональная диагностика, разработанной в ФГБОУ ВО ДонГМУ Минздрава России, установленным требованиям федерального государственного образовательного стандарта высшего образования подготовки кадров высшей квалификации (ФГОС ВО).

Задачи: – определение сформированности у обучающихся компетенций, установленных ФГОС ВО:

- оценка готовности обучающихся к решению профессиональных задач в соответствии с предусмотренными требованиями ФГОС ВО по специальности 31.08.12 Функциональная диагностика;
- принятие решения о присвоении квалификации по результатам ГИА и выдаче выпускнику соответствующего диплома государственного образца о высшем образовании;
- разработка рекомендаций по совершенствованию подготовки выпускников по специальности 31.08.12 Функциональная диагностика.

3. Место государственной итоговой аттестации в структуре основной образовательной программы:

Государственная итоговая аттестация в полном объеме относится к базовой части Блока 3 ОПОП ординатуры, и включает подготовку к сдаче и сдачу государственного экзамена.

4. Трудоемкость государственной итоговой аттестации

Объем государственной итоговой аттестации составляет 3 зачетные единицы, 108 академических часов.

5. Форма проведения государственной итоговой аттестации

ГИА проводится в форме государственного экзамена в сроки, установленные календарным учебным графиком образовательной программы. Расписание аттестационных испытаний доводится до сведения обучающихся не позднее чем за 1 месяц до начала периода ГИА.

6. Порядок организации и проведения государственной итоговой аттестации

6.1. Государственная итоговая аттестация выпускников основной профессиональной образовательной программы высшего образования – программы подготовки кадров высшей квалификации в ординатуре по специальности 31.08.12 Функциональная диагностика должна выявлять теоретическую и практическую подготовку врача функциональной диагностики в соответствии с требованиями ФГОС ВО по специальности.

6.2. Обучающиеся допускаются к государственной итоговой аттестации после изучения дисциплин в объеме, предусмотренном учебным планом программы ординатуры по специальности 31.08.12 Функциональная диагностика. Обучающимся, успешно прошедшим государственную итоговую аттестацию, выдается диплом об окончании ординатуры, подтверждающий получение высшего образования по программе ординатуры по специальности 31.08.12 Функциональная диагностика.

6.3. Обучающиеся, не прошедшие государственную итоговую аттестацию в связи с

неявкой на государственную итоговую аттестацию по неуважительной причине или в связи с получением оценки «неудовлетворительно» отчисляются из организации с выдачей справки об обучении как не выполнившие обязанностей по добросовестному освоению образовательной программы и выполнению учебного плана.

6.4. Обучающиеся, не прошедшие государственную итоговую аттестацию в связи с неявкой на государственную итоговую аттестацию по уважительной причине (временная нетрудоспособность, исполнение общественных или государственных обязанностей, вызов в суд, транспортные проблемы (отмена рейса, отсутствие билетов), погодные условия или в других случаях, перечень которых устанавливается организацией самостоятельно), вправе пройти ее в течение 6 месяцев после завершения государственной итоговой аттестации.

6.5. Для обучающихся из числа инвалидов и лиц с ограниченными возможностями здоровья ГИА проводится Университетом с учетом особенностей их психофизического развития, их индивидуальных возможностей и состояния здоровья (далее - индивидуальные особенности).

При проведении ГИА обеспечивается соблюдение следующих общих требований:

- проведение ГИА для инвалидов в одной аудитории совместно с обучающимися, не являющимися инвалидами, если это не создает трудностей для инвалидов и иных обучающихся при прохождении государственной итоговой аттестации;
- присутствие в аудитории ассистента (ассистентов), оказывающего обучающимся инвалидам необходимую техническую помощь с учетом их индивидуальных особенностей (занять рабочее место, передвигаться, прочитать и оформить задание, общаться с председателем и членами государственной аттестационной комиссии);
- пользование необходимыми обучающимся инвалидам техническими средствами при прохождении государственной итоговой аттестации с учетом их индивидуальных особенностей.

Обучающийся инвалид не позднее чем за 3 (три) месяца до начала проведения ГИА подает письменное заявление о необходимости создания для него специальных условий при проведении аттестационных испытаний с указанием его индивидуальных особенностей. К заявлению прилагаются документы, подтверждающие наличие у обучающегося индивидуальных особенностей (при отсутствии указанных документов в Университете).

6.6. По результатам государственных аттестационных испытаний обучающийся имеет право на апелляцию.

Обучающийся имеет право подать в апелляционную комиссию письменную апелляцию о нарушении, по его мнению, установленной процедуры проведения государственного аттестационного испытания и (или) несогласии с результатами государственного экзамена.

Апелляция подается лично обучающимся в апелляционную комиссию не позднее следующего рабочего дня после объявления результатов государственного аттестационного испытания.

Для рассмотрения апелляции секретарь государственной экзаменационной комиссии направляет апелляционную комиссию протокол заседания государственной экзаменационной комиссии, заключение председателя государственной экзаменационной комиссии о соблюдении процедурных вопросов при проведении государственного аттестационного испытания, а также письменные ответы обучающегося (при их наличии) (для рассмотрения апелляции по проведению государственного экзамена).

Апелляция рассматривается не позднее 2 рабочих дней со дня подачи апелляции на заседании апелляционной комиссии, на которое приглашаются председатель государственной экзаменационной комиссии и обучающийся, подавший апелляцию.

Решение апелляционной комиссии доводится до сведения обучающегося, подавшего апелляцию, в течение 3 рабочих дней со дня заседания апелляционной комиссии. Факт ознакомления обучающегося, подавшего апелляцию, с решением апелляционной комиссии удостоверяется подписью обучающегося.

При рассмотрении апелляции о нарушении порядка проведения государственного аттестационного испытания апелляционная комиссия принимает одно из следующих решений:

- об отклонении апелляции, если изложенные в ней сведения о нарушениях процедуры проведения государственной итоговой аттестации обучающегося не подтвердились и (или) не повлияли на результат государственного аттестационного испытания;
- об удовлетворении апелляции, если изложенные в ней сведения о допущенных нарушениях процедуры проведения государственной итоговой аттестации обучающегося подтвердились и повлияли на результат государственного аттестационного испытания.

В случае, указанном в абзаце третьем настоящего пункта, результат проведения государственного аттестационного испытания подлежит аннулированию, в связи с чем протокол о рассмотрении апелляции не позднее следующего рабочего дня передается в государственную экзаменационную комиссию для реализации решения апелляционной комиссии. Обучающемуся предоставляется возможность пройти государственное аттестационное испытание в сроки, установленные образовательной организацией.

При рассмотрении апелляции о несогласии с результатами государственного аттестационного испытания апелляционная комиссия выносит одно из следующих решений:

- об отклонении апелляции и сохранении результата государственного аттестационного испытания;
- об удовлетворении апелляции и выставлении иного результата государственного аттестационного испытания.

Решение апелляционной комиссии не позднее следующего рабочего дня передается в государственную экзаменационную комиссию. Решение апелляционной комиссии является основанием для аннулирования ранее выставленного результата государственного аттестационного испытания и выставления нового.

Решение апелляционной комиссии является окончательным и пересмотру не подлежит. Повторное проведение государственного аттестационного испытания осуществляется в присутствии одного из членов апелляционной комиссии.

Апелляция на повторное проведение государственного аттестационного испытания не принимается.

7. Методика и критерии оценивания государственной итоговой аттестации

7.1. Государственная итоговая аттестация проводится в форме государственного экзамена, состоящего из двух этапов:

- комплексного тестирования
- практико-ориентированный

Государственная итоговая аттестация включает оценку сформированности у обучающихся компетенций, предусмотренных ФГОС ВО по специальности 31.08.12 Функциональная диагностика (уровень подготовки кадров высшей квалификации) путём оценки знаний, умений и владений в соответствии с содержанием программы подготовки кадров высшей квалификации в ординатуре по специальности 31.08.12 Функциональная диагностика, и характеризующих их готовность к выполнению профессиональных задач соответствующих квалификации – врач функциональной диагностики.

I этап. Комплексное тестирование

Комплексное тестирование осуществляется по утвержденным материалам фонда оценочных средств, разработанных в соответствии с паспортом компетенций обучающихся по специальности 31.08.12 Функциональная диагностика и размещенным в электронной информационной среде ФГБОУ ВО ДонГМУ Минздрава России. Индивидуальное тестирование обучающегося включает 80 тестовых заданий. Результаты тестирования оцениваются в формате «сдал / не сдал». Положительное решение принимается в случае, если выпускник правильно выполнил не менее 70% тестовых заданий, размещенных в буклете.

II этап. Практико-ориентированный

Второй этап государственного экзамена проводится в формате устного

собеседования по дисциплинам и модулям, имеющим определяющее значение для будущей профессиональной деятельности выпускников. Основой для собеседования являются экзаменационные билеты, содержащие ситуационные задачи. Данный формат позволяет комплексно оценить сформированность у ординатора ключевых профессиональных компетенций, предусмотренных ФГОС ВО по специальности **31.08.12 Функциональная диагностика** и необходимых для самостоятельной медицинской деятельности. В ходе этапа выпускник решает две ситуационные задачи.

7.2. Критерии оценки выпускника:

Отлично – правильных ответов 90-100%.

Хорошо – правильных ответов 80-89%.

Удовлетворительно - правильных ответов 70-79%.

Неудовлетворительно-правильных ответов 69%и менее.

7.3. Критерии оценки ответов обучающихся при собеседовании:

Характеристика ответа	Оценка
<p>Дан полный, развернутый ответ на поставленный вопрос, показана совокупность осознанных знаний об объекте, проявляющаяся в свободном оперировании понятиями, умении выделить существенные и несущественные его признаки, причинно-следственные связи. Знание об объекте демонстрируется на фоне понимания его в системе данной науки и междисциплинарных связей. Ответ формулируется в терминах науки, изложен научным языком, логичен, доказателен, демонстрирует авторскую позицию обучающегося.</p> <p>Практические (и/или лабораторные) работы выполнены в полном объеме, теоретическое содержание курса освоено полностью, необходимые практические навыки работы в рамках учебных заданий сформированы, все предусмотренные программой учебные задания выполнены, качество их выполнения оценивается баллами, близким к максимальному</p>	Отлично
<p>Дан полный, развернутый ответ на поставленный вопрос, показана совокупность осознанных знаний об объекте, доказательно раскрыты основные положения темы; в ответе прослеживается четкая структура, логическая последовательность, отражающая сущность раскрываемых понятий, теорий, явлений. Знание об объекте демонстрируется на фоне понимания его в системе данной науки и междисциплинарных связей. Ответ изложен литературным языком в терминах науки. Могут быть допущены недочеты в определении понятий, исправленные обучающимся самостоятельно в процессе ответа или с помощью преподавателя.</p> <p>Практические (и/или лабораторные) работы выполнены в полном объеме, теоретическое содержание курса освоено полностью, необходимые практические навыки работы в рамках учебных заданий в основном сформированы, все предусмотренные программой обучения учебные задания выполнены, качество выполнения большинства из них оценено числом баллов, близким к максимальному</p>	Хорошо
<p>Дан недостаточно полный и недостаточно развернутый ответ. Логика и последовательность изложения имеют нарушения. Допущены ошибки в раскрытии понятий, употреблении терминов. Обучающийся неспособен самостоятельно выделить существенные и несущественные признаки и причинно-следственные связи. Обучающийся может конкретизировать обобщенные знания, доказав на примерах их основные положения только с помощью преподавателя. Речевое оформление требует поправок, коррекции.</p> <p>Практические (и/или лабораторные) работы выполнены, теоретическое содержание курса освоено частично, необходимые практические навыки работы в рамках учебных заданий в основном сформированы, большинство предусмотренных программой обучения учебных заданий выполнено, некоторые из выполненных заданий, возможно, содержат ошибки</p>	Удовлетворительно

<p>Дан неполный ответ, представляющий собой разрозненные знания по теме вопроса с существенными ошибками в определениях. Присутствуют фрагментарность, нелогичность изложения. Обучающийся не осознает связь данного понятия, теории, явления с другими объектами дисциплины. Отсутствуют выводы, конкретизация и доказательность изложения. Речь неграмотная. Дополнительные и уточняющие вопросы преподавателя не приводят к коррекции ответа обучающегося не только на поставленный вопрос, но и на другие вопросы дисциплины.</p> <p>Практические (и/или лабораторные) работы выполнены частично, теоретическое содержание курса освоено частично, необходимые практические навыки работы в рамках учебных заданий не сформированы, большинство предусмотренных программой обучения учебных заданий не выполнено либо качество их выполнения оценено числом баллов близким к минимальному. При дополнительной самостоятельной работе над материалом курса, при консультировании преподавателя, возможно повышение Качества выполнения учебных заданий</p>	Неудовлетворитель но
---	----------------------

7.4. Критерии и уровни подготовленности к решению профессиональных задач:

Уровень	Характеристика
Высокий (системный)	Действие осуществляется на уровне обоснованной аргументации с опорой на знания современных достижений медико-биологических и медицинских наук, демонстрируется понимание перспективности выполняемых действий во взаимосвязи с другими компетенциями
Средний (междисциплинарный)	Действие осуществляется на уровне обоснованной аргументации с использованием знаний не только специальных дисциплин, но и междисциплинарных научных областей. Затрудняется в прогнозировании своих действий при нетипичности профессиональной задачи
Низкий (предметный)	Действие осуществляется по правилу или без способности выпускника аргументировать его выбор и обосновывать научные основы выполняемого действия

8. Компетенции, проверяемые на государственной итоговой аттестации

Шифр и название компетенции (согласно действующему ГОС ВПО)	Этап государственной итоговой аттестации, на котором проверяется компетенция	
	комплексный тестовый экзамен	практически-ориентированный экзамен
<u>Универсальные компетенции</u>		
УК-1. Способен критически и системно анализировать, определять возможности и способы применения достижения в области медицины и фармации в профессиональном контексте	+	+
УК-2. Способен разрабатывать, реализовывать проект и управлять им	+	+
УК-3. Способен руководить работой команды врачей, среднего и младшего медицинского персонала, организовывать процесс оказания медицинской помощи населению	+	+
УК-4. Способен выстраивать взаимодействие в рамках своей профессиональной деятельности	+	+
УК-5. Способен планировать и решать задачи собственного профессионального и личностного развития, включая задачи изменения карьерной траектории	+	+
<u>Общепрофессиональные компетенции</u>		
ОПК-1. Способен использовать информационно-коммуникационные технологии в профессиональной деятельности	+	+

и соблюдать правила информационной безопасности		
ОПК-2. Способен применять основные принципы организации и управления в сфере охраны здоровья граждан и оценки качества оказания медицинской помощи использованием основных медико-статистических показателей	+	+
ОПК-3. Способен осуществлять педагогическую деятельность	+	+
ОПК-4. Способен проводить исследование и оценку состояния функции внешнего дыхания	+	+
ОПК-5. Способен проводить исследование и оценку состояния функции сердечно-сосудистой системы	+	+
ОПК-6. Способен проводить исследование и оценку состояния нервной системы	+	+
ОПК-7. Способен проводить исследование и оценку состояния функции пищеварительной, мочеполовой, эндокринной систем, органов кроветворения	+	+
ОПК-8. Способен проводить и контролировать эффективность мероприятий по профилактике и формированию здорового образа жизни, санитарно-гигиеническому просвещению населения.	+	+
ОПК-9. Способен проводить анализ медико-статистической информации, вести медицинскую документацию и организовывать деятельность находящегося в распоряжении медицинского персонала	+	+
ОПК-10. Способен участвовать в оказании неотложной медицинской помощи при состояниях, требующих срочного медицинского вмешательства	+	+
<u>Профессиональные компетенции</u>		
ПК-1. Проведение исследования и оценка состояния функции внешнего дыхания	+	+
ПК-2. Проведение исследований и оценка состояния функции сердечно-сосудистой системы	+	+
ПК-3. Проведение исследований и оценка состояния функции нервной системы.	+	+
ПК-4. Проведение исследований и оценка состояния функции пищеварительной, мочеполовой, эндокринной систем, органов кроветворения	+	+
ПК-5. Проведение и контроль эффективности мероприятий по профилактике и формированию здорового образа жизни, санитарно-гигиеническому просвещению населения	+	+
ПК-6. Проведение анализа медико-статистической информации, ведение медицинской документации, организация деятельности находящегося в распоряжении медицинского персонала	+	+
ПК-7. Оказание медицинской помощи в экстренной форме.	+	+

9. Содержание государственной итоговой аттестации выпускников

9.1. Перечень практических умений и навыков

1. Организация службы функциональной диагностики.
2. Организация работы кабинетов / отделений функциональной диагностики. Правила выполнения и оформления функционально-диагностических исследований.
3. Принципы работы медицинского оборудования, на котором проводится исследование функции внешнего дыхания, правила его эксплуатации. Показания и противопоказания к проведению спирографии.
4. Спирометрия: методика проведения.
5. Основные подходы к интерпретации результатов спирометрии.
6. Бронходилатационные тесты: методика их выполнения, оценка результатов.
7. Спировелоэргометрия (сердечно-легочный тест).
8. Дифференциальная диагностика вентиляционных нарушений. Особенности результатов спирографии у отдельных категорий пациентов. Формирование заключения.
9. Бодиплетизмография. Оценка диффузионной способности легких. Анализ газового состава крови и кислотно-щелочного равновесия.
10. Функциональная диагностика нарушений дыхания во сне. Полисомнография. Респираторное мониторирование. Пульсоксиметрия.
11. Теоретические основы электрокардиографии (ЭКГ).
12. Нормальная ЭКГ.
13. Алгоритм анализа ЭКГ и формирования заключения.
14. ЭКГ при декстрокардии и декстроверсии.
15. ЭКГ при гипертрофии и перегрузках предсердий.
16. ЭКГ при гипертрофии и перегрузках желудочков.
17. Блокады ножек пучка Гиса.
18. Синоатриальные блокады. Арест синусового узла.
19. Синдром слабости синусового узла.
20. Атриовентрикулярные блокады.
21. АВ-диссоциация.
22. Наджелудочковая экстрасистолия.
23. Желудочковая экстрасистолия.
24. Предсердные, атриовентрикулярные и идиовентрикулярные ускоренные ритмы.
25. Синдром предвозбуждения желудочков.
26. Суправентрикулярные тахикардии.
27. Фибрилляция предсердий.
28. Трепетание предсердий.
29. Желудочковые тахикардии.
30. Фибрилляция и трепетание желудочков.
31. Ишемия миокарда.
32. ЭКГ при остром инфаркте миокарда левого желудочка.
33. ЭКГ при остром инфаркте миокарда правого желудочка.
34. ЭКГ при хронической ишемической болезни сердца.
35. Инфарктоподобные изменения ЭКГ.
36. ЭКГ у больных с имплантированным электрокардиостимулятором.
37. ЭКГ-диагностика нарушений работы электрокардиостимулятора.
38. ЭКГ у больных с пороками сердца.
39. ЭКГ у больных с кардиомиопатиями и каналопатиями.
40. ЭКГ при других заболеваниях сердца.
41. ЭКГ при электролитных нарушениях.
42. Чреспищеводная ЭКГ: показания, противопоказания, методика проведения.
43. Анализ чреспищеводной ЭКГ. Чреспищеводная электрокардиостимуляция.
44. Суточное мониторирование артериального давления и ЭКГ.
45. Методика проведения суточного мониторирования ЭКГ и артериального давления.

- Техника наложения электродов, манжеты, микрофона. Принципы работы с программным обеспечением.
46. Оценка результатов суточного мониторирования артериального давления.
 47. Диагностика нарушений ритма и проводимости при холтеровском мониторировании ЭКГ. Мониторирование ЭКГ у больных с имплантированным электрокардиостимулятором.
 48. Оценка ишемических изменений ЭКГ при холтеровском мониторировании.
 49. Виды нагрузочных тестов. Методика проведения. Показания и противопоказания к проведению нагрузочного тестирования.
 50. Тест с 6-минутной ходьбой. Интерпретация результатов. Формирование заключения. Особенности результатов у различных категорий больных.
 51. Велозргометрия. Интерпретация результатов. Формирование заключения. Особенности результатов у различных категорий больных.
 52. Тредмил-тест. Интерпретация результатов. Формирование заключения. Особенности результатов у различных категорий больных.
 53. Другие нагрузочные пробы (без использования эргометров): показания, противопоказания, варианты дозирования нагрузок, оценка результатов.
 54. Фармакологические пробы в кардиологии.
 55. Вегетативные пробы. Тилт-тест.
 56. Физические основы ультразвука. Закономерности формирования ультразвукового изображения. Допплерография. Ультразвуковые феномены и артефакты.
 57. Методика эхокардиографических измерений. Стандартные эхокардиографические доступы.
 58. Количественная оценка камер сердца, нормативы, классификация тяжести патологических отклонений.
 59. Оценка диастолической функции правого и левого желудочков.
 60. Оценка систолической функции правого и левого желудочков.
 61. Эхокардиография у больных с острой и хронической сердечной недостаточностью.
 62. Эхокардиографическая диагностика митральных пороков сердца.
 63. Эхокардиографическая диагностика стеноза и недостаточности трикуспидального клапана.
 64. Эхокардиографическая диагностика аортальных пороков сердца.
 65. Эхокардиографическая диагностика врожденных пороков сердца.
 66. Оценка давления в легочной артерии.
 67. Особенности эхокардиографии у больных с легочным сердцем. Особенности эхокардиографии при тромбоэмболии легочной артерии.
 68. Эхокардиографическая диагностика болезней перикарда.
 69. Эхокардиография у больных с острым инфарктом миокарда.
 70. Эхокардиография при хронической ишемической болезни сердца.
 71. Эхокардиография у больных с кардиомиопатиями, воспалительными заболеваниями миокарда.
 72. Эхокардиографическая оценка патологии грудной аорты.
 73. Чреспищеводная эхокардиография.
 74. Стресс-эхокардиография.
 75. Ультразвуковое исследование сосудов головы и шеи.
 76. Ультразвуковое исследование брюшной аорты и ее ветвей.
 77. Ультразвуковое исследование почечных артерий.
 78. Ультразвуковое исследование артерий верхних конечностей.
 79. Ультразвуковое исследование артерий нижних конечностей.
 80. Ультразвуковое исследование вен верхних и нижних конечностей.
 81. Методика проведения пробы с реактивной гиперемией, измерения лодыжечно-плечевого индекса. Оценка результатов.
 82. Теоретические основы электроэнцефалографии. Методика проведения исследования.
 83. Электроэнцефалография (ЭЭГ) в норме.
 84. Эпилептологическая ЭЭГ.

85. Неэпилептологическая ЭЭГ (при нейроинфекциях, опухолях, сосудистой патологии, нейродегенерациях).
86. Функциональные пробы при электроэнцефалографии.
87. ЭЭГ в нейрореанимации.
88. Мониторирование электроэнцефалограммы. Оценка результатов ЭЭГ. Формирование заключения .
89. Электромиография. Методика проведения
90. Интерпретация показателей электромиографии. Формирование заключения.
91. рН-метрия верхних отделов ЖКТ.
92. Водно-перфузионная манометрия.
93. Электрогастроэнтерография.
94. Функциональная диагностика состояния мочеполовой системы.
95. Функциональная диагностика состояния эндокринной системы.
96. Функциональная диагностика заболеваний органов кроветворения.

10. Рекомендации обучающимся по подготовке к государственному экзамену

При подготовке к ГИА обучающемуся необходимо ознакомиться с программой ГИА,

включающей перечень состояний и заболеваний, практических умений и навыков, список неотложных состояний, фонд оценочных средств для проведения ГИА.

В рамках подготовки к государственному экзамену рекомендуется:

- использовать материалы лекций; рекомендованную основную и дополнительную литературу, материалы электронной информационно-образовательной среды, интернет-ресурсы;
- ознакомиться с базой тестовых заданий и регулярно проходить пробное тестирование;
- уделить внимание практическим навыкам путем многократного их выполнения;
- обобщить и систематизировать знания и умения по указанным в программе вопросам и компетентностно-ориентированным ситуационным заданиям;
- посетить предэкзаменационные консультации, которые проводятся по вопросам, включенным в программу государственного экзамена.

11. Образцы оценочных средств для ГИА

11.1. Образцы тестовых заданий.

1. О гипертрофии миокарда левого желудочка свидетельствует значение индекса соколова-Лайона

- А. >50 мм
- Б. >35 мм*
- В. >47 мм
- Г. >28 мм

2. Верхняя граница интервала R-Q в норме составляет

- А. 0,20 сек*
- Б. 0,15 сек
- В. 0,12 сек
- Г. 0,18 сек

3. ХСН с промежуточной фракцией выброса левого желудочка соответствуют значения ФВ ЛЖ

- А. 35-44%
- Б. 40-55%
- В. 45-54%
- Г. 40-49%*

4. Электроэнцефалография - это

- А. метод анализа биопотенциалов мозга
- Б. один из методов нейровизуализации
- В. метод регистрации биоэлектрической активности мозга*
- Г. метод регистрации кожно-гальванического эффекта

5. Инфаркт миокарда нижней стенки левого желудочка имеет характерные изменения в отведениях

- А. I, AVL, VI - V4
- Б. I, AVL, VI, V2
- В. I, AVL, V2 - V6
- Г. II, III, AVF*

6. Для диагностики инфаркта правого желудочка целесообразно проведение ЭКГ в отведениях

- А. Высоких грудных (V2-V4 на 1-2 межреберья выше)
- Б. V3R, V4R*
- В. II, III, AVF, V5, V6
- Г. Дополнительных отведениях по Нэбу

7. Наиболее достоверными ЭКГ-признаками тромбоэмболии легочной артерии являются

- А. Синдром S1-Q3 - T3*
- Б. Глубокий зубец Q в отведениях V4-V6
- В. Депрессия сегмента ST в I, II и aVL отведениях
- Г. Депрессия сегмента ST II, III aVF отведениях

8. О поражении органов-мишеней при артериальной гипертензии можно говорить при уровне скорости клубочковой фильтрации

- А. <50 мл/мин/1.73м²
- Б. <40 мл/мин/1.73м²
- В. <70 мл/мин/1.73м²
- Г. <60 мл/мин/1.73м²*

9. Больной, страдающий ишемической болезнью сердца, стенокардией напряжения и артериальной гипертензией, для снижения сердечно-сосудистого риска должен получать

- А. Нитраты
- Б. Препараты калия и магния
- В. Метаболические препараты
- Г. Аспирин, статины*

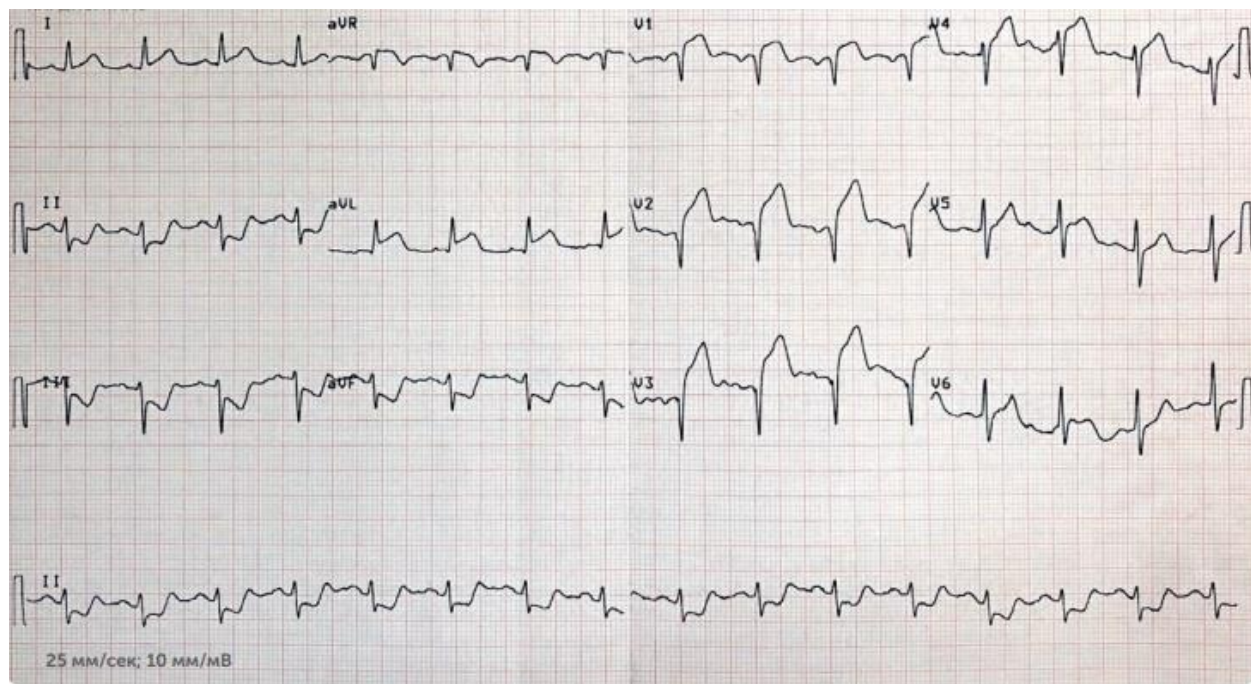
10. Преимущественная этиология митрального стеноза

- А. Дегенеративная
- Б. Травматическая
- В. Поражение при склеродермии
- Г. Ревматическая*

11.2. Образцы ситуационных заданий

Ситуационная задача №1

Представлена ЭКГ мужчины, 72 лет. Жалобы на впервые возникшие интенсивные боли в левой лопатке с иррадиацией в левое плечо, длительностью более 30 минут. Госпитализирован через 3 часа от начала болей.



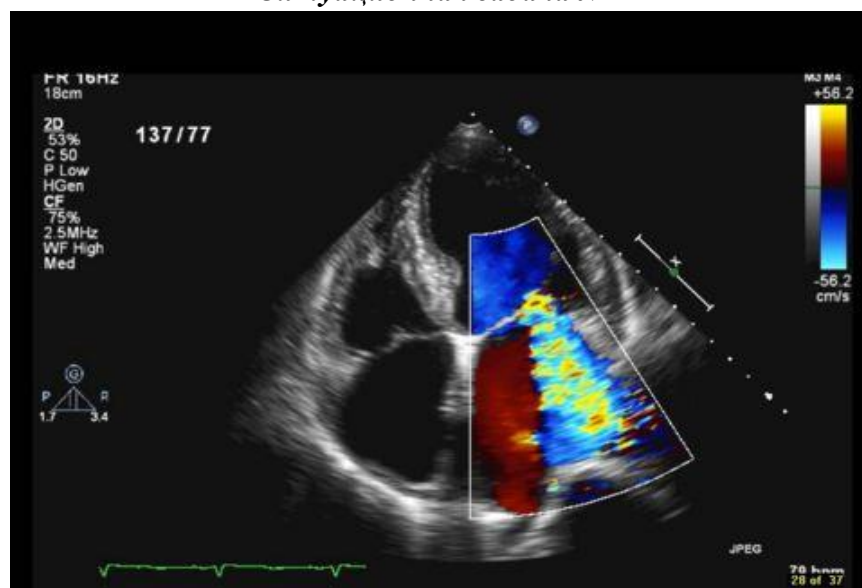
Вопросы:

1. Оцените ритм
2. Оцените ЧСС
3. Оцените сегмент ST
4. Чем обусловлены изменения сегмента ST в отведениях II, III, aVF?
5. Сформулируйте заключение

Эталон ответа:

1. Ритм синусовый, регулярный
2. ЧСС – 100 в мин
3. Элевация сегмента ST в I, aVL, V1-V4. Депрессия сегмента ST в отведениях II, III, aVF
4. Реципрокные изменения
5. Ритм синусовый, регулярный, ЧСС – 100 в мин (синусовая тахикардия). ЭОС отклонена влево. Патологический комплекс QS в V1-V3. Элевация сегмента ST в I, aVL, V1-V4. Депрессия сегмента ST в отведениях II, III, aVF (реципрокная). Острый инфаркт миокарда передне-перегородочной области левого желудочка с переходом на верхушку с элевацией сегмента ST, острая стадия, трансмуральный.

Ситуационная задача №2



Представлена эхограмма женщины 50 лет с жалобами на одышку, усиливающуюся при физических нагрузках и в положении лежа, приступы учащенного нерегулярного сердцебиения. Границы относительной сердечной тупости смещены влево. Аускультативно: ослабление I тона, пансистолический шум, проводящийся в подмышечную область. Деятельность сердца аритмичная, ЧСЖ – 110 в мин. АД 100/60 мм рт. ст.

1. Какой режим эхокардиографии продемонстрирован? Какая эхокардиографическая позиция представлена?
2. Что визуализируется?
3. О каких патологических изменениях можно судить по данной эхограмме?
4. Какие количественные параметры оценки тяжести митральной регургитации используются в эхокардиографии?
5. Назовите основные причины развития острой митральной недостаточности.

Эталон ответа:

1. Изображение получено из апикальной четырехкамерной позиции в режиме цветового доплеровского картирования (ЦДК).
2. Визуализируется сердце в четырехкамерной позиции, полости левого и правого предсердий, левого и правого желудочков, струя митральной регургитации.
3. На данной эхограмме визуально увеличены полости обоих предсердий, больше левого, имеет место выраженная митральная регургитация.
4. Для определения тяжести митральной регургитации используются такие количественные показатели, как величина vena contracta, объема регургитации, фракции регургитации, радиуса проксимальной зоны регургитации – PISA, площади поперечного сечения струи (EROA) на уровне отверстия митрального клапана.
5. Причиной развития острой митральной недостаточности чаще всего являются отрыв хорд митрального клапана (идиопатический (спонтанный) или на фоне миксоматозной дегенерации, при инфекционном эндокардите, острой ревматической лихорадке, тупой травме грудной клетки), поражение папиллярных мышц при остром инфаркте миокарда (дисфункция или отрыв папиллярных мышц); реже - поражение кольца митрального клапана вследствие абсцесса кольца при инфекционном эндокардите или тупой травмы грудной клетки; поражение створок митрального клапана при инфекционном эндокардите (перфорация створки или вегетация, препятствующая закрытию створок МК), миксоматозная дегенерация створок, опухоли сердца (например, миксома левого предсердия).

12. Рекомендуемая литература

Основная литература:

1. Агапитов, Л. И. Хроническое легочное сердце у детей: монография / Л. И. Агапитов, Ю. М. Белозёров, Ю. Л. Мизерницкий. - Москва: ГЭОТАР-Медиа, 2014. - 152 с. – ISBN 978-5-9704-3062-0. - Текст: электронный // ЭБС «Консультант студента»: [сайт]. - URL: <https://prior.studentlibrary.ru/book/ISBN9785970430620.html> - Режим доступа: по подписке.
2. Агарков, В. И. Организация здравоохранения : учебное пособие для студентов 5 курса, обучающихся по специальности "Лечебное дело" и «Педиатрия» / В. И. Агарков, Л. В. Бутева, О. С. Антропова ; ГОО ВПО "ДОНЕЦКИЙ НАЦИОНАЛЬНЫЙ МЕДИЦИНСКИЙ УНИВЕРСИТЕТ ИМ. М. ГОРЬКОГО". - Электрон. дан. (1487 КБ). - Донецк, 2017. – 1 электрон. опт. диск (CD-R) : цв. 12 см. – Систем. требования: Intel Pentium 1,6 GHz + ; 256 Мб (RAM) ; Microsoft Windows XP + ; Интернет-браузер ; Microsoft Office, Flash Player, Adobe Reader. – Текст : электронный
3. Агарков, В. И. Организация здравоохранения : учебное пособие для студентов 5 курса, обучающихся по специальности "Лечебное дело" и «Педиатрия» / В. И. Агарков, Л. В. Бутева, О. С. Антропова ; ГОО ВПО "ДОНЕЦКИЙ НАЦИОНАЛЬНЫЙ МЕДИЦИНСКИЙ

- УНИВЕРСИТЕТ ИМ. М. ГОРЬКОГО". - Электрон.дан. (1487 КБ). - Донецк, 2017. – 1 электрон. опт. диск (CD-R) : цв. 12 см. – Систем. требования: Intel Pentium 1,6 GHz + ; 256 Мб (RAM) ; Microsoft Windows XP + ; Интернет-браузер ; Microsoft Office, Flash Player, Adobe Reader. – Текст: электронный.
4. Аллахвердов, Ю. А. Ультразвуковая диагностика. Атлас : учебно-практическое пособие /Ю.А. Аллахвердов. - Ростов-на-Дону: Медицина, 2013. – 320 с.
 5. Ачкасов, Е. Е. Инструктор здорового образа жизни и Всероссийского физкультурно-спортивного комплекса "Готов к труду и обороне" / Е. Е. Ачкасов, Е. В. Машковский, С. П. Левушкин - Москва : ГЭОТАР-Медиа, 2016. - 256 с. - ISBN 978-5-9704-3659-2. - Текст : электронный // ЭБС "Консультант студента" : [сайт]. - URL : <https://www.studentlibrary.ru/book/ISBN9785970436592.html> (дата обращения: 29.03.2024). - Режим доступа : по подписке.
 6. Беленков, Ю. Н. Гипертрофическая кардиомиопатия : практическое руководство / Ю. Н. Беленков Ю. Н., Е. В. Привалова, В. Ю. Каплунова. - Москва : ГЭОТАР-Медиа, 2011. - 392 с. – (Серия "Библиотека врача-специалиста"). - ISBN 978-5-9704-1658-7. - Текст : электронный // ЭБС "Консультант студента": [сайт]. - URL:<https://www.studentlibrary.ru/book/ISBN9785970416587.html> (дата обращения: 24.12.2021). - Режим доступа : по подписке.
 7. Демидова, И. Ф. Педагогическая психология : учебное пособие / И. Ф. Демидова. - Москва : Академический Проект, 2020. - 224 с. - ("Gaudeamus") - ISBN 978-5-8291-2711-4. - Текст : электронный // ЭБС "Консультант студента" : [сайт]. - URL : <https://www.studentlibrary.ru/book/ISBN9785829127114.html>
 8. Джанашия, П. Х. Неотложная кардиология / П. Х. Джанашия, Н. М. Шевченко, С. В. Олишевко. - Москва : БИНОМ, 2019. - 288 с.: ил. – Текст: непосредственный.
 9. Дядык А. И. Артериальные гипертензии в современной клинической практике / А. И. Дядык, А. Э. Багрий; ГОО ВПО "ДОНЕЦКИЙ НАЦИОНАЛЬНЫЙ МЕДИЦИНСКИЙ УНИВЕРСИТЕТ ИМ. М. ГОРЬКОГО". - 3-е изд., перераб. и доп. - Киев, 2014. - 206 с. – Текст: непосредственный.
 10. Епифанов, В. А. Восстановительная медицина : учебник / Епифанов В. А. - Москва : ГЭОТАР-Медиа, 2013. - 304 с. - ISBN 978-5-9704-2637-1. - Текст : электронный // ЭБС "Консультант студента" : [сайт]. - URL : <https://www.studentlibrary.ru/book/ISBN9785970426371.html> (дата обращения: 29.03.2024). - Режим доступа : по подписке.
 11. Ериков, В. М. Спортивная медицина : учебно-методическое пособие / В. М. Ериков, А. А. Никулин ; Минобрнауки РФ, ФГБОУ ВО "Рязанский государственный университет им. С. А. Есенина, Факультет физической культуры и спорта. - Москва : РУСАЙНС, 2023. - 124 с. – Текст : непосредственный.
 12. Илькович, М. М. Интерстициальные и орфанные заболевания легких: руководство/ под редакцией М. М. Ильковича. - Москва: ГЭОТАР-Медиа, 2016. - 560 с. (Серия «Библиотека врача-специалиста») - ISBN 978-5-9704-3889-3. - Текст: электронный // ЭБС «Консультант студента»: [сайт]. - URL: <https://prior.studentlibrary.ru/book/ISBN9785970438893.html> - Режим доступа: по подписке.
 13. Кондратюк, Р. Б. Частная патологическая анатомия : учебно-наглядное пособие / Р. Б. Кондратюк, К. В. Поляков ; Министерство здравоохранения ДНР ; ГОО ВПО ДОННМУ ИМ. М. ГОРЬКОГО. - Донецк, 2018. - 146 с. : ил. – Текст : непосредственный.
 14. Кузнецова И. В. Интенсивная терапия у больных в критических состояниях [Электронный ресурс]: учеб.пособие / И. В. Кузнецова, С. Г. Тюменцева, Н. Н. Смирнова; Донецкий мед. ун-т. Каф.анестезиологии, ИТ, МНС и кардиологии ФИПО. - Донецк, 2014.
 15. Лабораторные и функциональные исследования в практике педиатра [Электронный ресурс] / Кильдиярова Р.Р. - М. : ГЭОТАР-Медиа, 2014. - <http://www.studentlibrary.ru/book/ISBN9785970430477.html>

16. Лисицын, Ю. П. Общественное здоровье и здравоохранение : учебник / Ю. П. Лисицын, Г. Э. Улумбекова. - 3-е изд., перераб. и доп. - Москва : ГЭОТАР-Медиа, 2015. - 544 с.: ил. – Текст: непосредственный.
17. Литвицкий, П. Ф. Патофизиология : учебник / П. Ф. Литвицкий. - 7-е изд., перераб. и доп. - Москва : ГЭОТАР-Медиа, 2021. - 864 с. : ил. - Текст : непосредственный.
18. Люгайло, С. С. Физическая реабилитация при дисфункциях соматических систем у спортсменов в процессе многолетней подготовки / С. С. Люгайло. - Луцк : Вэжа-Друк, 2016. - 244 с. : ил. – Текст : непосредственный.
19. Маколкин, В. И. Внутренние болезни: учебник / Маколкин В. И., Овчаренко С. И.,
20. Мальцева, Л. Д. Патология : учебник / Л. Д. Мальцева, С. Я. Дьячкова, Е. Л. Карпова. - Москва : ГЭОТАР-Медиа, 2018. - 536 с. - ISBN 978-5-9704-4335-4. - Текст : электронный // ЭБС "Консультант студента" : [сайт]. - URL : <https://www.studentlibrary.ru/book/ISBN9785970443354.html> (дата обращения: 13.06.2023). - Режим доступа : по подписке.
21. Маркина, Н. Ю. Ультразвуковая диагностика / С. К. Терновой, Н. Ю. Маркина, М. В. Кислякова ; под ред. С. К. Тернового. - 3-е изд., испр. и доп. - Москва : ГЭОТАР-Медиа, 2020. - 240 с. : ил. - (Серия "Карманные атласы по лучевой диагностике"). - 240 с. (Серия "Карманные атласы по лучевой диагностике") - ISBN 978-5-9704-5619-4. - Текст : электронный // ЭБС "Консультант студента" : [сайт]. - URL : <https://www.studentlibrary.ru/book/ISBN9785970456194.html> (дата обращения: 03.03.2021). - Режим доступа : по подписке.
22. Мартынов, А. И. Внутренние болезни. Т. I.: учебник / редакторы: А. И. Мартынов, Ж. Д. Кобалава, С. В. Моисеев. - Москва: ГЭОТАР-Медиа, 2021. - 784 с. - ISBN 978-5-9704-8860-0. - Текст: электронный // ЭБС «Консультант студента»: [сайт]. - URL: <https://prior.studentlibrary.ru/book/ISBN9785970458860.html> - Режим доступа: по подписке.
23. Медик, В. А. Общественное здоровье и здравоохранение : учебник / В. А. Медик. - 4-е изд., перераб. - Москва : ГЭОТАР-Медиа, 2022. - 672 с. - ISBN 978-5-9704-5737-5. - Текст : электронный // ЭБС "Консультант студента" : [сайт]. - URL : <https://www.studentlibrary.ru/book/ISBN9785970457375.html> (дата обращения: 05.02.2024). - Режим доступа : по подписке.
24. Медик, В. А. Общественное здоровье и здравоохранение: учебник / В. А. Медик. - 4-е изд., перераб. - Москва: ГЭОТАР-Медиа, 2022. - 672 с. - ISBN 978-5-9704-5737-5. - Текст: электронный // ЭБС "Консультант студента": [сайт]. - URL: <https://www.studentlibrary.ru/book/ISBN9785970457375.html> (дата обращения: 05.02.2024). - Режим доступа: по подписке.
25. Моисеев, В. С. Кардиомиопатии и миокардиты : руководство / В. С. Моисеев, Г. К. Киякбаев. - Москва : ГЭОТАР-Медиа, 2013. - 352 с. – (Серия "Библиотека врача-специалиста"). - ISBN 978-5-9704-2561-9. - Текст : электронный // ЭБС "Консультант студента" : [сайт]. - URL : <https://www.studentlibrary.ru/book/ISBN9785970425619.html> (дата обращения: 24.12.2021). - Режим доступа : по подписке.
26. Муканова, Ж. И. Патологическая анатомия : конспект лекций / Ж. И. Муканова, Н. И. Шевченко. - 2-е изд. (электрон.). - Электрон. текст. дан. (1 файл : 2 005 КБ). - Саратов : Научная книга, 2020. - 401 с. – Режим доступа : локал. компьютер. сеть Б-ки ФГБОУ ВО ДонГМУ Минздрава России. - Заглавие с титульного экрана. - Текст : электронный.
27. Мурашко, В. В. Электрокардиография: учебное пособие / В. В. Мурашко, А. В. Струтынский. - 12-е изд. - Москва : МЕДпресс-информ, 2014. - 320 с.: ил. – Текст: непосредственный.
28. Нагорная, Н. В. Диагностика врожденных пороков сердца : видеофильм / Н. В. Нагорная; ГОО ВПО "ДОНЕЦКИЙ НАЦИОНАЛЬНЫЙ МЕДИЦИНСКИЙ УНИВЕРСИТЕТ ИМ. М. ГОРЬКОГО", каф. педиатрии ФИПО. - Электрон. дан. (51,3 Мб). - Донецк, 2012. – 1 CD-ROM (10 мин) : цветной, зв. – Систем. требования: Intel Pentium 1,6 GHz и более ; 256 Мб

- (RAM) ; Microsoft Windows XP и выше ; видеоплеер. – Заглавие с титального экрана. – Изображение (двухмерное) : видео.
29. Неотложная медицинская помощь: учеб.пособие / ред. Ф. С. Глумчер. - К. : Медицина, 2008. - 664 с.
 30. Неотложные состояния у детей [Текст] : учебное пособие / А. П. Волосовец [и др.]; Донецкий мед. ун-т. - 3-е изд., перераб. и доп. - Донецк : Издатель Заславский Ю. А., 2013. - 184 с.
 31. Общественное здоровье и здравоохранение : учебник / Ю. Г. Элланский, А. Р. Квасов, М. Ю. Соловьевы [и др.]. - Москва : ГЭОТАР-Медиа, 2023. - 624 с. - ISBN 978-5-9704-7435-8. - Текст : электронный // ЭБС "Консультант студента" : [сайт]. - URL : <https://www.studentlibrary.ru/book/ISBN9785970474358.html> (дата обращения: 05.02.2024). - Режим доступа : по подписке.
 32. Общественное здоровье и здравоохранение : учебник / Ю. Г. Элланский, А. Р. Квасов, М. Ю. Соловьевы [и др.]. - Москва: ГЭОТАР-Медиа, 2023. - 624 с. - ISBN 978-5-9704-7435-8. - Текст: электронный // ЭБС "Консультант студента": [сайт]. - URL: <https://www.studentlibrary.ru/book/ISBN9785970474358.html> (дата обращения: 05.02.2024). - Режим доступа: по подписке.
 33. Общественное здоровье и концептуальные направления развития здравоохранения Донецкой Народной Республики / В. И. Агарков, С. В. Грищенко, В. С. Костенко [и др.] ; ГОО ВПО "ДОНЕЦКИЙ НАЦИОНАЛЬНЫЙ МЕДИЦИНСКИЙ УНИВЕРСИТЕТ ИМ. М. ГОРЬКОГО". - Донецк : Донбасс, 2017. - 129 с. – Текст : непосредственный.
 34. Общественное здоровье и концептуальные направления развития здравоохранения Донецкой Народной Республики / В. И. Агарков, С. В. Грищенко, В. С. Костенко [и др.] ; ГОО ВПО "ДОНЕЦКИЙ НАЦИОНАЛЬНЫЙ МЕДИЦИНСКИЙ УНИВЕРСИТЕТ ИМ. М. ГОРЬКОГО". - Донецк :Донбасс, 2017. - 129 с. – Текст: непосредственный.
 35. Острый коронарный синдром: учебное пособие / А. И. Дядык, А. Э. Багрий, Л. С. Холопов [и др.]; ГОО ВПО "ДОНЕЦКИЙ НАЦИОНАЛЬНЫЙ МЕДИЦИНСКИЙ УНИВЕРСИТЕТ ИМ. М. ГОРЬКОГО", кафедра внутренних болезней и общей практики - семейной медицины ФИПО. - Электрон. дан. (1,1 МБ). - Донецк, 2012. – 1 электрон. опт. диск (CD-R): цв. 12 см. – Систем. требования: Intel Pentium 1,6 GHz + ; 256 Мб (RAM) ; Microsoft Windows XP + ; Интернет-браузер ; Microsoft Office, Flash Player, Adobe Reader. – Текст: электронный.
 36. Патологическая анатомия : учебник / под ред. В. С. Паукова. - 4-е изд., сокр. и перераб. - Москва : ГЭОТАР-Медиа, 2023. - 832 с. - ISBN 978-5-9704-7683-3, DOI: 10.33029/9704-7683-3-PA4-2023-1-832. - Электронная версия доступна на сайте ЭБС "Консультант студента" : [сайт]. URL: <https://www.studentlibrary.ru/book/ISBN9785970476833.html> (дата обращения: 28.03.2024). - Режим доступа: по подписке. - Текст: электронный.
 37. Патологическая анатомия COVID-19 : атлас / О. В. Зайратьянц, М. В. Самсонова, А. Л. Черняев [и др.] ; редактор О. В. Зайратьянц ; Департамент здравоохранения города Москвы ; ГБУ «НИИ ОЗММ ДЗМ» ; ФГБОУ ВО «МГМСУ им. А.И. Евдокимова» Минздрава России ; ФГБУ «НИИ пульмонологии» ФМБА России ; ФГАОУ ВО «РНИМУ им. Н.И.Пирогова» Минздрава России ; ФГБНУ «НИИ морфологии человека» ; ГБУЗ «ГКБ № 31 ДЗМ» ; ГБУ РО «Бюро судебно-медицинской экспертизы им. Д.И. Мастбаума» ; ФГБУ «НМИЦ хирургии им. А.В.Вишневского» Минздрава России ; ГБУЗ «ГКБ им. И.В. Давыдовского ДЗМ». - Электрон. текст. дан. (1 файл : 20328 КБ). - Москва : ДЗМ, 2020. - 116 с. : ил. – Режим доступа : локал. компьютер. сеть Б-ки ФГБОУ ВО ДонГМУ Минздрава России.
 38. Патофизиология : учебник : в 2 т. Т. 1 / редакторы : В. В. Новицкий, О. И. Уразова. - 5-е изд., перераб. и доп. - Москва : ГЭОТАР-Медиа, 2020. - 896 с. : ил. - ISBN 978-5-9704-5721-4. - Текст : электронный // ЭБС "Консультант студента" : [сайт]. - URL : <https://www.studentlibrary.ru/book/ISBN9785970457214.html> (дата обращения: 22.06.2023). - Режим доступа : по подписке.

39. Патологическая физиология : учебник : в 2 т. Т. 2 / редакторы: В. В. Новицкий, О. И. Уразова. - 5-е изд., перераб. и доп. - Москва : ГЭОТАР-Медиа, 2020. - 592 с. : ил. - ISBN 978-5-9704-5722-1. - Текст : электронный // ЭБС "Консультант студента" : [сайт]. - URL : <https://www.studentlibrary.ru/book/ISBN9785970457221.html> (дата обращения: 22.06.2023). - Режим доступа : по подписке.
40. Педагогика : учебное пособие / И. Е. Плотникова, С. Ю. Берлева, А. А. Филозоф [и др.]. - Электрон. текст. дан. (1 файл : 240 КБ). - Москва : Мир науки, 2019. - 129 с. - Посвящается 100-летию ВГМУ им. И. Н. Бурденко. - Режим доступа : локал. компьютер. сеть Б-ки ФГБОУ ВО ДонГМУ Минздрава России. - ISBN 978-5-6042806-6-9. - Текст : электронный.
41. Педагогика высшей школы. Часть I. – П 24: учебное пособие / Р.В. Басий, Е.И. Беседина, Т.Н. Жидких, А.Л. Христуленко, 2 изд. доп., перераб. – Донецк, 2022 – 215 с. – Текст: непосредственный.
42. Педагогика высшей школы. Часть II. – П 24: учебное пособие / Р.В. Басий, Е.И. Беседина, Т.Н. Жидких, А.Л. Христуленко, 2 изд. доп., перераб. –Донецк, 2022 – 152 с. – Текст: непосредственный.
43. Педиатрия [Текст] : учебник / ред. А.В. Тяжкая. — Винница : Нова книга, 2010 . — 1152 с.
44. Струтынский, А. В. Эхокардиограмма : анализ и интерпретация : учебное пособие / А. В. Струтынский. - 8-е изд. - Москва : МЕДпресс-информ, 2016. - 208 с.: ил. - Текст : непосредственный.
45. Стручков, П. В. Спирометрия : практическое руководство / П. В. Стручков, Д. В. Дроздов, О. Ф. Лукина. - Москва : ГЭОТАР-Медиа, 2017. - 96 с. - ISBN 978-5-9704-4066-7. - Текст: электронный // ЭБС "Консультант студента": [сайт]. - URL: <https://www.studentlibrary.ru/book/ISBN9785970440667.html> (дата обращения: 22.12.2021). - Режим доступа : по подписке.
46. Сулимов В. А. - 6-е изд., перераб. и доп. Москва: ГЭОТАР-Медиа, 2017. - 768 с. - ISBN 978-5-9704-4157-2. - Текст: электронный // ЭБС «Консультант студента»: [сайт]. - URL: <https://prior.studentlibrary.ru/book/ISBN9785970441572.html> - Режим доступа: по подписке.
47. Труфанов, Г. Е. Неотложная ультразвуковая диагностика[Текст] : учебное пособие / Г. Е. Труфанов, В. В. Рязанов, В. М. Черемиссин. – Санкт-Петербург : ЭЛБИ-СПб, 2012. - 160 с.
48. Труфанов, Г. Е. Эхокардиография : учебное пособие / Г. Е. Труфанов, В. В. Рязанов, Л. И. Иванова. - Санкт-Петербург : ЭЛБИ-СПб, 2013. - 160 с. – Текст : непосредственный.
49. Ультразвуковая диагностика в онкологии: практическое руководство / Р. Я. Абдуллаев, Д. А. Алиев, Н. Д. Тронько [и др.]. - Харьков : Нове слово, 2013. - 387 с. : ил. - Текст: непосредственный.
50. Хроническая сердечная недостаточность: учебно-методическое пособие к практическим занятиям и самостоятельной подготовке по внутренним болезням для студентов IV-VI курсов / М. Ю. Ситникова, П. А. Федотов, В. Н. Марченко, М. В. Максимов. - Санкт-Петербург : РИЦ ПСПбГМУ, 2019. - 64 с. - Текст: непосредственный.
51. Царик, Г. Н. Здравоохранение и общественное здоровье : учебник / под ред. Г. Н. Царик. - Москва : ГЭОТАР-Медиа, 2021. - 912 с. - ISBN 978-5-9704-6044-3. - Текст : электронный // ЭБС "Консультант студента" : [сайт]. - URL : <https://www.studentlibrary.ru/book/ISBN9785970460443.html> (дата обращения: 05.02.2024). - Режим доступа : по подписке.
52. Царик, Г. Н. Здравоохранение и общественное здоровье: учебник / под ред. Г. Н. Царик. - Москва: ГЭОТАР-Медиа, 2021. - 912 с. - ISBN 978-5-9704-6044-3. - Текст: электронный // ЭБС "Консультант студента": [сайт]. - URL: <https://www.studentlibrary.ru/book/ISBN9785970460443.html> (дата обращения: 05.02.2024). - Режим доступа: по подписке. Текст: электронный // ЭБС "Консультант студента": [сайт]. - URL: <https://www.studentlibrary.ru/book/ISBN9785829127114.html>
53. Черний В.И. с соавт. Антибактериальная терапия в медицине критических состояний [Текст]. - Донецк, 2010- 392с.

54. Чуриков, Д. А. Ультразвуковая диагностика болезней вен / Д. А. Чуриков, А. И. Кириенко. - 2-е изд., испр. и доп. - Москва : Литтерра, 2016. - 176 с. (Серия "Иллюстрированные руководства") - ISBN 978-5-4235-0235-5. - Текст : электронный // ЭБС "Консультант студента" : [сайт]. - URL : <https://www.studentlibrary.ru/book/ISBN9785423502355.html> (дата обращения: 16.03.2021). - Режим доступа : по подписке.
55. Шабалов, Н.П. Детские болезни [Текст] : учебник: в 2-х томах / Н.П. Шабалов. - 6-е изд., перераб. и доп. - СПб. : Питер, 2009. –Т. 1. - 928 с.
56. Шабалов, Н.П. Детские болезни [Текст] : учебник: в 2-х томах / Н.П. Шабалов. - 6-е изд., перераб. и доп. - СПб. : Питер, 2009. – Т. 2. – 928 с.
57. Шамов, И. А. Лечебные схемы. 230 болезней: учебное пособие / И. А. Шамов. - Москва: ГЭОТАР-Медиа, 2014. - ISBN 978-5-9704-2977-8. - Текст: электронный // ЭБС «Консультант студента» : [сайт]. - URL: <https://prior.studentlibrary.ru/book/ISBN9785970429778.html> - Режим доступа: по подписке.
58. Шипова, В. М. Медико-экономическая оценка диспансеризации / Шипова В. М. - Москва : ГЭОТАР-Медиа, 2014. - 224 с. - ISBN 978-5-9704-3051-4. - Текст : электронный // ЭБС "Консультант студента" : [сайт]. - URL : <https://www.studentlibrary.ru/book/ISBN9785970430514.html> (дата обращения: 28.03.2024). - Режим доступа : по подписке.
59. Щукин Ю.В. Функциональная диагностика в кардиологии : учебное пособие / Ю. В. Щукин. - Москва : ГЭОТАР-Медиа, 2017. - 336 с. - ISBN 978-5-9704-3943-2. – Текст : электронный // ЭБС "Консультант студента" : [сайт]. - URL: <https://www.studentlibrary.ru/book/ISBN9785970439432.html> (дата обращения: 21.12.2021). – Режим доступа : по подписке.

Дополнительная литература:

1. 2021 ESC Guidelines for the diagnosis and treatment of acute and chronic heart failure. <https://www.escardio.org/Guidelines/Clinical-Practice-Guidelines/Acute-and-Chronic-Heart-Failure>
2. 2021 ESC Guidelines on cardiac pacing and cardiac resynchronization therapy. <https://www.escardio.org/Guidelines/Clinical-Practice-Guidelines/Cardiac-Pacing-and-Cardiac-Resynchronization-Therapy>
3. 2021 ESC/EACTS Guidelines for the management of valvular heart disease. <https://www.escardio.org/Guidelines/Clinical-Practice-Guidelines/2021-Valvular-Heart-Disease>
4. 2022 ESC Guidelines for the management of patients with ventricular arrhythmias and the prevention of sudden cardiac death. <https://www.escardio.org/Guidelines/Clinical-Practice-Guidelines/Ventricular-Arrhythmias-and-the-Prevention-of-Sudden-Cardiac-Death>
5. 2022 ESC/ERS Guidelines for the diagnosis and treatment of pulmonary hypertension ESC Clinical Practice Guidelines. <https://www.escardio.org/Guidelines/Clinical-Practice-Guidelines/Pulmonary-Hypertension-Guidelines-on-Diagnosis-and-Treatment-of>
6. Аканов, А. А. Общественное здравоохранение : учебник / А. А. Аканов. - Москва : Литтерра, 2017. - 496 с. - ISBN 978-5-4235-0207-2. - Текст : электронный // ЭБС "Консультант студента" : [сайт]. - URL : <https://www.studentlibrary.ru/book/ISBN9785423502072.html> (дата обращения: 09.06.2022). - Режим доступа : по подписке.
7. Аканов, А. А. Общественное здравоохранение: учебник / А. А. Аканов. - Москва: Литтерра, 2017. - 496 с. - ISBN 978-5-4235-0207-2. - Текст: электронный // ЭБС "Консультант студента": [сайт]. - URL: <https://www.studentlibrary.ru/book/ISBN9785423502072.html> (дата обращения: 09.06.2022). - Режим доступа: по подписке.
8. Алгоритмы оказания помощи при критических состояниях для врачей медицины неотложных состояний [Электронный ресурс] : учебное пособие / Г. А. Городник [и др.]; Донецкий мед.ун-т. Каф.анестезиологии, ИТ, МНС и кардиологии ФИПО. - Донецк, 2016.

9. Арутюнов, Г. П. Диагностика и лечение заболеваний сердца и сосудов / Г. П. Арутюнов. – Москва : ГЭОТАР-Медиа, 2015. – 504 с. – ISBN 978-5-9704-3146-7. – Текст : электронный // ЭБС "Консультант студента" : [сайт]. – URL : <https://www.studentlibrary.ru/book/ISBN9785970431467.html> (дата обращения: 21.12.2021). – Режим доступа : по подписке.
10. Викторова, И. А. Экспертиза временной нетрудоспособности и медико-социальная экспертиза в амбулаторной практике : учебное пособие / И. А. Викторова, И. А. Гришечкина. – 2-е изд., перераб. и доп. – Москва : ГЭОТАР-Медиа, 2021. – 184 с. – ISBN 978-5-9704-6743-5. – Текст : электронный // ЭБС "Консультант студента" : [сайт]. – URL : <https://www.studentlibrary.ru/book/ISBN9785970467435.html> (дата обращения: 28.03.2024). – Режим доступа : по подписке.
11. Городник, Г. А. Принципы и методы диагностики и интенсивной терапии черепно-мозговой травмы [Электронный ресурс] : учеб. пособие / Г. А. Городник, Н. Н. Смирнова, В. А. Билошапка ; Донецкий мед. ун-т. Каф.анестезиологии, ИТ, МНС и кардиологии ФИПО. – Донецк, 2014.
12. Городник, Г. А. Этиология, патогенез и интенсивная терапия метаболического ацидоза [Электронный ресурс] : учеб. пособие / Г. А. Городник, С. Г. Тюменцева ; Донецкий мед. ун-т. Каф.анестезиологии, ИТ, МНС и кардиологии ФИПО. – Донецк, 2014.
13. Гринберг, М. П. Коммуникативная компетентность врача. Симуляционное обучение. Методика "стандартизированный пациент" / М. П. Гринберг, А. Н. Архипов, Т. А. Кузнецова. – Москва : Литтерра, 2015. – 176 с. : ил. – Текст : непосредственный.
14. Громкова, М. Т. Педагогика высшей школы : учебное пособие / М. Т. Громкова. – Электрон. текст. дан. (1 файл : 615 КБ). – Москва : Юнити-Дана, 2017. – 447 с. : ил., табл. – Режим доступа : локал. компьютер. сеть Б-ки ФГБОУ ВО ДонГМУ Минздрава России. – ISBN 978-5-238-02236-9. – Текст : электронный
15. Детская гастроэнтерология [Электронный ресурс] / Авдеева Т.Г., Рябухин Ю.В., Парменова Л.П. – М. : ГЭОТАР-Медиа, 2011. – Режим доступа: <http://www.studmedlib.ru/book/ISBN9785970417225.html>.
16. Детские болезни [Электронный ресурс] : учебник / под ред. Р. Р. Кильдияровой - М.: ГЭОТАР-Медиа, 2015. – Режим доступа: <http://www.studmedlib.ru/book/ISBN9785970429488.html>
17. Диуретическая терапия в современной клинической практике / под ред. проф. А. И. Дядыка. – Донецк, 2016. – 176 с.
18. Дядык А.И., Багрий А.Э. Артериальные гипертензии в современной клинической практике. 3-е изд., перераб. и доп. - К.: Люди в белом, 2014. - 206 с.
19. Екшикеев, Т. К. Экономическая теория. Рабочая тетрадь / Т. К. Екшикеев. – Москва : ГЭОТАР-Медиа, 2020. – Текст : электронный // ЭБС "Консультант студента" : [сайт]. – URL : <https://www.studentlibrary.ru/book/06-COS-2440.html> (дата обращения: 05.02.2024). – Режим доступа : по подписке.
20. Екшикеев, Т. К. Экономическая теория. Рабочая тетрадь / Т. К. Екшикеев. – Москва: ГЭОТАР-Медиа, 2020. – Текст: электронный // ЭБС "Консультант студента": [сайт]. – URL: <https://www.studentlibrary.ru/book/06-COS-2440.html> (дата обращения: 05.02.2024). – Режим доступа: по подписке.
21. Интенсивная терапия у больных с тяжелой черепно-мозговой травмой [Электронный ресурс] : учеб. пособие / В.И. Черний, Г.А. Городник, Н.Н. Смирнова, В.А. Билошапка ; Донецкий мед. ун-т. Каф.анестезиологии, ИТ, МНС, лаб. диагностики ФИПО. – Донецк, 2012.
22. Инфекционный эндокардит / А.Э. Багрий [и др.]. / под ред. Дядыка А.И., Багрия А.Э., Дядык Е.А. - Д.: Издатель Заславский А.Ю., 2015. - 161 с.
23. Информатика и медицинская статистика / под ред. Г. Н. Царик - Москва: ГЭОТАР-Медиа, 2017. - 304 с. - ISBN 978-5-9704-4243-2. - Текст: электронный // ЭБС "Консультант студента": [сайт]. - URL: <https://www.studentlibrary.ru/book/ISBN9785970442432.html> (дата обращения: 05.02.2024). - Режим доступа: по подписке.

24. Ишемическая болезнь сердца: учебное пособие / Г. Г. Тарадин, А. Э. Багрий, О. А. Приколота [и др.], редакторы: Г. Г. Тарадин, А. Э. Багрий; ГОО ВПО ДОННМУ ИМ. М. ГОРЬКОГО. - Донецк, 2020. - 144 с. - Текст : непосредственный.
25. Казанцев, В. А. Внебольничная пневмония: руководство / В. А. Казанцев. - Москва: ГЭОТАР-Медиа, 2016. - 112 с. - ISBN 978-5-9704-3817-6. - Текст: электронный // ЭБС «Консультант студента»: [сайт]. - URL: <https://prior.studentlibrary.ru/book/ISBN9785970438176.html> - Режим доступа: по подписке.
26. Киллу, К. УЗИ в отделении интенсивной терапии / К. Киллу, С. Далчевски, В. Коба; пер. с англ. под ред. Р. Е. Лахина. - Москва : ГЭОТАР-Медиа, 2016. - 280 с. - ISBN 978-5-9704-3824-4. - Текст : электронный // ЭБС "Консультант студента" : [сайт]. - URL : <https://www.studentlibrary.ru/book/ISBN9785970438244.html> (дата обращения: 16.03.2021). - Режим доступа : по подписке.
27. Кишкун, А. А. Клиническая лабораторная диагностика: учебное пособие / А. А. Кишкун. - Москва: ГЭОТАР-Медиа, 2019. - 1000 с. - ISBN 978-5-9704-4830-4. - Текст: электронный // ЭБС «Консультант студента»: [сайт]. - URL: <https://prior.studentlibrary.ru/book/ISBN9785970448304.html>. - Режим доступа: по подписке.
28. Лекции по здравоохранению и экономике здравоохранения : учебное пособие для студентов 5-х курсов медицинских факультетов / В. И. Агарков, Л. В. Бутева, Т. М. Доценко [и др.] ; ГОО ВПО "ДОНЕЦКИЙ НАЦИОНАЛЬНЫЙ МЕДИЦИНСКИЙ УНИВЕРСИТЕТ ИМ. М. ГОРЬКОГО", кафедра общественного здоровья, здравоохранения, экономики здравоохранения и истории медицины. - Электрон. дан. (959 КБ). - Донецк, 2016. – 1 электрон. опт. диск (CD-R) : цв. 12 см. – Систем. требования: Intel Pentium 1,6 GHz + ; 256 Мб (RAM) ; Microsoft Windows XP + ; Интернет-браузер ; Microsoft Office, Flash Player, Adobe Reader. – Текст : электронный.
29. Лекции по здравоохранению и экономике здравоохранения : учебное пособие для студентов 5-х курсов медицинских факультетов / В. И. Агарков, Л. В. Бутева, Т. М. Доценко [и др.] ; ГОО ВПО "ДОНЕЦКИЙ НАЦИОНАЛЬНЫЙ МЕДИЦИНСКИЙ УНИВЕРСИТЕТ ИМ. М. ГОРЬКОГО", кафедра общественного здоровья, здравоохранения, экономики здравоохранения и истории медицины. - Электрон. дан. (959 КБ). - Донецк, 2016. – 1 электрон. опт. диск (CD-R) : цв. 12 см. – Систем. требования: Intel Pentium 1,6 GHz + ; 256 Мб (RAM) ; Microsoft Windows XP + ; Интернет-браузер ; Microsoft Office, Flash Player, Adobe Reader. – Текст: электронный.
30. Маркетинг в здравоохранении: учебник для студентов бакалавриата и магистратуры, обучающихся по направлениям подготовки, входящим в укрупненную группу "Экономика и управление" / Н. А. Савельева, А. В. Кармадонов, Т. Ю. Анопченко [и др.]; ФГАОУ ВО "Южный федеральный университет", ФГБОУ ВО "Сочинский государственный университет". - 3-е изд. - 1 файл (4362 КБ). - Москва: Дашков и Ко, 2022. - 298 с.– Режим доступа : локал. компьютер. сеть Б-ки ФГБОУ ВО ДонГМУ Минздрава России. - Заглавие с титульного экрана. – Текст: электронный.
31. Медик, В. А. Общественное здоровье и здравоохранение : руководство к практическим : учебное пособие / Медик В. А. - Москва : ГЭОТАР-Медиа, 2018. - 464 с. - ISBN 978-5-9704-4291-3. - Текст : электронный // ЭБС "Консультант студента" : [сайт]. - URL : <https://www.studentlibrary.ru/book/ISBN9785970442913.html> (дата обращения: 05.02.2024). - Режим доступа : по подписке.
32. Медик, В. А. Общественное здоровье и здравоохранение : руководство к практическим : учебное пособие / Медик В. А. - Москва : ГЭОТАР-Медиа, 2018. - 464 с. - ISBN 978-5-9704-4291-3. - Текст : электронный // ЭБС "Консультант студента" : [сайт]. - URL: <https://www.studentlibrary.ru/book/ISBN9785970442913.html> (дата обращения: 05.02.2024). - Режим доступа: по подписке.
33. Медико-социальная деятельность : учебник / С. Н. Пузин, Е. Е. Ачкасов, Ж. А. Ашуев [и др.] ; под ред. С. Н. Пузина, М. А. Рычковой. - Москва : ГЭОТАР-Медиа, 2019. - 416 с. - ISBN 978-5-

- 9704-4930-1. - Текст : электронный // ЭБС "Консультант студента" : [сайт]. - URL : <https://www.studentlibrary.ru/book/ISBN9785970449301.html> (дата обращения: 05.02.2024). - Режим доступа : по подписке.
34. Медико-социальная деятельность: учебник / С. Н. Пузин, Е. Е. Ачкасов, Ж. А. Ашуев [и др.] ; под ред. С. Н. Пузина, М. А. Рычковой. - Москва: ГЭОТАР-Медиа, 2019. - 416 с. - ISBN 978-5-9704-4930-1. - Текст: электронный // ЭБС "Консультант студента": [сайт]. - URL: <https://www.studentlibrary.ru/book/ISBN9785970449301.html> (дата обращения: 05.02.2024). - Режим доступа: по подписке.
 35. Медицинская реабилитация : учебник / под ред. В. А. Епифанова, А. Н. Разумова, А. В. Епифанова. - 3-е изд., перераб и доп. - Москва : ГЭОТАР-Медиа, 2023. - 688 с. - ISBN 978-5-9704-7488-4, DOI: 10.33029/9704-7488-4-MRS-2023-1-688. - Текст : электронный // ЭБС "Консультант студента" : [сайт]. - URL: <https://www.studentlibrary.ru/book/ISBN9785970474884.html> (дата обращения: 29.03.2024). - Режим доступа: по подписке. - Текст: электронный
 36. Медицинская реабилитация : учебное пособие рекомендовано МОН ДНР (Приказ № 728 от 14.05.2020 г.) / Е. С. Поважная, И. В. Зубенко, И. В. Пеклун [и др.] ; под редакцией Е. С. Поважной ; Министерство образования и науки ДНР ; Министерство здравоохранения ДНР ; ГОО ВПО ДОННМУ ИМ. М. ГОРЬКОГО, Кафедра медицинской реабилитации и ЛФК. - Донецк : Мак Пром, 2020. - 296 с. – Текст : непосредственный.
 37. Медицинская реабилитация: учебник / под ред. Епифанова А.В. - М.: ГЭОТАР-Медиа, 2015. - 672 с.
 38. Место сердечных гликозидов в клинической практике: дискуссии продолжаются / под ред. проф. Дядыка А.И. - Донецк, 2016. - 180 с.
 39. Мещерякова, Л. А. Медицинские затраты и ценообразование: учебник / Л. А. Мещерякова, В. И. Кошель, В. Н. Мажаров. - Москва: ГЭОТАР-Медиа, 2018. - 336 с. - ISBN 978-5-9704-4585-3. - Текст: электронный // ЭБС "Консультант студента": [сайт]. - URL: <https://www.studentlibrary.ru/book/ISBN9785970445853.html> (дата обращения: 09.06.2022). - Режим доступа: по подписке.
 40. Мкртумян А.М., Нелаева А.А. Неотложная эндокринология: учебное пособие. 2-е изд., испр. и доп. - М.: ГЭОТАР-Медиа, 2016. - 128 с.
 41. Моисеев, В. В.Здравоохранение в России: история и современность: монография / В. В. Моисеев. - 1 файл (1907 КБ). - Москва: Директ-Медиа, 2023. - 244 с. - (Современная Россия). – Режим доступа : локал. компьютер. сеть Б-ки ФГБОУ ВО ДонГМУ Минздрава России. - Заглавие с титульного экрана. - Текст: электронный
 42. Нагорная, Н. В. Нарушения ритма и проводимости у детей [Электронный ресурс] : видеофильм / Н. В. Нагорная ; Донецкий мед. ун-т. - Электрон. дан. (202 Мб). - Донецк, 2013. - 1 электрон. опт. диск (CD-R) : цв. 12 см.
 43. Нагорная, Н.В. Эхокардиография у детей [Электронный ресурс] : видеофильм / Н.В. Нагорная ; Донецкий мед. ун-т. Каф. педиатрии ФИПО. - Электрон. дан. (51,3 Мб). - Донецк, 2011. - 1 электрон. опт. диск (CD-R) : цв. 12 см.
 44. Новикова, Л. Б. Церебральный инсульт : нейровизуализация в диагностике и оценке эффективности различных методов лечения. Атлас исследований : учебное наглядное пособие / Л. Б. Новикова, Э. И. Сайфуллина, А. А. Скоромец. - Москва : ГЭОТАР-Медиа, 2012. - 152 с. - ISBN 978-5-9704-2187-1. - Текст : электронный // ЭБС "Консультант студента" : [сайт]. - URL : <https://www.studentlibrary.ru/book/ISBN9785970421871.html> (дата обращения: 24.12.2021). - Режим доступа : по подписке.
 45. Обухова, Ю. В. Практическая психология личности : тренинговые технологии в работе педагога-психолога: учебное пособие / Ю. В. Обухова. - Ростов-на-Дону : ЮФУ, 2020. - 124 с. - ISBN 978-5-9275-3654-2. - Текст : электронный // ЭБС "Консультант студента" : [сайт]. - URL : <https://www.studentlibrary.ru/book/YUFU-2021080526.html> \

46. Общественное здоровье и концептуальные направления развития здравоохранения Донецкой Народной Республики / В. И. Агарков [и др.]. - Д.: Изд-во Донецкого мед. ун-та, 2017. - 129 с.
47. Общественное здоровье и здравоохранение: учебник / под редакцией К. Р. Амлаева. - Москва: ГЭОТАР-Медиа, 2019. - 560 с. - ISBN 978-5-9704-5237-0. - Текст: электронный // ЭБС "Консультант студента": [сайт]. - URL: <https://www.studentlibrary.ru/book/ISBN9785970452370.html> (дата обращения: 09.06.2022). - Режим доступа: по подписке.
48. Орлов В.Н. Руководство по электрокардиографии / В.Н. Орлов // М.: Медицинское информационное агентство, 2019. – 560 с.
49. Орлов, В. Н. Руководство по электрокардиографии / В. Н. Орлов. - 9-е изд., испр. - Москва : МИА, 2017. - 560 с. : ил. – Текст : непосредственный.
1. Патологическая анатомия. Т. 1. : учебник : в 2 т. / под ред. Паукова В. С. - Москва : ГЭОТАР-Медиа, 2022. - 720 с. - ISBN 978-5-9704-5342-1. - Текст : электронный // ЭБС "Консультант студента" : [сайт]. - URL : <https://www.studentlibrary.ru/book/ISBN9785970453421.html> (дата обращения: 28.03.2024). - Режим доступа : по подписке.
2. Патологическая анатомия. Т. 2. Частная патология : учебник : в 2 т. / под ред. Паукова В. С. - Москва : ГЭОТАР-Медиа, 2022. - 528 с. - ISBN 978-5-9704-5343-8. - Текст : электронный // ЭБС "Консультант студента" : [сайт]. - URL : <https://www.studentlibrary.ru/book/ISBN9785970453438.html> (дата обращения: 28.03.2024). - Режим доступа : по подписке.
3. Патологическая анатомия: руководство к практическим занятиям : учебное пособие / под ред. О. В. Зайратьянца, Л. Б. Тарасовой. - 2-е изд., испр. и доп. - Москва : ГЭОТАР-Медиа, 2021. - 696 с. - ISBN 978-5-9704-6261-4. - Текст : электронный // ЭБС "Консультант студента" : [сайт]. - URL : <https://www.studentlibrary.ru/book/ISBN9785970462614.html> (дата обращения: 28.03.2024). - Режим доступа : по подписке.
50. Патофизиология органов и систем организма : учебное пособие для студентов высших медицинских заведений IV уровня аккредитации / редакторы : С. В. Зяблицева, С. В. Зяблицев, В. Н. Ельский [и др.] ; ГОО ВПО ДОННМУ ИМ. М. ГОРЬКОГО. - Донецк, 2014. - 210 с. - Текст : непосредственный.
51. Патофизиология. Клиническая патофизиология : руководство к практическим занятиям / редакторы О. И. Уразова, В. В. Новицкий. - Москва : ГЭОТАР-Медиа, 2020. - 368 с. - ISBN 978-5-9704-5079-6. - Текст : электронный // ЭБС "Консультант студента" : [сайт]. - URL : <https://www.studentlibrary.ru/book/ISBN9785970450796.html> (дата обращения: 22.06.2023). - Режим доступа : по подписке.
52. Показатели здоровья населения и деятельности учреждений здравоохранения Донецкой Народной Республики за 2019 - 2021 гг. (статистические материалы): [ежегодный сборник] / отв. за вып. А. Б. Федосеев; Министерство здравоохранения ДНР, Республиканский центр организации здравоохранения, медицинской статистики и информационных технологий. - Донецк: Кириенко С. Г., 2022. - 432 с.: табл.– Текст: непосредственный.
53. Пономаренко, Г. Н. Медицинская реабилитация : учебник / Г. Н. Пономаренко. - 2-е изд., перераб. и доп. - Москва : ГЭОТАР-Медиа, 2021. - 368 с. : ил. – Текст : непосредственный.
54. Пропедевтика внутренних болезней в рисунках, таблицах и схемах: учебное пособие / редакторы: А. Н. Куликов, С. Н. Шуленин. - Москва: ГЭОТАР-Медиа, 2016. - 624 с. - ISBN 978-5-9704-3922-7. - Текст: электронный // ЭБС «Консультант студента»: [сайт]. - URL: <https://prior.studentlibrary.ru/book/ISBN9785970439227.html> - Режим доступа: по подписке.
55. Пульмонология детского возраста [Текст] : учебное пособие / ред. Е. В. Прохоров ; Донецкий мед. ун-т. - 2-е изд., испр. и доп. - Донецк : Норд-Пресс, 2012. - 143 с.
56. Рекомендации Российского общества кардиологов. 2018 – 2022 г. / scardio.ru/rekomendacii/rekomendacii_rko/
57. Рекомендации Российского общества кардиологов. Перикардиты. 2022 г. / scardio.ru/content/Guidelines/KR_Perikardit.pdf

58. Решетников, А. В. Медико-социологический мониторинг: руководство / А. В. Решетников, К. Э. Соболев. - 2-е изд., перераб. и доп. - Москва: ГЭОТАР-Медиа, 2022. - 664 с. - ISBN 978-5-9704-6822-7. - Текст: электронный // ЭБС "Консультант студента": [сайт]. - URL: <https://www.studentlibrary.ru/book/ISBN9785970468227.html> (дата обращения: 05.02.2024). - Режим доступа: по подписке.
59. Решетников, А. В. Экономика здравоохранения / А. В. Решетников. - Москва: ГЭОТАР-Медиа, 2015. - 192 с. - ISBN 978-5-9704-3136-8. - Текст: электронный // ЭБС "Консультант студента": [сайт]. - URL: <https://www.studentlibrary.ru/book/ISBN9785970431368.html> (дата обращения: 05.02.2024). - Режим доступа: по подписке.
60. Рожкова, Н. И. Технические средства , рентгеновские и ультразвуковые аппараты, приёмники изображения, режимы экспонирования, радиационная безопасность, информационные технологии в маммографических кабинетах / Н. И. Рожкова, Г. П. Кочетова, Ю. Г. Рюдигер, Р. В. Ставицкий, А. Р. Дабагов, Е. В. Меских - Москва : ГЭОТАР-Медиа, 2011. - Текст : электронный // ЭБС "Консультант студента" : [сайт]. - URL : <https://www.studentlibrary.ru/book/970409480V0006.html> (дата обращения: 16.03.2021). - Режим доступа : по подписке.
61. Сборник заданий по клинической патофизиологии : учебное пособие / Ю. Я. Крюк [и др.] ; ГОО ВПО ДОНЕЦКИЙ НАЦИОНАЛЬНЫЙ МЕДИЦИНСКИЙ УНИВЕРСИТЕТ ИМ. М. ГОРЬКОГО. - Электрон. дан. (264 КБ). - Донецк, 2017. – 1 электрон. опт. диск (CD-R) : цв. 12 см. – Систем. требования: Intel Pentium 1,6 GHz + ; 256 Мб (RAM) ; Microsoft Windows XP + ; Интернет-браузер ; Microsoft Office, Flash Player, Adobe Reader. – Текст : электронный.
62. Сердечно-сосудистые заболевания у пожилых / [А.И. Дядык, А.Э. Багрий, Е.В. Щукина, и др.] / под ред. Дядыка А.И., Багрия А.Э. – К.: ООО «Люди в белом», 2013. – 170 с.
63. Сердечно-сосудистые заболевания у пожилых / редакторы: А. И. Дядык, А. Э. Багрий ; ГОО ВПО "ДОНЕЦКИЙ НАЦИОНАЛЬНЫЙ МЕДИЦИНСКИЙ УНИВЕРСИТЕТ ИМ. М. ГОРЬКОГО". - Киев : Люди в белом, 2013. - 170 с. – Текст : непосредственный.
64. Сердце: аритмии и блокады / под ред. Ватутина Н.Т., Тарадина Г.Г., Склянной Е.В. - Донецк, 2021. – 360 с.
65. Социальная гигиена и организация госсанэпидслужбы : учебное пособие / Д. В. Щербаков, Д. А. Краскевич, А. А. Серочкин, О. В. Митрохин ; под ред. О. В. Митрохина. - Москва: ГЭОТАР-Медиа, 2024. - 344 с. - ISBN 978-5-9704-7772-4, DOI: 10.33029/9704-7772-4-SGG-2024-1-344. - Электронная версия доступна на сайте ЭБС "Консультант студента": [сайт]. URL: <https://www.studentlibrary.ru/book/ISBN9785970477724.html> (дата обращения: 05.02.2024). - Режим доступа: по подписке. - Текст: электронный.
66. Татарников, М. А. Управление качеством медицинской помощи: руководство / М. А. Татарников. - Москва: ГЭОТАР-Медиа, 2016. - 304 с. - ISBN 978-5-9704-3780-3. - Текст: электронный // ЭБС "Консультант студента": [сайт]. - URL: <https://www.studentlibrary.ru/book/ISBN9785970437803.html> (дата обращения: 09.06.2022). - Режим доступа: по подписке.
67. Фибрилляция/трепетание предсердий / под ред. проф. Дядыка А.И. – Донецк, 2017. – 352 с.
68. Фибрилляция/трепетание предсердий в клинической практике / М. В. Хоменко, Е. В. Щукина, В. А. Ефременко [и др.]; ред. А. И. Дядык; ГОО ВПО "ДОНЕЦКИЙ НАЦИОНАЛЬНЫЙ МЕДИЦИНСКИЙ УНИВЕРСИТЕТ ИМ. М. ГОРЬКОГО". - Донецк, 2017. - 352 с. – Текст : непосредственный.
69. Филоненко, С. П. Боли в суставах : дифференциальная диагностика : практическое руководство / С. П. Филоненко, С. С. Якушин. - Москва : ГЭОТАР-Медиа, 2014. - 176 с. - ISBN 978-5-9704-2980-8. - Текст : электронный // ЭБС "Консультант студента" : [сайт]. - URL : <https://www.studentlibrary.ru/book/ISBN9785970429808.html> (дата обращения: 24.12.2021). - Режим доступа : по подписке.

70. Частная патофизиология : учебное пособие / В. А. Фролов [и др.]. - Москва : Практическая медицина, 2017. - 264 с. - Текст : непосредственный.
71. Чернецкий, В. Ю. Менеджмент в здравоохранении: учебное пособие / В. Ю. Чернецкий, П. А. Климова. - Донецк: ДонАУиГС, 2019. - 205 с. – Текст: непосредственный.
72. Чучалин, А. Г. Клиническая диагностика: учебник / А. Г. Чучалин, Е. В. Бобков. - Москва: ГЭОТАР-Медиа, 2018. - 736 с. - ISBN 978-5-9704-4836-6. - Текст: электронный // ЭБС «Консультант студента» : [сайт]. - URL: <https://prior.studentlibrary.ru/book/ISBN9785970448366.html> - Режим доступа: по подписке.
73. Щукин, Ю. В. Атлас ЭКГ : учебное пособие / Ю. В. Щукин, Е. А. Суркова, В. А. Дьячков. - Москва : ГЭОТАР-Медиа, 2012. - 260 с. - Текст : электронный // ЭБС "Консультант студента" : [сайт]. - URL : <https://www.studentlibrary.ru/book/06-COS-2340.html> (дата обращения: 24.12.2021). - Режим доступа : по подписке.

13. Программное обеспечение и Интернет-ресурсы:

1. Электронный каталог WEB–ОРАС Библиотеки ФГБОУ ВО ДонГМУ Минздрава РФ <https://katalog-megapro.dnmu.ru/>
2. ЭБС «Консультант студента» <https://www.studentlibrary.ru>
3. ЭБС «Университетская библиотека online» <https://biblioclub.ru>
4. Научная электронная библиотека (НЭБ) eLibrary <http://elibrary.ru>
5. Информационно-образовательная среда ДонГМУ <http://dspo.dnmu.ru>

14. Материально-техническое обеспечение государственной итоговой аттестации

- аудитории для самостоятельной работы студентов;
- проекторы, ноутбуки, доски, столы, стулья.
- ресурс электронной информационно-образовательной среды
- компьютеры с возможностью подключения к сети «Интернет», зона Wi-Fi и обеспечение доступа в электронную информационно-образовательную среду ФГБОУ ВО ДонГМУ Минздрава России.