

Документ подписан простой электронной подписью

Информация о владельце:

ФИО: Багрий Андрей Эдуардович

Должность: Проректор по последипломному образованию и региональному развитию здравоохранения

Дата подписания: 27.06.2024 16:55:42

Уникальный программный ключ: 2b055d886c0fdf89a246ad89f71512adcf9f337c

**МИНИСТЕРСТВО ЗДРАВООХРАНЕНИЯ РОССИЙСКОЙ ФЕДЕРАЦИИ
ФЕДЕРАЛЬНОЕ ГОСУДАРСТВЕННОЕ БЮДЖЕТНОЕ ОБРАЗОВАТЕЛЬНОЕ
УЧРЕЖДЕНИЕ ВЫСШЕГО ОБРАЗОВАНИЯ «ДОНЕЦКИЙ ГОСУДАРСТВЕННЫЙ
МЕДИЦИНСКИЙ УНИВЕРСИТЕТ ИМЕНИ М. ГОРЬКОГО»
МИНИСТЕРСТВА ЗДРАВООХРАНЕНИЯ РОССИЙСКОЙ ФЕДЕРАЦИИ**

Утверждаю
Проректор по последипломному
образованию д.мед.н.,
профессор А.Э.Багрий

«27» июня 2024 г.



**РАБОЧАЯ ПРОГРАММА
Б2.ПВ2 ПРОИЗВОДСТВЕННАЯ КЛИНИЧЕСКАЯ ПРАКТИКА:
ОТДЕЛЕНИЕ ИНТЕНСИВНОЙ ТЕРАПИИ
профессиональной программы подготовки кадров высшей квалификации в
ординатуре по специальности
31.08.63 Сердечно-сосудистая хирургия**


Донецк 2024

Разработчики программы:

№ п/п	Фамилия, имя, отчество	Ученая степень, звание	Занимаемая должность	Место работы
1.	Костямин Юрий Дмитриевич	к.м.н.	Зав. кафедрой сердечно-сосудистой хирургии	ФГБОУ ВО ДонГМУ Минздрава России
2.	Базиян-Кухто Наира Кареновна	д.м.н., доцент	Уч.доцент кафедры сердечно-сосудистой хирургии	ФГБОУ ВО ДонГМУ Минздрава России
3.	Москаленко Елена Владимировна	к.м.н.	Доцент кафедры сердечно-сосудистой хирургии	ФГБОУ ВО ДонГМУ Минздрава России
4.	Кучеров Сергей Анатольевич	к.м.н.	Доцент кафедры сердечно-сосудистой хирургии	ФГБОУ ВО ДонГМУ Минздрава России
5.	Макиенко Екатерина Геннадьевна		Ассистент кафедры сердечно-сосудистой хирургии	ФГБОУ ВО ДонГМУ Минздрава России

Рабочая программа Б2.ПВ2 Производственная клиническая практика: отделение интенсивной терапии обсуждена на учебно-методическом совещании кафедры сердечно-сосудистой хирургии «10» июня 2024 г. протокол № 9


Зав. кафедрой, к.м.н.


(подпись)

Ю.Д. Костямин

Рабочая программа Б2.ПВ2 Производственная клиническая практика: отделение интенсивной терапии рассмотрена на заседании методической комиссии ФНМФО «20» июня 2024 г. протокол № 6


Председатель методической комиссии ФНМФО, д.м.н., профессор


(подпись)

А.Э. Багрий

Рабочая программа Б2.ПВ2 Производственная клиническая практика: отделение интенсивной терапии одобрена Советом ФНМФО «20» июня 2024 г. протокол № 10

Председатель Совета ФНМФО


(подпись)

Я.С. Валигун

Рабочая программа производственной клинической практики: отделение интенсивной терапии содержит следующие разделы:

1. Пояснительная записка
2. Цели и задачи практики
3. Место практики в структуре основной образовательной программы
4. Общая трудоемкость и способы проведения практики
5. Планируемые результаты освоения программы производственной клинической практики: отделение интенсивной терапии
6. Программа производственной клинической практики: отделение интенсивной терапии
7. Перечень практических навыков, подлежащих освоению
8. Клинические базы для прохождения практики
9. Виды аттестации
10. Учебно-методическое и информационное обеспечение практики
 - основная литература
 - дополнительная литература
 - программное обеспечение и интернет-ресурсы
 - законодательные и нормативно-правовые документы
11. Материально-техническое обеспечение производственной практики
12. Приложение 1
13. Приложение 2

1. Пояснительная записка

Рабочая программа производственной клинической практики: отделение интенсивной терапии разработана на основе Федерального государственного образовательного стандарта подготовки кадров высшей квалификации по программе ординатуры 31.08.63 Сердечно-сосудистая хирургия (квалификация: врач-сердечно-сосудистый хирург). Программа регламентирует цели, ожидаемые результаты, содержание, оценку качества подготовки обучающегося при организации и проведении практики.

2. Цели и задачи практики

Цель практики: закрепление систематизированных теоретических знаний, развитие практических умений и навыков, полученных в процессе обучения ординатора по специальности 31.08.63 Сердечно-сосудистая хирургия.

Задачи практики – сформировать и закрепить у обучающихся **умения:**

- проводить целенаправленное клиническое обследование больного с сердечно-сосудистыми заболеваниями, выявить общие и специфические признаки заболевания;
- оценить тяжесть состояния больного;
- оказать первую врачебную неотложную помощь;
- провести реанимационные мероприятия:
 - закрытый массаж сердца и другие манипуляции для восстановления его работы,
 - внутрисердечное введение медикаментов,
 - искусственное дыхание,
 - остановка кровотечения,
 - профилактика и лечение шока различного происхождения,
 - промывание желудка при отравлении и др.);
- определять объем и последовательность методов обследования и лечебных мероприятий с учетом диагноза;
- оценить результаты инструментальных и лабораторных методов обследования:
 - морфологические и биохимические показатели крови, мочи;
 - исследования газов крови и КЩС;
 - показатели коагулограммы;
 - бактериологическое исследование биологических сред;
 - биохимического исследования биологических жидкостей;
 - клиренса мочи и функциональные пробы почек;
 - серологического исследования;
 - показатели спирометрии;
 - данные рентгенологических методов исследования;
 - данные электрокардиографии,
 - данные эхокардиографии с доплерографией;
 - данные эндоскопических методов исследования;
 - данные ультразвуковых методов исследования;
- проводить дифференциальную диагностику, обосновать клинический диагноз, план и тактику ведения больного;
- назначать необходимые лекарственные средства и другие лечебные мероприятия;
- оценивать эффективность медикаментозной терапии;
- пользоваться необходимой медицинской аппаратурой и инструментарием (аппаратом для измерения артериального давления, ингалятором, электроотсосом, провести венепункцию, наладить внутривенную инфузию и др.);
- определять группу крови по системе АВО, знать показания к переливанию крови и ее препаратов;
- проводить трансфузию крови и предупредить ее возможные осложнения;

- проводить следующие манипуляции:
 - искусственное дыхание;
 - непрямой массаж сердца;
 - остановку наружного и внутреннего кровотечения;
 - подкожные, внутримышечные и внутривенные инъекции;
 - определение группы и видовой принадлежности крови;
 - катетеризацию мочевого пузыря;
 - промывание желудка;
 - снятие и расшифровка ЭКГ.

навыки:

- провести физикальное обследование;
- оценить функционального состояния органов и систем;
- провести первичную помощи при неотложных состояниях;
- основными принципами лечения болезней сердечно-сосудистой системы;
- владеть навыками оказания неотложной помощи на догоспитальном этапе при острой сердечной и дыхательной недостаточности; острой сосудистой недостаточности, одышно-цианотическом приступе, отравлениях, острой надпочечниковой недостаточности, шоке.

3. Место практики в структуре профессиональной программы

Производственная клиническая практика: отделение интенсивной терапии относится к вариативной части Блока 2 учебного плана подготовки кадров высшей квалификации в ординатуре по специальности 31.08.63 Сердечно-сосудистая хирургия.

4. Общая трудоемкость и способы проведения практики

Трудоёмкость производственной клинической практики: отделение интенсивной терапии составляет 144 час/4 зачётные единицы. Продолжительность – 3 недели на 2-м году обучения.

Способ проведения практики:

- стационарная

5. Планируемые результаты освоения программы производственной клинической практики: отделение интенсивной терапии

Компетенции обучающегося, формируемые в результате прохождения практики:

Категория компетенций	Код и наименование компетенций	Код и наименование индикатора достижения компетенций
<i>Профессиональные компетенции (ПК)</i>		
Медицинская деятельность	ПК-1. Проведение обследования пациентов в целях выявления заболеваний и (или) патологических состояний сердечно-сосудистой системы, требующих хирургического лечения.	ПК-1.1. Сбор анамнеза и жалоб у пациентов (их законных представителей) с заболеваниями и (или) патологическими состояниями сердечно-сосудистой системы ПК-1.2 Интерпретация и анализ информации, полученной от пациентов с заболеваниями и (или) патологическими состояниями сердечно-сосудистой системы ПК-1.3 Оценка анатомо-функционального состояния сердечно-сосудистой системы в целях выявления экстренных и неотложных состояний у пациентов с заболеваниями и (или) патологическими состояниями сердечно-сосудистой системы ПК-1.4 Обоснование и постановка диагноза в соответствии с Международной статистической классификацией болезней и проблем, связанных со здоровьем (МКБ) ПК-1.5 Интерпретация результатов осмотров врачами-специалистами, лабораторных исследований и

Категория компетенций	Код и наименование компетенций	Код и наименование индикатора достижения компетенций
		инструментальных обследований пациентов с заболеваниями и (или) патологическими состояниями сердечно-сосудистой системы
	ПК-2. Назначать и проведение лечения пациентам с заболеваниями и (или) патологическими состояниями сердечно-сосудистой системы, требующими хирургического лечения, контроль его эффективности и безопасности	<p>ПК-2.1 Разработка плана лечения пациентов с заболеваниями и (или) патологическими состояниями сердечно-сосудистой системы</p> <p>ПК-2.2 Оценка результатов медицинских вмешательств у пациентов с сердечно-сосудистыми заболеваниями и (или) патологическими состояниями</p> <p>ПК-2.3 Назначение лекарственных препаратов, медицинских изделий и лечебного питания пациентам с заболеваниями и (или) патологическими состояниями сердечно-сосудистой системы</p> <p>ПК-2.4 Назначение немедикаментозной терапии пациентам с заболеваниями и (или) патологическими состояниями сердечно-сосудистой системы</p> <p>ПК-2.5 Планирование, организация и проведение хирургической медицинской помощи пациентам с хронической патологией сердечно – сосудистой системы.</p> <p>ПК-2.6 Подготовка необходимой медицинской документации для пациентов с сердечно-сосудистыми заболеваниями и (или) патологическими состояниями для осуществления медико-социальной экспертизы в федеральных государственных учреждениях медико-социальной экспертизы</p>
	ПК-3. Проведение и контроль эффективности медицинской реабилитации при заболеваниях и (или) патологических состояниях сердечно-сосудистой системы, требующих хирургического лечения	<p>ПК-3.1 Составление плана мероприятий по медицинской реабилитации при заболеваниях и (или) патологических состояниях сердечно-сосудистой системы</p> <p>ПК-3.2 Проведение мероприятий по медицинской реабилитации при заболеваниях и (или) патологических состояниях сердечно-сосудистой системы</p> <p>ПК-3.3 Направление пациентов с заболеваниями и (или) патологическими состояниями сердечно-сосудистой системы к врачам-специалистам для назначения и проведения мероприятий по медицинской реабилитации, санаторно-курортного лечения</p> <p>ПК-3.4 Оценка эффективности и безопасности мероприятий по медицинской реабилитации при заболеваниях и (или) патологических состояниях сердечно-сосудистой системы</p>
	ПК-6. Оказывать медицинскую помощь в экстренной форме	<p>ПК-6.1 Оценка состояния пациентов, требующего оказания медицинской помощи в экстренной форме</p> <p>ПК-6.2 Распознавание состояний, представляющих угрозу жизни пациентов, включая состояние клинической смерти (остановка жизненно важных функций организма человека (кровообращения и (или) дыхания), требующих оказания медицинской помощи в экстренной форме</p> <p>ПК-6.3 Оказание медицинской помощи в экстренной форме пациентам при состояниях, представляющих угрозу жизни пациентов, в том числе клинической смерти (остановка жизненно важных функций организма человека (кровообращения и (или) дыхания)</p>

6. Программа производственной клинической практики: отделение интенсивной терапии

№ п/п	Виды профессиональной деятельности ординатора	Место работы	Продолжите льность циклов (часов/ ЗЕ)	Формируемые профессиональные умения и навыки	Форма контроля
Второй год обучения					
Практика в отделении интенсивной терапии (Б2.ПВ2) – <i>вариативная часть</i> 144 часа/4 з.е.					
1	Клиническое обследование больных сердечно-сосудистыми заболеваниями. Оценка тяжести состояния больного. Оказание первой врачебной неотложной помощи. Проведение реанимационных мероприятий. Определение объема и последовательности и методов обследования и лечебных мероприятий. Оценка результатов инструментальных и лабораторных методов обследования.	Отделение интенсивной терапии	135 часов/ 3,75 з.е.	умения: <ul style="list-style-type: none"> – проводить целенаправленное клиническое обследование больного с сердечно-сосудистыми заболеваниями, выявить общие и специфические признаки заболевания; – оценить тяжесть состояния больного; – оказать первую врачебную неотложную помощь; – провести реанимационные мероприятия: – закрытый массаж сердца и другие манипуляции для восстановления его работы, – внутрисердечное введение медикаментов, – искусственное дыхание, – остановка кровотечения, – профилактика и лечение шока различного происхождения, – промывание желудка при отравлении и др.); – определять объем и последовательность методов обследования и лечебных мероприятий с учетом диагноза; – оценить результаты инструментальных и лабораторных методов обследования: – морфологические и биохимические показатели крови, мочи; – исследования газов крови и КЩС; – показатели коагулограммы; – бактериологическое исследование биологических сред; – биохимического исследования биологических жидкостей; – клиренса мочи и функциональные пробы почек; – серологического исследования; – показатели спирометрии; – данные 	

№ п/п	Виды профессиональной деятельности ординатора	Место работы	Продолжительность циклов (часов/ЗЕ)	Формируемые профессиональные умения и навыки	Форма контроля
				<p>рентгенологических методов исследования;</p> <ul style="list-style-type: none"> – данные электрокардиографии, – данные эхокардиографии с доплерографией; – данные эндоскопических методов исследования; – данные ультразвуковых методов исследования; – проводить дифференциальную диагностику, обосновать клинический диагноз, план и тактику ведения больного; – назначать необходимые лекарственные средства и другие лечебные мероприятия; – оценивать эффективность медикаментозной терапии; – пользоваться необходимой медицинской аппаратурой и инструментарием (аппаратом для измерения артериального давления, ингалятором, электроотсосом, провести венепункцию, наладить внутривенную инфузию и др.); – определять группу крови по системе АВО, знать показания к переливанию крови и ее препаратов; – проводить трансфузию крови и предупредить ее возможные осложнения; – проводить следующие манипуляции: <ul style="list-style-type: none"> – искусственное дыхание; – непрямой массаж сердца; – остановку наружного и внутреннего кровотечения; – подкожные, внутримышечные и внутривенные инъекции; – определение группы и видовой принадлежности крови; – катетеризацию мочевого пузыря; – промывание желудка; – снятие и расшифровка ЭКГ. 	

№ п/п	Виды профессиональной деятельности ординатора	Место работы	Продолжительность циклов (часов/ЗЕ)	Формируемые профессиональные умения и навыки	Форма контроля
				навыки: <ul style="list-style-type: none"> – провести физикальное обследование; – оценить функционального состояния органов и систем; – провести первичную помощи при неотложных состояниях; – основными принципами лечения болезней сердечно-сосудистой системы; – владеть навыками оказания неотложной помощи на догоспитальном этапе при острой сердечной и дыхательной недостаточности; острой сосудистой недостаточности, одышно-цианотическом приступе, отравлениях, острой надпочечниковой недостаточности, шоке. 	
	Промежуточная аттестация		9 часов/ 0,25 з.е.		Зачет с оценкой

7. Перечень практических навыков, подлежащих освоению

№ п/п	Перечень практических навыков
1.	Клиническое обследование больного
2.	Оценка показателей лабораторно-инструментального исследования
3.	Запись и расшифровка ЭКГ
4.	Оценка результатов клинического, лабораторного и инструментального обследований при заболеваниях органов дыхания, кровообращения, кроветворения, мочевой, эндокринной, пищеварительной системы
5.	Оказание неотложной помощи при острой дыхательной недостаточности, судорожном синдроме, анафилактическом шоке, кровотечениях
6.	Оказание неотложной помощи при острой сердечно-сосудистой недостаточности
7.	Проведение первичной реанимации
8.	Проведение инфузионной терапии
9.	Контроль за часовым диурезом
10.	Расчета дефицита объема циркулирующей крови, гемоглобина, гематокрита, степени дегидратации
11.	Пункция и катетеризация периферических и магистральных сосудов
12.	Заполнение и ведение медицинской документации

8. Клинические базы для прохождения практики

Производственная клиническая практика: отделение интенсивной терапии проводится в отделениях интенсивной терапии специализированных лечебно-профилактических

учреждений г. Донецка.

Для инвалидов и лиц с ограниченными возможностями здоровья выбор мест прохождения практик согласуется с требованием их доступности для данных обучающихся.

9. Виды аттестации

Текущий контроль и промежуточная аттестация учебной деятельности ординаторов при освоении программы производственной клинической практики: отделение интенсивной терапии осуществляется в форме контроля освоения практических навыков.

Текущий контроль прохождения производится путём оценки освоения практических навыков ординатора руководителем практики.

Промежуточная аттестация после освоения программы практики в полном объёме проводится в формате практико-ориентированного зачета с оценкой, который предусматривает в числе заданий, демонстрацию обучающимися практических навыков и умений.

Практико-ориентированный зачет стандартизован и проводится в соответствии с конечными целями практики для специальности и перечнями практических навыков и умений (приложение 1).

Отчётными документами по практике для ординаторов по специальности являются:

- отчет об освоении практических навыков;
- ведомость успеваемости установленного образца;
- характеристика руководителя практики от ЛПУ на ординатора (приложение 2).

10. Учебно-методическое и информационное обеспечение практики

СПИСОК ЛИТЕРАТУРЫ

Основная литература:

1. Основы анестезиологии, реанимации и интенсивной терапии : учебное пособие / А. Н. Колесников, Е. И. Гридасова, А. М. Плиев [и др.] ; ГОО ВПО ДОННМУ ИМ. М. ГОРЬКОГО ; ГАОУ ВП "Юго-Осетинский государственный университет им. А. А. Тибилова". - Донецк ; Цхинвал : Типография ЮОГУ, 2019. - 264 с. : ил. - Текст : непосредственный.
2. Практические навыки в хирургии и первая помощь при критических состояниях : учебное пособие / под редакцией М. Д. Дибирова. - Москва : ГЭОТАР-Медиа, 2022. - 544 с. - ISBN 978-5-9704-6806-7. - Текст : электронный // ЭБС "Консультант студента" : [сайт]. - URL : <https://www.studentlibrary.ru/book/ISBN9785970468067.html> (дата обращения: 25.04.2024). - Режим доступа : по подписке.

Дополнительная литература:

1. Анестезиология, реанимация, интенсивная терапия : учебное пособие / А. Н. Колесников, Е. И. Гридасова, Г. А. Городник [и др.] ; Министерство образования и науки ДНР ; Министерство здравоохранения ДНР ; ГОО ВПО ДОННМУ ИМ. М. ГОРЬКОГО. - Донецк : ДонНМУ, 2020. - 287 с. - Текст : непосредственный.
2. Киллу, К. УЗИ в отделении интенсивной терапии / К. Киллу, С. Далчевски, В. Коба; под редакцией Р. Е. Лахина ; пер. с англ. ; - Москва : ГЭОТАР-Медиа, 2016. - 280 с. - ISBN 978-5-9704-3824-4. - Текст : электронный // ЭБС "Консультант студента" : [сайт]. - URL : <https://www.studentlibrary.ru/book/ISBN9785970438244.html> (дата обращения: 24.04.2024). - Режим доступа : по подписке.

Программное обеспечение и Интернет-ресурсы:

1. Электронный каталог WEB-ОРАС Библиотеки ФГБОУ ВО ДонГМУ Минздрава России <http://katalog.dnmu.ru>
2. ЭБС «Консультант студента» <http://www.studmedlib.ru>
3. Научная электронная библиотека (НЭБ) eLIBRARY <http://elibrary.ru>
4. Научная электронная библиотека «КиберЛенинка» <https://cyberleninka.ru/>

5. PubMed <https://www.ncbi.nlm.nih.gov/pubmed>

Методическое обеспечение практики

1. Методические указания для ординаторов по производственной клинической практике: отделение интенсивной терапии по специальности 31.08.63 Сердечно-сосудистая хирургия, утвержденные Ученым советом ФГБОУ ВО ДонГМУ Минздрава России.

Законодательные и нормативно-правовые документы

- Конституция Российской Федерации;
- Федеральный закон от 29.12.2012 № 273-ФЗ «Об образовании в Российской Федерации»;
- Федеральный закон от 21.11.2011 № 323-ФЗ «Об основах охраны здоровья граждан в Российской Федерации»;
- Порядок организации и осуществления образовательной деятельности по образовательным программам высшего образования – программам ординатуры, утвержденный приказом Министерства образования и науки Российской Федерации от 19.11.2013 № 1258 (зарегистрировано в Минюсте России 28.01.2014, регистрационный № 31136);
- Номенклатура медицинских организаций, утвержденная приказом Министерства здравоохранения Российской Федерации от 06.08.2013 № 529н (зарегистрировано в Минюсте России 13.09.2013, регистрационный № 29950);
- Перечень специальностей высшего образования – подготовки кадров высшей квалификации по программам ординатуры, утвержденный приказом Министерства образования и науки Российской Федерации от 12.09.2013 № 1061 (зарегистрировано в Минюсте России 14.10.2013, регистрационный № 30163);
- Порядок проведения государственной итоговой аттестации по образовательным программам высшего образования – программам подготовки научно-педагогических кадров в аспирантуре (адъюнктуре), программам ординатуры, программам ассистентуры-стажировки, утвержденный приказом Министерства образования и науки Российской Федерации от 18.03.2016 № 227 (зарегистрировано в Минюсте России 11.04.2016, регистрационный № 41754);
- Порядок разработки примерных основных образовательных программ, проведения их экспертизы и ведения реестра примерных основных образовательных программ, утвержденный приказом Министерства образования и науки Российской Федерации от 28.05.2014 № 594 (зарегистрировано в Минюсте России 29.07.2014, регистрационный № 33335);
- Номенклатура должностей медицинских работников и фармацевтических работников, утвержденная приказом Министерства здравоохранения Российской Федерации от 20.12.2012 № 1183н (зарегистрировано в Минюсте России 18.03.2013, регистрационный № 27723);
- Квалификационные требования к медицинским и фармацевтическим работникам с высшим образованием по направлению подготовки «Здравоохранение и медицинские науки», утвержденные приказом Министерства здравоохранения Российской Федерации от 2.05.2023 № 206н (зарегистрировано в Минюсте России 23.10.2015, регистрационный № 39438);
- Положение о практике обучающихся, осваивающих основные профессиональные образовательные программы высшего образования, утвержденное приказом Министерства образования и науки Российской Федерации от 27.11.2015 № 1383 (зарегистрировано в Минюсте России 1.06.2023 № 73677);
- ФГОС ВО – подготовка кадров высшей квалификации по программам ординатуры по специальности 31.08.63 Сердечно-сосудистая хирургия, утвержденный приказом Министерства науки и высшего образования Российской Федерации от 30.06.2021 № 563 (зарегистрировано в Минюсте России 28.07.2021, регистрационный № 64405);

- Профессиональный стандарт «Врач-сердечно-сосудистый хирург», утвержденный приказом Министерства труда и социальной защиты Российской Федерации от 14.03.2018 № 143н (зарегистрировано в Минюсте России 05.04.2018, регистрационный № 50643);
- Квалификационная характеристика «Врач-специалист» (Единый квалификационный справочник должностей руководителей, специалистов и служащих; Раздел «Квалификационные характеристики должностей работников в сфере здравоохранения», Должности специалистов с высшим медицинским и фармацевтическим образованием. Утвержден Приказом Минздравсоцразвития России от 23.07.2010 г. № 541н г. Москва (ред. от 09.04.2018));
- Порядок применения организациями, осуществляющими образовательную деятельность, электронного обучения, дистанционных образовательных технологий при реализации образовательных программ, утвержденный приказом Министерства образования и науки Российской Федерации от 23.08.2017 № 816 (зарегистрировано в Минюсте России 18.09.2017, регистрационный № 48226);
- Устав ФГБОУ ВО ДонГМУ Минздрава России;
- Правила приема в ординатуру ФГБОУ ВО ДонГМУ Минздрава России.

11. Материально-техническое обеспечение производственной практики

- помещения для самостоятельной работы;
- мультимедийный проектор;
- ноутбуки, компьютеры, роутеры, принтеры, сканер;
- тематические стенды;
- диски с учебными материалами, типовыми наборами профессиональных моделей и результатов лабораторных и инструментальных исследований;
- системы суточного мониторинга ЭКГ и АД, беговая дорожка для проведения тредмилл-теста, велоэргометр, стол для проведения тилт-тест, электрокардиограф, аппарат для чрезпищеводной электрокардиостимуляции, дефибриллятор, пульсоксиметр, ростомер, медицинские весы, тонометр, стетоскоп, фонендоскоп, термометр, медицинские весы, ростомер, противошоковый набор, набор и укладка для экстренных профилактических и лечебных мероприятий, операционная, рентгенооперационная, оснащенная ангиографическим комплексом, кардиомонитором, ВАБК, облучатель бактерицидный, аппарат наркозно-дыхательный, аппарат искусственной вентиляции легких, инфузомат, отсасыватель послеоперационный, дефибриллятор с функцией синхронизации, аппарат для мониторинга основных функциональных показателей, анализатор дыхательной смеси, дефибриллятор с функцией синхронизации, источник света для эндоскопии галогенный со вспышкой;
- Wi-Fi обеспечение доступа в электронную информационно-образовательную среду (ЭИОС) и электронно-библиотечную систему (ЭБС) ФГБОУ ВО ДонГМУ Минздрава России.

Приложение 1

№ п/п	Перечень практических навыков	Количество правильно выполненных навыков	
		Минимально необходимое	Фактически выполненное
1.	Клиническое обследование больного	Ежедневно	
2.	Оценка показателей лабораторно-инструментального исследования	Ежедневно	
3.	Запись и расшифровка ЭКГ	10	
4.	Оценка результатов клинического, лабораторного и инструментального обследований при заболеваниях органов дыхания, кровообращения, кроветворения, мочевой, эндокринной, пищеварительной системы	Ежедневно	
5.	Оказание неотложной помощи при острой дыхательной недостаточности, судорожном синдроме, анафилактическом шоке, кровотечениях	При необходимости	
6.	Оказание неотложной помощи при острой сердечно-сосудистой недостаточности	При необходимости	
7.	Проведение первичной реанимации	При необходимости	
8.	Проведение инфузионной терапии	5	
9.	Контроль за часовым диурезом	5	
10.	Расчета дефицита объема циркулирующей крови, гемоглобина, гематокрита, степени дегидратации	3	
11.	Пункция и катетеризация периферических и магистральных сосудов	3	
12.	Заполнение и ведение медицинской документации	Ежедневно	

ХАРАКТЕРИСТИКА

Ординатор _____
(фамилия, имя, отчество)

прошел практику в _____
(наименование отделения, ЛПУ)

с _____ по _____.

За время прохождения практики выполнил _____

За время прохождения практики ординатор зарекомендовал
себя _____

Выводы и рекомендуемая оценка:

Руководитель практики от учреждения здравоохранения: _____

(подпись)

(Фамилия, инициалы)

Главный врач: _____

(подпись)

(Фамилия, инициалы)

Место печати лечебного учреждения

Замечания руководителя практики

Подпись руководителя практики _____