

Документ подписан простой электронной подписью
Информация о владельце:
ФИО: Багрий Андрей Эдуардович
Должность: Проректор по последипломному образованию и региональному развитию здравоохранения
Дата подписания: 24.12.2024 09:38:22
Уникальный программный ключ:
2b055d886c0fdf89a146a434c15b2ac97b4

**МИНИСТЕРСТВО ЗДРАВООХРАНЕНИЯ РОССИЙСКОЙ ФЕДЕРАЦИИ
ФЕДЕРАЛЬНОЕ ГОСУДАРСТВЕННОЕ БЮДЖЕТНОЕ ОБРАЗОВАТЕЛЬНОЕ
УЧРЕЖДЕНИЕ ВЫСШЕГО ОБРАЗОВАНИЯ «ДОНЕЦКИЙ ГОСУДАРСТВЕННЫЙ
МЕДИЦИНСКИЙ УНИВЕРСИТЕТ ИМЕНИ М. ГОРЬКОГО»
МИНИСТЕРСТВА ЗДРАВООХРАНЕНИЯ РОССИЙСКОЙ ФЕДЕРАЦИИ**

Утверждаю
Проректор по
последипломному
образованию, д.мед.н.
профессор **А.Э.Багрий**

«27» *Багрий* 2024 г.




**РАБОЧАЯ ПРОГРАММА ДИСЦИПЛИНЫ
Б1.Б4.2 ПАТОЛОГИЧЕСКАЯ ФИЗИОЛОГИЯ
профессиональной программы подготовки кадров высшей квалификации
в ординатуре по специальности
31.08.54 Общая врачебная практика (семейная медицина)**

Разработчики программы

№ п/п	Фамилия, имя, отчество	Ученая степень, звание	Занимаемая должность
1.	Линчевская Лариса Павловна	к.м.н., доцент	заведующая кафедрой патологической физиологии им. проф. Н.Н. Транквилитати
2.	Есаулов Артем Дмитриевич	к.м.н.	доцент кафедры патологической физиологии им. проф. Н.Н. Транквилитати
3.	Фабер Анна Ивановна	к.м.н.	доцент кафедры патологической физиологии им. проф. Н.Н. Транквилитати

Рабочая программа дисциплины «Патологическая физиология» обсуждена на учебно-методическом заседании кафедры патологической физиологии им. проф. Н.Н. Транквилитати «18» июня 2024 г. протокол № 18

Зав. кафедрой, к.м.н., доцент



(подпись)

Л.П. Линчевская

Рабочая программа дисциплины «Патологическая физиология» рассмотрена на заседании методической комиссии ФНМФО

«20» июня 2024 г. протокол № 6

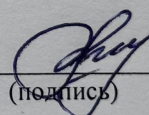
Председатель методической комиссии
ФНМФО, д.м.н., профессор


(подпись)

А.Э. Багрий

Рабочая программа дисциплины «Патологическая физиология» одобрена Советом ФНМФО «20» июня 2024 г. протокол № 10

Председатель Совета ФНМФО


(подпись)

Я.С. Валигун

1. Пояснительная записка.

Рабочая программа учебной дисциплины является нормативным документом, регламентирующим цели, ожидаемые результаты, содержание, условия и технологии реализации образовательного процесса, оценку качества подготовки обучающихся. Документ разработан на основании федерального государственного образовательного стандарта высшего образования - подготовка кадров высшей квалификации по программам ординатуры по специальности 31.08.54 Общая врачебная практика (семейная медицина) (квалификация: врач общей практики (семейный врач)).

2. Цель и задачи учебной дисциплины

Цель: повышение эффективности профессиональной деятельности врача общей практики (семейного врача), обладающего системой универсальных, общепрофессиональных и профессиональных компетенций на основе патофизиологического анализа данных о патологических процессах, состояниях, реакциях и заболеваниях с использованием знаний об общих закономерностях и механизмах их возникновения, развития, течения и исхода, принципов и методов их выявления, лечения и профилактики.

Задачи:

- ~ решение профессиональных задач врача общей практики (семейного врача) на основе патофизиологического анализа конкретных данных о патологических процессах, состояниях, реакциях и заболеваниях;
- ~ выполнение врачом общей практики (семейного врача) патофизиологического анализа клинико-лабораторных, экспериментальных, других данных и формулирование на их основе заключения о наиболее вероятных причинах и механизмах развития патологических процессов (болезней), принципах и методах их выявления, лечения и профилактики;
- ~ анализ проблем общей патологии и оценка современных теоретических концепций и направлений в медицине

3. Место учебной дисциплины в структуре основной образовательной программы.

Дисциплина **Б1.Б4.2** Патологическая физиология входит в состав базовой части Блока 1 дисциплин ОПОП ординатуры по специальности 31.08.54 Общая врачебная практика (семейная медицина), реализуется на первом году программы ординатуры.

4. Общая трудоемкость учебной дисциплины

Виды контактной и внеаудиторной работы	Всего часов
Общий объем дисциплины	36/1,0 з.е.
Аудиторная работа	24
Лекций	
Семинарских занятий	6
Практических занятий	18
Самостоятельная работа обучающихся	12
Формы промежуточной аттестации, в том числе	
Зачет	

5. Результат обучения

Компетенции обучающегося, формируемые в результате освоения учебной дисциплины:

Категория компетенций	Код и наименование компетенций	Код и наименование индикатора достижения компетенций
Системное критическое мышление	УК-1. Способен критически и системно анализировать, определять возможности и способы применения достижения в области медицины и фармации в профессиональном контексте	УК-1.1. Знает методологию системного подхода при анализе достижений в области медицины и фармации. УК-1.2. Умеет критически и системно анализировать достижения в области медицины и фармации. УК-1.3. Умеет определять возможности и способы применения достижений в области медицины и фармации в профессиональном контексте. УК-1.4. Владеет методами и приемами системного анализа достижений в области медицины и фармации для их применения в профессиональном контексте.
Медицинская деятельность	ОПК-4. Способен проводить клиническую диагностику и обследование пациентов	ОПК-4.3. Знает симптомокомплексы патологических состояний при терапевтических заболеваниях, этиологию и патогенез терапевтических заболеваний.

В результате освоения дисциплины обучающийся должен

Знать:

- роль причин, условий, реактивности организма в возникновении, развитии, течении и завершении (исходе) заболеваний;
- причины и механизмы типовых патологических процессов, состояний и реакций, их проявления и значение для организма при развитии различных заболеваний;
- этиологию, патогенез, проявления и исходы наиболее частых форм патологии органов и физиологических систем, принципы их этиотропной и патогенетической терапии;
- значение патофизиологии для развития медицины и здравоохранения; связь патофизиологии с другими медико-биологическими и медицинскими дисциплинами.

Уметь:

- решать профессиональные задачи врача на основе патофизиологического анализа конкретных данных о патологических процессах, состояниях, реакциях и заболеваниях;
- проводить патофизиологический анализ биохимических, функциональных, клинико-лабораторных и других данных и формулировать на их основе заключение о наиболее вероятных причинах и механизмах развития патологических процессов (болезней), принципах и методах их выявления, лечения и профилактики;
- анализировать проблемы общей патологии и критически оценивать современные теоретические концепции и направления в медицине;
- интерпретировать результаты наиболее распространенных методов диагностики;
- решать ситуационные задачи различного типа.

Владеть:

- навыками системного подхода к анализу медицинской информации;
- принципами доказательной медицины, основанной на поиске решений с использованием теоретических знаний и практических умений;
- навыками анализа закономерностей функционирования отдельных органов и систем в норме и при патологии;
- основными методами оценки функционального состояния организма человека, навыками анализа и интерпретации результатов современных диагностических технологий;
- навыками патофизиологического анализа клинических синдромов, обоснования патогенетических методов (принципов) диагностики, лечения, реабилитации и профилактики заболеваний.

ПЕРЕЧЕНЬ ПРАКТИЧЕСКИХ НАВЫКОВ, УМЕНИЙ ВРАЧА ОБЩЕЙ

ПРАКТИКИ (СЕМЕЙНОГО ВРАЧА)

- Решение ситуационных задач с определением стадии развития, вариантов исхода, звеньев патогенеза, медиаторов и механизмов их действия, клинических проявлений типовых патологических процессов (воспаление, лихорадка, гипоксия, экстремальные состояния).

- Решение ситуационных задач с определением типовых нарушений в системе крови (эритроцитоз, анемия, лейкоцитоз, лейкопения, лейкоз, нарушение гемостаза), их основных разновидностей (с использованием знаний, принципов их классификаций), причин возникновения и механизмов развития.

- Идентификация регенеративных, дегенеративных, патологических форм клеток «красной» и «белой» крови в мазках периферической крови, интерпретация их наличия или отсутствия.

- Анализ изменений основных параметров кардио- и гемодинамики при недостаточности сердца (частота и сила сердечных сокращений, минутный и систолический объем крови, систолическое, диастолическое, пульсовое и среднее артериальное давление крови, венозное давление крови).

- Использование знаний о типовых нарушениях ритма сердечных сокращений (автоматизма, возбудимости, проводимости, сократимости) для анализа ЭКГ.

- Объяснение общей биологической роли стресса, его причин и механизм развития. Представление о «болезнях адаптации».

6. Рабочая программа учебной дисциплины

6.1 Учебно-тематический план дисциплины (в академических часах) и матрица компетенций

Индекс раздела/ № п/п	Наименование раздела (модуля) дисциплины	Всего часов	Формируемые компетенции					Формируемые компетенции	Используемые образовательные технологии, способы и методы обучения	Формы текущего контроля успеваемости
			лекции	семинар	практические	самостоятельная	аттестация			
Б1.Б4.2	Патологическая физиология	36		6	18	12				
1	Воспаление. Синдром полиорганной недостаточности. Ответ острой фазы. Гипертермический синдром. Лихорадка: этиология патогенез, принципы коррекции.	9		3	3	3		УК-1, ОПК-4	ПЗ, СР	Т,ПР,ЗС
2	Кислородное голодание организма. Компенсаторные механизмы. Экстремальные состояния: шок коллапс, кома.	9		0	6	3		УК-1, ОПК-4	ПЗ, СР	Т,ПР,ЗС
3	Механизмы нарушения свертывания крови. ДВС-синдром. Нарушения системы эритроцитов и лейкоцитов (лейкоцитозы, лейкопении)	9		3	3	3		УК-1, ОПК-4	ПЗ, СР	Т,ПР,ЗС
4	Патология органов и систем на примере системы кровообращения. Коронарная недостаточность. Нарушение проводимости сердца. Аритмии. Сердечная недостаточность. Первичная (эссенциальная) артериальная гипертензия.	9		0	6	3		УК-1, ОПК-4	СЗ, СР	Т,ПР,ЗС
	Промежуточная аттестация							УК-1, ОПК-4		Зачет
	Общий объем подготовки	36		6	18	12				

В данной таблице использованы следующие сокращения:

СЗ	семинарское занятие
СР	самостоятельная работа обучающихся
Т	гестирование
ПР.	оценка освоения практических навыков (умений)
СЗ	решение ситуационных задач

7. Рекомендуемые образовательные технологии.

В процессе освоения дисциплины используются следующие образовательные технологии, способы и методы формирования компетенций:

- *семинарское занятие;*
- *практическое занятие;*
- *самостоятельная работа обучающихся.*

8. Оценочные средства для контроля уровня сформированности компетенций (текущий контроль успеваемости, промежуточная аттестация)

8.1. Виды аттестации:

текущий контроль учебной деятельности обучающихся осуществляется в форме решения *тестовых заданий, ситуационных задач, контроля освоения практических навыков.*

промежуточная аттестация по итогам освоения дисциплины (зачёт) проводится в соответствии с утверждённым Положением о промежуточной аттестации обучающихся при освоении профессиональных программ подготовки кадров высшей квалификации в ординатуре ФГБОУ ВО ДонГМУ Минздрава России. Промежуточная аттестация ординаторов после завершения изучения дисциплины «Патологическая физиология» профессиональной образовательной программы по специальности 31.08.54 Общая врачебная практика (семейная медицина) осуществляется посредством зачета. Зачет по дисциплине без оценки выставляется при условии отсутствия неотработанных пропусков и среднем балле за текущую успеваемость не ниже 3,0. Итоговое занятие не проводится.

8.2. Показатели и критерии оценки результатов освоения дисциплины.

Оценка результатов освоения дисциплины проводится в соответствии с утверждённой Инструкцией по оцениванию учебной деятельности ординаторов и слушателей ФНМФО ФГБОУ ВО ДонГМУ Минздрава России.

8.3. Критерии оценки работы ординатора на семинарских и практических занятиях (освоения практических навыков и умений)

Оценивание каждого вида учебной деятельности ординаторов осуществляется стандартизовано в соответствии с принятой Инструкцией по оцениванию учебной деятельности ординаторов и слушателей ФНМФО ФГБОУ ВО ДонГМУ Минздрава России.

8.4. Образцы оценочных средств для текущего контроля успеваемости.

Пример тестовых заданий

1. У больного, который находится в реанимационном отделении по поводу черепно-мозговой травмы, внезапно на фоне прояснения сознания появились судороги, а кратковременная остановка дыхания сменилась единичными вдохами, которые имели затухающий характер. Какой тип дыхания возник у больного?

- A. Биота
- B. *Гаспинг-дыхание
- C. Апноэстическое
- D. Чейна-Стокса
- E. Куссмауля

2. У больного при анализе ЭКГ установлено: ритм синусовый, на каждый желудочковый комплекс – два предсердных, прогрессирующее удлинение интервала P-Q от комплекса к комплексу. Назовите тип нарушения сердечного ритма:

- A. Синоаурикулярная блокада
- B. Блокада ножек пучка Гиса

- С. Атриовентрикулярная блокада I степени
- D. *Атриовентрикулярная блокада II степени
- E. Атриовентрикулярная блокада III степени

3. У шахтера, который вследствие аварии в течении 3-х часов находился под обломками, спустя 3 дня наблюдались следующие изменения: в крови повышено содержание мочевины и креатинина. Суточное количество мочи – 40 мл, белок – 6,6 г/л; в осадке мочи – эритроциты, миоглобин, гиалиновые цилиндры с наслоением зернистого распада. Какая форма патологии почек у данного больного?

- A. Острый гломерулонефрит
- B. Первичный нефротический синдром
- С. *Острая почечная недостаточность
- D. Хронический гломерулонефрит
- E. Хроническая почечная недостаточность

Образцы ситуационных заданий

1. На 6-ой неделе пребывания пациента в клинике в связи с обширным инфарктом миокарда на фоне хороших результатов его лечения появились тупая боль и шум трения перикарда в области сердца, температура тела повысилась до 39 °С. При исследовании крови обнаружен эозинофильный лейкоцитоз, повышение уровня антикардиальных антител. Врач поставил диагноз: «Постинфарктный синдром» (синдром Дресслера).

1. Учитывая, что синдром Дресслера имеет иммуногенную природу, каково происхождение и характер антигенов, вызвавших его развитие?

2. К какому типу (по Желлу и Кумбсу) Вы отнесёте развившуюся реакцию, если в крови больного обнаружены антикардиальные антитела?

3. К иммуноглобулинам какого типа относятся антикардиальные антитела?

Эталон ответа:

1. Синдром Дресслера возник на фоне развившегося инфаркта миокарда. При этом некротизированные и повреждённые клетки миокарда, компоненты клеточных мембран становятся антигенно-чужеродными. К ним и образуются антитела (IgG, IgM).

2. Реакция антиген-антитело приводит к комплементзависимому и комплементнезависимому (клеточному, киллерному) повреждению не только клеток некротизированных, но и большого числа функционирующих кардиомиоцитов. Развивается картина аллергического миокардита (аллергия типа II по Желлу и Кумбсу). Позднее может развиваться инфильтрация миокарда Т-лимфоцитами и мононуклеарными клетками с признаками аллергической реакции IV типа.

3. Антикардиальные антитела являются разновидностью IgG и IgM. Они высоко специфичны и цитотоксичны для кардиомиоцитов.

2. Определите тип гипоксии, назовите возможные причины возникновения и механизмы ее развития.

Показатель	Данные
$P_{\text{атм}} O_2$ мм.рт.ст.	158
$P_A O_2$ мм.рт.ст.	88
$P_a O_2$ мм. рт. ст.	61
P_a	59

Показатель	Данные
МОД, л/мин	2,85
МОК, л/мин	8,5
pH	7,25
МК, мг%	20
ТК, ммоль/л	60
Hb, г/л	140

CO ₂ мм.рт.ст.	
pV _{O₂} мм.рт.ст.	16
SaO ₂ , %	88
SvO ₂ , %	25

Эталон ответа:

Тип гипоксии смешанный – респираторный и циркуляторный. О респираторном типе (вызванном гиповентиляцией) свидетельствует снижение рaO₂ (гипоксемия), повышение рaO₂ (гиперкапния) и низкий по сравнению с минутным объемом кровообращения (МОК) минутный объем дыхания (МОД).

На циркуляторный тип указывает высокая артериовенозная разница по O₂ (SaO – SvO₂). Снижение рН обусловлено накоплением лактата и H₂CO₃ в крови. Функция почек, судя по их способности секретировать H⁺ (процесс ацидогенеза), не нарушена. Об этом свидетельствует высокое значение ТК (титруемой кислотности суточной мочи).

9. Учебно-методическое обеспечение дисциплины:

9.1 Тематический план практических и семинарских занятий

№ п/п	Наименование разделов и дисциплин	Трудоёмкость (акад. час)	
		семинары	практические занятия
1	Воспаление. Синдром полиорганной недостаточности. Ответ острой фазы. Гипертермический синдром. Лихорадка: этиология патогенез, принципы коррекции.	3	3
2	Кислородное голодание организма. Компенсаторные механизмы. Экстремальные состояния: шок коллапс, кома.	0	6
3	Механизмы нарушения свертывания крови. ДВС-синдром. Нарушения системы эритроцитов и лейкоцитов (лейкоцитозы, лейкопении)	3	3
4	Патология органов и систем на примере системы кровообращения. Коронарная недостаточность. Нарушение проводимости сердца. Аритмии. Сердечная недостаточность. Первичная (эссенциальная) артериальная гипертензия.	0	6
	Всего	6	18

9.2. Тематический план самостоятельной работы обучающихся

№ п/п	Наименование темы дисциплины	Вид самостоятельной работы	Трудоёмкость (акад. час)
1	Воспаление. Синдром полиорганной недостаточности. Ответ острой фазы. Гипертермический синдром. Лихорадка: этиология патогенез, принципы коррекции.	Подготовка к ПЗ	3
2	Кислородное голодание организма. Компенсаторные механизмы. Экстремальные состояния: шок коллапс, кома.	Подготовка к ПЗ	3
3	Механизмы нарушения свертывания крови. ДВС-синдром. Нарушения системы эритроцитов и лейкоцитов (лейкоцитозы, лейкопении)	Подготовка к ПЗ	3
4	Патология органов и систем на примере системы кровообращения. Коронарная недостаточность. Нарушение проводимости сердца. Аритмии. Сердечная недостаточность. Первичная (эссенциальная) артериальная гипертензия.	Подготовка к ПЗ	3
	Всего		12

9.3. Методическое обеспечение учебного процесса:

Методические указания по дисциплине «Патологическая физиология» для обучения ординаторов по специальности 31.08.54 Общая врачебная практика (семейная медицина) утверждены Ученым советом ФГБОУ ВО ДонГМУ Минздрава России.

10. Учебно-методическое и информационное обеспечение дисциплины:

СПИСОК ЛИТЕРАТУРЫ

Основная литература

1. Литвицкий, П. Ф. Патологическая физиология : учебник / П. Ф. Литвицкий. - 7-е изд., перераб. и доп. - Москва : ГЭОТАР-Медиа, 2021. - 864 с. : ил. - Текст : непосредственный.
2. Патологическая физиология : учебник : в 2 т. Т. 1 / редакторы : В. В. Новицкий, О. И. Уразова. - 5-е изд., перераб. и доп. - Москва : ГЭОТАР-Медиа, 2020. - 896 с. : ил. - ISBN 978-5-9704-5721-4. - Текст : электронный // ЭБС "Консультант студента" : [сайт]. - URL : <https://www.studentlibrary.ru/book/ISBN9785970457214.html> (дата обращения: 22.06.2023). - Режим доступа : по подписке.
3. Патологическая физиология : учебник : в 2 т. Т. 2 / редакторы: В. В. Новицкий, О. И. Уразова. - 5-е изд., перераб. и доп. - Москва : ГЭОТАР-Медиа, 2020. - 592 с. : ил. - ISBN 978-5-9704-5722-1. - Текст : электронный // ЭБС "Консультант студента" : [сайт]. - URL : <https://www.studentlibrary.ru/book/ISBN9785970457221.html> (дата обращения: 22.06.2023). - Режим доступа : по подписке.

Дополнительная литература

1. Патологическая физиология. Клиническая патологическая физиология : руководство к практическим занятиям / редакторы О. И. Уразова, В. В. Новицкий. - Москва : ГЭОТАР-Медиа, 2020. - 368 с. - ISBN 978-5-9704-5079-6. - Текст : электронный // ЭБС "Консультант студента" : [сайт]. - URL : <https://www.studentlibrary.ru/book/ISBN9785970450796.html> (дата обращения: 22.06.2023). - Режим доступа : по подписке.
2. Частная патологическая физиология : учебное пособие / В. А. Фролов [и др.]. - Москва : Практическая медицина, 2017. - 264 с. - Текст : непосредственный.
3. Патологическая физиология органов и систем организма : учебное пособие для студентов высших медицинских заведений IV уровня аккредитации / редакторы : С. В. Зяблицева, С. В. Зяблицев, В. Н. Ельский [и др.] ; ГОУ ВПО ДОННМУ ИМ. М. ГОРЬКОГО. - Донецк, 2014. - 210 с. - Текст : непосредственный.
4. Сборник заданий по клинической патологической физиологии : учебное пособие / Ю. Я. Крюк [и др.] ; ГОУ ВПО ДОНЕЦКИЙ НАЦИОНАЛЬНЫЙ МЕДИЦИНСКИЙ УНИВЕРСИТЕТ ИМ. М. ГОРЬКОГО. - Электрон. дан. (264 КБ). - Донецк, 2017. - 1 электрон. опт. диск (CD-R) : цв. 12 см. - Систем. требования: Intel Pentium 1,6 GHz + ; 256 Мб (RAM) ; Microsoft Windows XP + ; Интернет-браузер ; Microsoft Office, Flash Player, Adobe Reader. - Текст : электронный.

Программное обеспечение и Интернет-ресурсы:

1. Электронный каталог WEB-ОРАС Библиотеки ФГБОУ ВО ДонГМУ Минздрава России <http://katalog.dnmu.ru>
2. ЭБС «Консультант студента» <http://www.studmedlib.ru>
3. Научная электронная библиотека (НЭБ) eLIBRARY <http://elibrary.ru>
4. Научная электронная библиотека «КиберЛенинка» <https://cyberleninka.ru/>
5. PubMed <https://www.ncbi.nlm.nih.gov/pubmed>

Законодательные и нормативно-правовые документы

1. Конституция Российской Федерации;
2. Федеральный закон от 29.12.2012 № 273-ФЗ «Об образовании в Российской Федерации»;

3. Федеральный закон от 21.11.2011 № 323-ФЗ «Об основах охраны здоровья граждан в Российской Федерации»;
4. Порядок организации и осуществления образовательной деятельности по образовательным программам высшего образования – программам ординатуры, утвержденный приказом Министерства образования и науки Российской Федерации от 19.11.2013 № 1258 (зарегистрировано в Минюсте России 28.01.2014, регистрационный № 31136);
5. Номенклатура медицинских организаций, утвержденная приказом Министерства здравоохранения Российской Федерации от 06.08.2013 № 529н (зарегистрировано в Минюсте России 13.09.2013, регистрационный № 29950);
6. Перечень специальностей высшего образования – подготовки кадров высшей квалификации по программам ординатуры, утвержденный приказом Министерства образования и науки Российской Федерации от 12.09.2013 № 1061 (зарегистрировано в Минюсте России 14.10.2013, регистрационный № 30163);
7. Порядок проведения государственной итоговой аттестации по образовательным программам высшего образования – программам подготовки научно-педагогических кадров в аспирантуре (адъюнктуре), программам ординатуры, программам ассистентуры-стажировки, утвержденный приказом Министерства образования и науки Российской Федерации от 18.03.2016 № 227 (зарегистрировано в Минюсте России 11.04.2016, регистрационный № 41754);
8. Порядок разработки примерных основных образовательных программ, проведения их экспертизы и ведения реестра примерных основных образовательных программ, утвержденный приказом Министерства образования и науки Российской Федерации от 28.05.2014 № 594 (зарегистрировано в Минюсте России 29.07.2014, регистрационный № 33335);
9. Номенклатура должностей медицинских работников и фармацевтических работников, утвержденная приказом Министерства здравоохранения Российской Федерации от 20.12.2012 № 1183н (зарегистрировано в Минюсте России 18.03.2013, регистрационный № 27723);
10. Квалификационные требования к медицинским и фармацевтическим работникам с высшим образованием по направлению подготовки «Здравоохранение и медицинские науки», утвержденные приказом Министерства здравоохранения Российской Федерации от 2.05.2023 № 206н (зарегистрировано в Минюсте России 23.10.2015, регистрационный № 39438);
11. Положение о практике обучающихся, осваивающих основные профессиональные образовательные программы высшего образования, утвержденное приказом Министерства образования и науки Российской Федерации от 27.11.2015 № 1383 (зарегистрировано в Минюсте России 1.06.2023 № 73677);
12. ФГОС ВО – подготовка кадров высшей квалификации по программам ординатуры по специальности 31.08.54. Общая врачебная практика (семейная медицина), утвержденный приказом Министерства науки и высшего образования Российской Федерации от 09.01.2023 № 16 (зарегистрировано в Минюсте России 28.10.2014, регистрационный № 34493);
13. Проект Приказа Министерства труда и социальной защиты РФ "Об утверждении профессионального стандарта "Врач общей практики (семейный врач)" (подготовлен Минтрудом России 27.11.2018)
14. Квалификационной характеристики «Врач общей практики (семейный врач)» (Единый квалификационный справочник должностей руководителей, специалистов и служащих; Раздел «Квалификационные характеристики должностей работников в сфере здравоохранения», Должности специалистов с высшим медицинским и фармацевтическим образованием. Утвержден Приказом Минздравсоцразвития России от 23.07.2010 г. № 541н г. Москва (ред. от 09.04.2018)).

15. Порядок применения организациями, осуществляющими образовательную деятельность, электронного обучения, дистанционных образовательных технологий при реализации образовательных программ, утвержденный приказом Министерства образования и науки Российской Федерации от 23.08.2017 № 816 (зарегистрировано в Минюсте России 18.09.2017, регистрационный № 48226);
16. Устав ФГБОУ ВО ДонГМУ Минздрава России;
17. Правила приема в ординатуру ФГБОУ ВО ДонГМУ Минздрава России.

11. Материально-техническое обеспечение дисциплины

- ~ учебные аудитории для занятий лекционного типа;
- ~ учебные аудитории для занятий семинарского типа;
- ~ учебные аудитории для текущего контроля и промежуточной аттестации: - компьютерный класс;
- ~ помещение для самостоятельной работы обучающихся;
- ~ ноутбуки, компьютеры, роутеры, принтеры, сканер, тематические стенды, диски с учебными материалами, типовыми наборами профессиональных моделей и результатов лабораторных и инструментальных исследований, доски, столы, стулья, кушетки;
- ~ доступ к сети «Интернет», Wi-Fi обеспечение доступа в электронную информационно-образовательную среду (ЭИОС) и электронно-библиотечную систему (ЭБС) ФГБОУ ВО ДонГМУ Минздрава России.