

Документ подписан простой электронной подписью
Информация о владельце:
ФИО: Игнатенко Григорий Анатольевич
Должность: Ректор
Дата подписания: 25.12.2024 13:29:52
Уникальный программный ключ: c255aa436a6dccbd528274f148f86fe509ab4264

**МИНИСТЕРСТВО ЗДРАВООХРАНЕНИЯ РОССИЙСКОЙ ФЕДЕРАЦИИ
ФЕДЕРАЛЬНОЕ ГОСУДАРСТВЕННОЕ БЮДЖЕТНОЕ ОБРАЗОВАТЕЛЬНОЕ
УЧРЕЖДЕНИЕ ВЫСШЕГО ОБРАЗОВАНИЯ
«ДОНЕЦКИЙ ГОСУДАРСТВЕННЫЙ МЕДИЦИНСКИЙ
УНИВЕРСИТЕТ ИМЕНИ М. ГОРЬКОГО»
МИНИСТЕРСТВА ЗДРАВООХРАНЕНИЯ РОССИЙСКОЙ ФЕДЕРАЦИИ**

Принята решением
Ученого совета
ФГБОУ ВО ДонГМУ
Минздрава России
« 24 » 12 2024 г.

Протокол № 10

УТВЕРЖДАЮ
Ректор ФГБОУ ВО ДонГМУ
Минздрава России
член-корр. НАМНУ, проф.
П. Игнатенко



« 24 » 12 2024 г.

**ПРОГРАММА ГОСУДАРСТВЕННОЙ ИТОГОВОЙ АТТЕСТАЦИИ
выпускников основной профессиональной образовательной программы высшего
образования – программы подготовки кадров высшей квалификации в ординатуре по
специальности 31.08.28 Гастроэнтерология**


Блок 3 «Государственная итоговая аттестация»

Базовая часть – трудоемкость 3 зачетных единицы (108 академических часов)

ЛИСТ СОГЛАСОВАНИЯ
программы государственной итоговой аттестации выпускников основной профессиональной образовательной программы высшего образования – программы подготовки кадров высшей квалификации в ординатуре по специальности 31.08.28 Гастроэнтерология
(далее – программа ординатуры)

Программа государственной итоговой аттестации подготовки кадров высшей квалификации в ординатуре по специальности 31.08.28 Гастроэнтерология обсуждена на учебно-методическом заседании кафедры терапии им. проф. А.И. Дядыка ФНМФО «27» ноября 2024 г., протокол № 3


Зав. кафедрой терапии
им. проф. А.И. Дядыка ФНМФО,
к.м.н., доцент



(подпись) Г.Г. Тарадин

Программа государственной итоговой аттестации подготовки кадров высшей квалификации в ординатуре по специальности 31.08.28 Гастроэнтерология рассмотрена на заседании методической комиссии ФНМФО «28» ноября 2024 г., протокол № 2


Председатель методической комиссии,
д.м.н., профессор



(подпись) А.Э. Багрий

Программа государственной итоговой аттестации подготовки кадров высшей квалификации в ординатуре по специальности 31.08.28 Гастроэнтерология рассмотрена на заседании Совета ФНМФО «28» ноября 2024 г., протокол № 3

Председатель Совета ФНМФО



(подпись) Я.С. Валигун

СОСТАВ РАБОЧЕЙ ГРУППЫ

по разработке программы государственной итоговой аттестации выпускников основной профессиональной образовательной программы высшего образования – программы подготовки кадров высшей квалификации в ординатуре по специальности 31.08.28 Гастроэнтерология

№ п/п	Фамилия, имя, отчество	Ученая степень, звание	Занимаемая должность	Место работы
1.	Тарадин Геннадий Геннадьевич	к.мед.н., доцент	Зав. кафедрой терапии Им. проф. А.И. Дядька ФНМФО	ФГБОУ ВО ДонГМУ Минздрава России
2.	Ракитская Ирина Валериевна	к.мед.н., доцент	Доцент кафедры терапии Им. проф. А.И. Дядька ФНМФО	ФГБОУ ВО ДонГМУ Минздрава России
3.	Христуленко Алина Леонидовна	к.мед.н., доцент	Доцент кафедры терапии им. проф. А.И. Дядька ФНМФО	ФГБОУ ВО ДонГМУ Минздрава России
4.	Кононенко Людмила Викторовна		Ассистент кафедры терапии им. проф. А.И. Дядька ФНМФО	ФГБОУ ВО ДонГМУ Минздрава России
<i>по методическим вопросам</i>				
1.	Басий Раиса Васильевна	профессор	Проректор по учебной работе	ФГБОУ ВО ДонГМУ Минздрава России
2.	Христуленко Алина Леонидовна	к.мед.н., доцент	Заместитель проректора по учебной работе (по последипломному образованию)	ФГБОУ ВО ДонГМУ Минздрава России

Содержание

- I. Общие положения
- II. Требования к государственной итоговой аттестации
- III. Государственная итоговая аттестация
- IV. Критерии оценки ответа выпускника
- V. Рекомендуемая литература

I. ОБЩИЕ ПОЛОЖЕНИЯ

1.1. Программа государственной итоговой аттестации выпускников основной профессиональной образовательной программы высшего образования – программы подготовки кадров высшей квалификации в ординатуре по специальности 31.08.28 Гастроэнтерология разработана на основании:

- Конституции Российской Федерации;
- Федерального закона от 29.12.2012 № 273-ФЗ (ред. от 02.03.2016) «Об образовании в Российской Федерации» (опубликован в издании «Собрание законодательства Российской Федерации», 2012, № 53, ст. 7598; 2013, № 19, ст. 2326; № 23, ст. 2878; № 27, ст. 3462; № 30, ст. 4036; № 48, ст. 6165; 2014, № 6, ст. 562, ст. 566; № 19, ст. 2289; № 22, ст. 2769; № 23, ст. 2933; № 26, ст. 3388; № 30, ст. 4217, ст. 4257, ст. 4263; 2015, № 1, ст. 42, ст. 53, ст. 72; № 14, ст. 2008; № 27, ст. 3951, ст. 3989; № 29, ст. 4339, ст. 4364; № 51, ст. 7241; 2016, № 1, ст. 8, ст. 9, ст. 24, ст. 78);
- Федерального закона от 21.11.2011 № 323-ФЗ (ред. от 03.07.2016) «Об основах охраны здоровья граждан в Российской Федерации» (с изм. и доп., вступ. в силу с 03.10.2016) («Собрание законодательства РФ», 28.11.2011, № 48, ст. 6724);
- Приказа Министерства образования и науки Российской Федерации от 25.08.2014 № 1070 «Об утверждении федерального государственного образовательного стандарта высшего образования по специальности 31.08.28 Гастроэнтерология (уровень подготовки кадров высшей квалификации)»;
- Приказа Министерства образования и науки Российской Федерации от 19.11.2013 № 1258 «Об утверждении Порядка организации и осуществления образовательной деятельности по образовательным программам высшего образования - программам подготовки кадров высшей квалификации» (зарегистрирован Министерством юстиции Российской Федерации 28.01.2014, регистрационный № 31136);
- Приказа Министерства образования и науки Российской Федерации от 18.03.2016 № 227 «Об утверждении Порядка проведения государственной итоговой аттестации по образовательным программам высшего образования - программам подготовки научно-педагогических кадров в аспирантуре (адъюнктуре), программам ординатуры, программам ассистентуры- стажировки» (зарегистрировано в Минюсте России 11.04.2016 № 41754);
- Устава Университета;
- локальных нормативных актов, регулирующих организацию и проведение государственной итоговой аттестации.

1.2. Государственная итоговая аттестация в структуре программы ординатуры

Государственная итоговая аттестация относится в полном объеме к базовой части программы – Блок 3. Государственная итоговая аттестация – и завершается присвоением квалификации врач-гастроэнтеролог.

В Блок 3 «Государственная итоговая аттестация» входит подготовка к сдаче и сдача государственного экзамена.

Трудоемкость освоения программы государственной итоговой аттестации выпускников основной профессиональной образовательной программы высшего образования – программы подготовки кадров высшей квалификации в ординатуре по специальности 31.08.28 Гастроэнтерология составляет 3 зачетных единицы, из них: 2 зачетных единицы приходятся на подготовку к государственному экзамену и 1 зачетная единица – государственные итоговые испытания в форме государственного экзамена.

II. ТРЕБОВАНИЯ К ГОСУДАРСТВЕННОЙ ИТОГОВОЙ АТТЕСТАЦИИ

Государственная итоговая аттестация выпускников основной профессиональной образовательной программы высшего образования – программы подготовки кадров высшей квалификации в ординатуре по специальности 31.08.28 Гастроэнтерология должна выявлять теоретическую и практическую подготовку врача-терапевта в соответствии с требованиями ФГОС ВО по специальности.

Обучающиеся допускаются к государственной итоговой аттестации после изучения дисциплин в объеме, предусмотренном учебным планом программы ординатуры по специальности 31.08.28 Гастроэнтерология. Обучающимся, успешно прошедшим государственную итоговую аттестацию, выдается диплом об окончании ординатуры, подтверждающий получение высшего образования по программе ординатуры по специальности 31.08.28 Гастроэнтерология. Обучающиеся, не прошедшие государственную итоговую аттестацию в связи с неявкой на государственную итоговую аттестацию по неуважительной причине или в связи с получением оценки «неудовлетворительно» отчисляются из организации с выдачей справки об обучении как не выполнившие обязанностей по добросовестному освоению образовательной программы и выполнению учебного плана.

Обучающиеся, не прошедшие государственную итоговую аттестацию в связи с неявкой на государственную итоговую аттестацию по уважительной причине (временная нетрудоспособность, исполнение общественных или государственных обязанностей, вызов в суд, транспортные проблемы (отмена рейса, отсутствие билетов), погодные условия или в других случаях, перечень которых устанавливается организацией самостоятельно), вправе пройти ее в течение 6 месяцев после завершения государственной итоговой аттестации.

III. ГОСУДАРСТВЕННАЯ ИТОГОВАЯ АТТЕСТАЦИЯ

Государственная итоговая аттестация проводится в форме государственного экзамена, состоящего из двух этапов:

- 1) междисциплинарного тестирования;
- 2) практико-ориентированный этап в формате устного собеседования по дисциплинам и (или) модулям образовательной программы, результаты освоения которых имеют определяющее значение для профессиональной деятельности выпускников.

Государственная итоговая аттестация включает оценку сформированности у обучающихся компетенций, предусмотренных ФГОС ВО по специальности 31.08.28 Гастроэнтерология (уровень подготовки кадров высшей квалификации) путём оценки знаний, умений и владений в соответствии с содержанием программы подготовки кадров высшей квалификации в ординатуре по специальности 31.08.28 Гастроэнтерология, и характеризующих их готовность к выполнению профессиональных задач соответствующих квалификации – врач-гастроэнтеролог.

Перечень компетенций, оцениваемых на государственной итоговой аттестации

Шифр и название компетенции (согласно действующему ГОС ВПО)	Этап государственной итоговой аттестации, на котором проверяется компетенция	
	комплексный тестовый экзамен	практически- ориентированный экзамен
<u>Универсальные компетенции</u>		
УК-1 Готовность к абстрактному мышлению, анализу, синтезу	+	+
УК-2 Готовность к управлению коллективом, толерантно воспринимать социальные, этнические, конфессиональные и культурные различия;		+
УК-3 Готовность к участию в педагогической деятельности по программам среднего и высшего медицинского образования или среднего и высшего фармацевтического образования, а также по дополнительным профессиональным программам для лиц, имеющих среднее профессиональное или высшее образование в порядке, установленном органом исполнительной власти, осуществляющим функции по выработке государственной политики и нормативно-правовому регулированию в сфере здравоохранения.	+	
<u>Профессиональные компетенции</u>		
<u>Профилактическая деятельность</u>		
ПК-1 Готовность к осуществлению комплекса мероприятий, направленных на сохранение и укрепление здоровья и включающих в себя формирование здорового образа жизни, предупреждение возникновения и (или) распространения заболеваний, их раннюю диагностику, выявление причин и условий их возникновения и развития, а также направленных на устранение вредного влияния на здоровье человека факторов среды его обитания;	+	+
ПК-2 Готовность к проведению профилактических медицинских осмотров, диспансеризации и осуществлению диспансерного наблюдения;	+	+
ПК-3 Готовность к проведению противоэпидемических мероприятий, организации защиты населения в очагах особо опасных инфекций, при ухудшении радиационной обстановки, стихийных бедствиях и иных чрезвычайных ситуациях;		+
ПК-4 Готовность к применению социально-гигиенических методик сбора и медико-статистического анализа информации о показателях здоровья взрослых и подростков.		+
<u>Диагностическая деятельность</u>		
ПК-5 Готовность к определению у пациентов патологических состояний, симптомов, синдромов заболеваний, нозологических форм в соответствии с Международной статистической классификацией болезней и проблем, связанных со здоровьем.	+	+
<u>Лечебная деятельность</u>		
ПК-6 готовность к ведению и лечению пациентов, нуждающихся в оказании гастроэнтерологической медицинской помощи.	+	+
ПК-7 Готовность к оказанию медицинской помощи при чрезвычайных ситуациях, в том числе участию в медицинской эвакуации.	+	
<u>Реабилитационная деятельность</u>		
ПК-8 Готовность к применению природных лечебных факторов, лекарственной, немедикаментозной терапии и других методов у пациентов, нуждающихся в медицинской реабилитации и санаторно-курортном лечении.	+	+
<u>Психолого-педагогическая деятельность</u>		
ПК-9 Готовность к формированию у населения, пациентов и членов их семей мотивации, направленной на сохранение и укрепление своего здоровья и здоровья окружающих.	+	

Организационно-управленческая деятельность		
ПК-10 Готовность к применению основных принципов организации и управления в сфере охраны здоровья граждан, в медицинских организациях и их структурных подразделениях;	+	
ПК-11 Готовность к участию в оценке качества оказания медицинской помощи с использованием основных медико-статистических показателей;	+	
ПК-12 Готовность к организации медицинской помощи при чрезвычайных ситуациях, в том числе медицинской эвакуации.	+	

I этап. Междисциплинарное тестирование

Междисциплинарное тестирование осуществляется по утвержденным материалам фонда оценочных средств, разработанных в соответствии с паспортом компетенций обучающихся по специальности 31.08.28 Гастроэнтерология и размещенным в электронной информационной среде ФГБОУ ВО ДонГМУ Минздрава России. Индивидуальное тестирование обучающегося включает 100 тестовых заданий. Процедура междисциплинарного тестирования осуществляется в компьютерных классах ФГБОУ ВО ДонГМУ Минздрава России.

Примеры контрольно-измерительных материалов, выявляющих результаты освоения выпускником программы ординатуры:

1. Для холестатического гепатоза беременных характерно

- А. наличие кожного зуда (+)
- Б. снижение уровня холестерина в крови
- В. снижение уровня триглицеридов в крови
- Г. наиболее частое появление во 2-м триместре беременности

2. Одной из причин развития пилороспазма является локализация язвы в

- А. двенадцатиперстной кишке (+)
- Б. фундальном отделе желудка
- В. кардиальном отделе желудка
- Г. фундальном и кардиальном отделах желудка одновременно

3. У пациентов с гастроэзофагеальной рефлюксной болезнью усилению симптомов может способствовать приём

- А. изосорбида мононитрата (+)
- Б. стронция ранелата
- В. алюминия гидроксида
- Г. метопролола сукцината

4. Для цитолитического синдрома характерны морфологические изменения в виде

- А. Перипеллюлярного фиброза
- Б. Жировой дистрофии печени
- В. Телец Мэллори
- Г. некроза гепатоцитов (+)

5. Для репликации вирусного гепатита «В» характерно наличие маркеров

- А. anti-HBe
- Б. HBV DNA(+)
- В. Anti-HBc IgG
- Г. Anti-HBs

6. При исследовании трансабдоминальным датчиком стенка желчного пузыря в норме выглядит в виде структуры

- А. Двуслойной гипоэхогенной, формирующей контур желчного пузыря
- Б. Однослойной криволинейной, состоящей из гипо- и гиперэхогенного слоев
- В. Однослойной изоэхогенной, формирующей контур желчного пузыря (+)

Г. Двуслойной линейной, состоящей из гипо- и гиперэхогенного слоев

7. К основному клиническому симптому язвенного колита относят

- А. запоры
- Б. боли в эпигастрии
- В. частый жидкий стул с примесью крови (+)
- Г. рвоту, приносящую облегчение

8. Значительное повышение уровня кальпротектина в кале свидетельствует о

- А. гастрите
- Б. синдроме раздраженного кишечника
- В. воспалительном заболевании кишечника (+)
- Г. глистной инвазии

9. При болезни Крона антибиотикотерапия показана

- А. при инфекционных осложнениях (+)
- Б. при частых рецидивах и длительном течении заболевания
- В. для профилактики рецидивов болезни
- Г. обязательно в каждом случае заболевания

10. Ингибиторы фактора некроза опухоли могут применяться в лечении

- А. дизентерии
- Б. дивертикулярной болезни кишечника
- В. болезни Крона (+)
- Г. синдрома раздраженного кишечника

II этап. Практико-ориентированный этап в формате устного собеседования по дисциплинам и (или) модулям образовательной программы, результаты освоения которых имеют определяющее значение для профессиональной деятельности выпускников

Устное собеседование является одной из форм проведения государственного экзамена. Основой для устного собеседования являются экзаменационные билеты, включающие:

1. Контрольные вопросы, выявляющие теоретическую и практическую подготовку выпускника.
2. Ситуационные задачи, выявляющие сформированность компетенций предусмотренных ФГОС ВО по специальности 31.08.28 Гастроэнтерология.

Тематика контрольных вопросов:

1. Принципы и методы диспансерного наблюдения гастроэнтерологических больных. Частота наблюдения, алгоритм обследования, принципы профилактического лечения при основных заболеваниях органов пищеварения.
2. Основы медико-социальной экспертизы.
3. Анатоомофизиологические особенности пищеварительного тракта детей и взрослых.
4. Нейро-гуморальная регуляция моторики желудочно-кишечного тракта у детей и взрослых
5. Эпигенетика. Влияние нарушения состава кишечной микрофлоры на репаративные процессы эпителиоцитов, метаболизма, состояние иммунитета у детей.
6. Основы ультразвуковой диагностики. Диагностические возможности метода, показаниями к проведению. Подготовка больных к отдельным видам исследования. Специальные методики и приемы проведения исследования при различных заболеваниях.
7. Основы рентгенологической диагностики. Диагностические возможности метода, и показания, ограничения и противопоказания к проведению. Подготовка больных к отдельным видам исследования. Специальные методики и приемы проведения исследования при различных заболеваниях.

8. Рентгенологические симптомы и синдромы основных заболеваний органов пищеварения.
9. Пневмоперитонеум. Сочетанные методы исследования. Эндоскопическая ретроградная холангиопанкреатография. Осложнения. Неотложная терапия осложнений.
10. Ультразвуковые симптомы и синдромы основных заболеваний органов пищеварения. Вопросы контрастирования и контрастные препараты, применяемые в ультразвуковой диагностике заболеваний пищеварительной системы. Сочетанные методы исследования. Соноэндоскопия. Осложнения. Неотложная помощь при осложнениях.
11. Основы изотопной диагностики. Диагностические возможности методов, показаниям и противопоказания к проведению. Подготовка больных к отдельным видам исследования. Специальные методики и приемы проведения исследований при различных заболеваниях. Радиоактивные препараты применяемые в лучевой диагностике основных заболеваний пищеварительной системы. Побочные действия препаратов.
12. Основы эндоскопической диагностики в гастроэнтерологии. Показания, абсолютные и относительные противопоказания к проведению исследования. Диагностические возможности метода. Виды эндоскопических исследований в гастроэнтерологии.
13. Показания к взятию биопсии и цитологическому исследованию. Морфологические методы исследования: световая микроскопия, электронная микроскопия, иммерсионная микроскопия. Иммуногистохимическое исследование.
14. Диагностическая ценность основных лабораторных методов исследования, применяемых в гастроэнтерологии и гепатологии. Показания к исследованию. Основные лабораторные симптомы и синдромы поражения органов пищеварения.
15. Нагрузочные пробы моно- и дисахаридами с последующей хроматографической идентификацией углеводов в кале и моче, изучение суточной экскреции с мочой углеводов и белка.
16. Диагностическая ценность основных методов функциональной диагностики, применяемых в гастроэнтерологии.
17. Основные симптомы и синдромы поражения органов пищеварения по данным инструментальных методов исследования.
18. Методы исследования пищевода. Рентгенологические методы. Эзофагоманометрия. Фармакодиагностика. Методы выявления гастроэзофагеального рефлюкса. Эзофагоскопия. Эндосонография. Тонометрия.
19. Аномалии развития пищевода. Принципы ранней диагностики.
20. Современные представления о гастроэзофагеальном рефлюксе и гастроэзофагеальной рефлюксной болезни. Этиология и патогенез. Клиническая картина. Диагностика. Лечение. Консервативное лечение. Показания к хирургическому лечению.
21. Пептическая язва пищевода. Эрозия пищевода. Пищевод Баррета. Этиология и патогенез. Клиническая картина. Течение и осложнения. Дифференциальная диагностика. Лечение. Консервативное лечение. Хирургическое лечение.
22. Причины развития эзофагеальной обструкции. Компрессия, констрикция, стеноз, стриктура пищевода. Показания к пластике пищевода. Особенности наблюдения за детьми после ожога пищевода.
23. Дивертикул пищевода. Пищеводный карман. Классификация. Клинические проявления. Диагностика. Дифференциальная диагностика. Лечение.
24. Доброкачественные опухоли пищевода: полипы, лейомиомы, мышечные дисэмбриомы.
25. Злокачественные опухоли пищевода: рак пищевода, саркома пищевода.
26. Поражение пищевода при лимфогранулематозе. Клинические симптомы. Дифференциальная диагностика. Принципы терапии. Вопросы деонтологии. Медико-социальная экспертиза и реабилитация.
27. Пилоростеноз. Патологическая анатомия. Клинические симптомы. Диагностика.

Дифференциальный диагноз. Подготовка к хирургическому лечению.

28. Перегибы и завороты желудка. Клинические варианты. Дифференциальный диагноз. Лечение.

29. Функциональная неязвенная диспепсия. Определение понятия. Клинические варианты неязвенной диспепсии.

30. Язвенная болезнь желудка. Современные представления об эрозивных поражениях желудка. Эпидемиология. Этиология. Патогенез. Патологическая анатомия. Клинические варианты течения. Осложнения. Диагностика и дифференциальная диагностика. Лечение.

31. Язвенная болезнь двенадцатиперстной кишки. Эрозия двенадцатиперстной кишки. Язва пептическая двенадцатиперстной кишки. Язва постпилорическая. Этиология. Патогенез. Патологическая анатомия. Клинические варианты течения. Осложнения. Диагностика и дифференциальная диагностика. Лечение.

32. Осложненные варианты течения язвенной болезни у детей, частота встречаемости. Кровотечение, пенетрация, перфорация, стеноз привратника, перивисцерит. Клиническая картина. Методы ранней диагностики. Дифференциальная диагностика. Лечение.

33. Гастрит острый и хронический. Современная классификация хронического гастрита. Этиология. Клинические симптомы. Диагностика. Лечение.

34. Хронический атрофический гастрит. Желудочная атрофия. Этиология и патогенез. Особенности клинических симптомов, диагностики и лечения.

35. Дуоденит, острый и хронический. Этиология. Клинические симптомы. Диагностика. Лечение.

36. Доброкачественные опухоли желудка: полипы, миомы, фибромы, гемангиомы, невриномы.

37. Злокачественные опухоли желудка: рак желудка, саркома желудка, лимфогранулематоз желудка. Лимфомы желудка, MALT-лимфома. Клинические симптомы. Дифференциальная диагностика. Принципы терапии. Вопросы деонтологии. Медико-социальная экспертиза и реабилитация.

38. Аномалии развития поджелудочной железы. Кольцевидная поджелудочная железа. Абберрантная поджелудочная железа. Эктопия поджелудочной железы. Разделенная поджелудочная железа. Пороки развития протоковой системы поджелудочной железы.

39. Наследственный хронический панкреатит. Генетические маркеры. Клинические проявления. Современные возможности диагностики. Дифференциальный диагноз. Осложнения. Лечение. Прогноз.

40. Острый панкреатит. Острый рецидивирующий, геморрагический, подострый, гнойный. Эпидемиология. Этиология. Патогенез. Классификация. Клинические формы. Современные возможности диагностики. Дифференциальный диагноз.

41. Хронический панкреатит. Классификация хронического панкреатита у детей по этиологии, течению, степени тяжести, функциональному состоянию поджелудочной железы, наличию сопутствующих заболеваний. Этиология и патогенез. Клинические симптомы. Варианты течения. Диагностика. Дифференциальный диагноз. Осложнения. Лечение. Диетотерапия.

42. Экзокринная недостаточность поджелудочной железы. Этиология и патогенез. Клинические симптомы. Диагностика. Лечение.

43. Гормонпродуцирующие опухоли поджелудочной железы. Инсулинома, гастринома, випома. Этиология и патогенез. Клинические симптомы. Варианты течения. Диагностика. Дифференциальный диагноз. Осложнения. Лечение.

44. Рак поджелудочной железы. Клинические симптомы. Дифференциальная диагностика. Принципы терапии. Вопросы деонтологии. Медико-социальная экспертиза и реабилитация.

45. Дифференциальный диагноз при основных клинико-лабораторных синдромах, сопровождающих течение заболеваний печени: синдроме цитолиза, холестаза, иммуновоспалительном синдроме, синдроме печеночно-клеточной функциональной

недостаточности.

46. Инструментальные методы исследования печени (диагностические возможности метода, показания, противопоказания, подготовка больных, ведение больных после исследования). Пункционная биопсия печени. Возможности морфологического исследования.

47. Радионуклидные методы. Рентгенологическое исследование печени. Ультразвуковое исследование. Компьютерная томография, магнитноядернорезонансная томография. Лапароскопия.

48. Болезни накопления и энзимопатии.

49. Острые вирусные гепатиты. Этиология. Эпидемиология. Патогенез. Клинические симптомы. Современные возможности диагностики. Дифференциальный диагноз. Современная терапия.

50. Хронические вирусные гепатиты. Этиология. Эпидемиология. Патогенез. Клинические симптомы. Современные возможности диагностики. Дифференциальный диагноз. Современная терапия.

51. Хронические невирусные гепатиты: аутоиммунный, лекарственный, криптогенный. Этиология. Патогенез. Клинические симптомы. Современные возможности диагностики. Дифференциальный диагноз. Современная терапия. Осложнения.

52. Первичный склерозирующий холангит. Этиология. Патогенез. Клинические симптомы. Современные возможности диагностики. Дифференциальный диагноз. Осложнения. Современное лечение.

53. Первичный и вторичный билиарный цирроз печени. Этиология. Патогенез. Клинические симптомы. Современные возможности диагностики. Дифференциальный диагноз. Осложнения. Современная терапия.

54. Фиброз и цирроз печени. Классификация. Морфологическая характеристика. Этиология. Клиническая картина. Течение.

55. Трансплантация печени. Принципы отбора больных. Показания, противопоказания. Возможности и результаты. Ведение больных после операции.

56. Амилоидоз печени. Клинические симптомы. Диагностика. Дифференциальный диагноз. Осложнения. Лечение.

57. Жировая дистрофия печени. Этиология. Патогенез. Клинические симптомы. Диагностика. Дифференциальный диагноз. Осложнения. Лечение.

58. Опухоли печени. Диагностика. Дифференциальный диагноз. Лечение.

59. Слизистые и желчные пробки желчных протоков. Клинические проявления. Критерии диагностики. Дифференциальный диагноз. Современные методы лечения.

60. Функциональные расстройства желчного пузыря и желчевыводящих путей.

61. Воспалительные заболевания желчного пузыря и желчевыводящих путей.

62. Обменно-воспалительные заболевания желчного пузыря и желчевыводящих путей.

63. Паразитарные заболевания желчного пузыря и желчевыводящих путей. Этиология и патогенез. Клиническая картина. Течение. Методы диагностики. Дифференциальная диагностика. Медикаментозная терапия. Профилактика

64. Опухолевые заболевания желчного пузыря и желчевыводящих путей. Клинические проявления. Современные возможности диагностики. Дифференциальный диагноз. Осложнения. Консервативная терапия. Сроки, методы и результаты оперативного лечения.

65. Некротизирующий энтероколит. Этиология. Патогенез. Клиническая симптоматика. Диагностика. Течение. Осложнения. Консервативная терапия. Показания к энтеральному и парентеральному питанию. Показания к хирургическому лечению. Профилактика развития.

66. Синдром короткой кишки у детей различных возрастных групп. Принципы современного лечебного питания. Показания к трансплантации. Прогноз. Послеоперационная терапия.

67. Синдром нарушенного кишечного всасывания (мальабсорбция).

68. Целиакия. Патогенез. Кишечные и внекишечные проявления болезни у детей

различных возрастных групп. Клиническая симптоматика. Современные возможности диагностики. Дифференциальный диагноз. Современная терапия.

69. Пищевая аллергия. Патогенез. Классификация. Эозинофильный гастроэнтерит, аллергическая энтеропатия, аллергический энтероколит, эозинофильный проктосигмоидит. Клиническая симптоматика. Диагностика. Дифференциальный диагноз. Современная медикаментозная и диетотерапия.

70. Иммунодефицитные состояния с поражением пищеварительного тракта у детей. Патогенез. Классификация. Клинические варианты. Современные возможности диагностики. Дифференциальный диагноз. Современная терапия. Осложнения. Прогноз.

71. Интестинальный полипоз. Патогенез. Классификация. Клинические варианты. Современные возможности диагностики. Дифференциальный диагноз. Современная терапия. Осложнения. Прогноз.

72. Функциональные расстройства кишечника у детей.

73. Острые вирусные, бактериальные кишечные инфекции. Эпидемиология. Этиология. Патогенез. Классификация диарей. Основные принципы лечения диарейного синдрома. Прогноз.

74. Паразитарные инвазии кишечника. Лямблиоз. Амебиаз. Гельминтозы. Эпидемиология. Этиология. Патогенез. Классификация. Основные принципы лечения. Прогноз.

75. Антибиотико-ассоциированная диарея. Псевдомембранозный колит. Этиология. Патогенез. Клинические проявления. Современные возможности диагностики. Дифференциальный диагноз. Основные принципы лечения. Прогноз.

76. Микозы кишечника. Этиология. Патогенез. Клинические проявления. Современные возможности диагностики. Дифференциальный диагноз. Основные принципы лечения. Прогноз.

77. Болезнь Крона. Этиология. Патогенез. Классификация. Клинические формы. Внекишечные проявления. Современные возможности диагностики. Дифференциальный диагноз. Осложнения. Современная терапия. Прогноз.

78. Неспецифический язвенный колит. Классификация. Клинические формы. Дифференциальный диагноз. Прогноз.

79. Дивертикулярная болезнь кишечника. Этиология. Патогенез. Классификация. Клинические формы. Современные возможности диагностики. Дифференциальный диагноз. Осложнения. Современная терапия.

80. Полипы и полипоз толстой кишки. Этиология. Семейные виды. Патогенез. Классификация. Дифференциальный диагноз. Осложнения. Современная терапия.

81. Синдром раздраженного кишечника. Классификация. Клиническая симптоматика. Течение. Дифференциальный диагноз. Лечение.

82. Функциональная задержка стула, функциональный запор. Клиническая симптоматика. Дифференциальный диагноз. Диетотерапия при различных типах запоров у детей.

83. Трещина и фистула прямой кишки и анальной области.

84. Абсцесс анальной или ректальной области. Этиология. Патогенез. Клиническая симптоматика. Диагностика. Течение. Осложнения. Консервативная терапия. Показания к хирургическому лечению. Профилактика развития.

85. Наружный и внутренний геморрой. Этиология. Патогенез. Клиническая симптоматика. Диагностика. Течение. Осложнения. Консервативная терапия. Показания к хирургическому лечению. Профилактика развития.

86. Анальный и ректальный полип. Этиология. Патогенез. Клиническая симптоматика. Диагностика. Течение. Осложнения. Консервативная терапия. Показания к хирургическому лечению. Профилактика развития.

87. Анальное и ректальное кровотечение. Этиология. Патогенез. Клиническая симптоматика. Диагностика. Течение. Осложнения. Консервативная терапия. Показания к

хирургическому лечению. Профилактика развития.

88. Опухоли кишечника. Клинические проявления. Современные возможности диагностики. Дифференциальный диагноз. Осложнения. Консервативная терапия. Сроки, методы и результаты оперативного лечения.

89. Язва ануса и ректума. Этиология. Патогенез. Клиническая симптоматика. Диагностика. Течение. Осложнения. Консервативная терапия. Показания к хирургическому лечению. Профилактика развития.

Примеры ситуационных задач, выявляющих сформированность компетенций выпускника, регламентированных образовательной программой ординатуры:

Ситуационная задача №1

Проверяемые компетенции: УК-1, ПК-1, ПК-2, ПК-3, ПК-4, ПК-5, ПК-6, ПК-8

Пациентка, 34 лет, обратилась к участковому терапевту с жалобами на затруднение дефекации, запоры по 3-4 дня. Кал очень твердый или фрагментированный, иногда – со слизью, без крови. Беспокоят также разлитые ноющие боли в животе, четко не связанные с приёмом пищи, усиливающиеся при волнении, стрессе, уменьшающиеся в горизонтальном положении и после отхождения стула, газов. По ночам живот не болит. Также пациентка жалуется на вздутие, урчание в животе, редко – тошноту. Аппетит сохранен, снижение веса не отмечает. Предъявляет жалобы на головные боли при перемене погоды.

Из анамнеза известно, что страдает запорами с детства, отмечает усиление запоров и болей в стрессовых ситуациях – при длительных поездках, перемене питания, сильном эмоциональном волнении. Прогрессирование болей и запоров наблюдалось 5 лет назад, после родов. Течение заболевания имеет непостоянный, перемежающийся характер. Симптомы исчезают на 2-3 месяца, чаще летом, на фоне увеличения потребления свежих овощей и фруктов. Последние, вместе с тем, способствуют усилению метеоризма, что ограничивает пациентку в регулярном употреблении овощей. Симптомы присутствуют в течение 7-8 месяцев в году. Вынуждена 2-3 раза в месяц принимать препараты сенны.

Объективно: состояние удовлетворительное. ИМТ – 25,5 кг/м². Кожные покровы чистые, обычной окраски. В легких дыхание везикулярное, хрипов нет. Тоны сердца звучные, ритм правильный. ЧСС - 64 уд/мин., АД – 120/80 мм рт. ст. Живот симметричный, несколько вздут, мягкий, при пальпации болезненный в левых отделах живота. Петли кишечника немного спазмированы. Печень и селезенка не увеличены. Симптомы раздражения брюшины отрицательные. Поколачивание по поясничной области с обеих сторон безболезненно. Мочеиспускание не нарушено, безболезненное.

1. Предварительный диагноз и обоснование
2. Что относится к необходимым для постановки диагноза лабораторным и инструментальным методам обследования
3. Для постановки диагноза синдрома раздражённого кишечника требуется наличие у пациента рецидивирующих болей в животе, по крайней мере
4. К слабительным, увеличивающим объем кишечного содержимого, относится.

Ответы:

1. Диагноз синдрома раздраженного кишечника устанавливается при соответствии жалоб пациента Римским критериям IV, исключении органических заболеваний ЖКТ и отсутствии «симптомов тревоги».

В данном случае диагноз синдрома раздраженного кишечника с преобладанием запоров основан на: жалобах на не прогрессирующее, существующее более 1 года нарушение стула по типу хронического запора, сопровождающееся болями в животе (в отличие от функционального запора), ухудшение состояния наблюдается при стрессе, ассоциировано с другими психосоматическими проявлениями (головные боли, метеозависимость), при опросе и осмотре больной, в лабораторных анализах отсутствуют «симптомы тревоги».

2. Лабораторные – клинический, биохимический анализы крови, копрограмма, инструментальные- УЗИ брюшной полости, ЭГДС, илеоколоноскопия.

3. 1 день в неделю в течение последних 3 месяцев при общей продолжительности не менее 6 месяцев.

4. Семена подорожника овального 10 г в сутки.

Ситуационная задача № 2

Проверяемые компетенции: УК-1, ПК-1, ПК-2, ПК-3, ПК-4, ПК-5, ПК-6, ПК-8

Пациент В. 42 лет на осмотре у врача-гастроэнтеролога с жалобами на диарею до 12 раз в сутки с примесью слизи, умеренной интенсивности ноющие боли в мезогастррии, уменьшающиеся после дефекации, вздутие живота с отхождением зловонных газов, повышение температуры тела до 37,6°С

Из анамнеза заболевания известно, что около года тому назад больной перенёс внебольничную сливную стрептококковую пневмонию, по поводу которой получал антибиотики широкого спектра действия (левофлоксацин 0,5 г 2 раза/сутки и цефтриаксон 2,0 г 1 раз/сутки внутривенно капельно в течение 4 дней с последующим переходом на пероральный приём левофлоксацина в прежней дозе и цефуросима 0,5 г 2 раза/сутки в течение 10 дней), витамины группы В, а затем – аципол по 4 капсулы/сутки в течение месяца. Пневмония успешно разрешилась, однако спустя примерно месяц появились метеоризм, борборигмы, дискомфорт в мезогастррии, неустойчивый стул до 3-4 раз/сутки. По этому поводу больной к врачам не обращался, самостоятельно принимал отвар медицинской ромашки и подорожника, а также мезим-форте по 6 таблеток/сутки без особого эффекта. Постепенно неустойчивый стул трансформировался в диарею, частота которой спонтанно варьировала от 5-6 до 10-12 раз/сутки. Понос сопровождался ложными и императивными позывами, а также выделением слизи. Больной амбулаторно консультирован гастроэнтерологом. Установлен диагноз «дисбактериоза». Назначено лечение нифуроксазидом по 800 мг/сутки в течение 7 дней с переходом на линекс-форте по 3 капсулы/сутки и хилак-форте по 150 капель/сутки в течение 1 месяца без стойкого положительного эффекта. Кишечные симптомы сохранялись практически на прежнем уровне. Около недели тому назад присоединилась субфебрильная лихорадка. Больной госпитализирован в гастроэнтерологическое отделение.

Объективно: состояние удовлетворительное. Сознание ясное. Положение тела активное. Телосложение нормостеническое. Рост 186 см, вес 84 кг, индекс массы тела - 24,28 кг/м², t тела - 37,8°С. Кожные покровы розовые, чистые; склеры обычной окраски. Периферические лимфатические узлы не пальпируются. Периферических отёков нет. Частота дыхания – 16 в минуту. Голосовое дрожание при пальпации грудной клетки не изменено. При сравнительной перкуссии лёгких ясный звук над всеми отделами. Дыхание везикулярное, хрипы не выслушиваются; бронхофония не изменена. 1 тон у верхушки ослаблен. ЧСС 86 в минуту, ритм правильный. АД 140/85 мм рт. ст. Живот умеренно вздут, симметричный, равномерно участвует в дыхании; при пальпации определяется локальная мышечная резистентность и умеренная болезненность в мезогастррии и левой подвздошной области. Симптомы Щёткина-Блюмберга и Куленкампа отрицательные. Перкуторные размеры печени и селезёнки не изменены. Печень и селезёнка не пальпируются. Мочеиспускание не изменено. Симптом Пастернацкого отрицательный с обеих сторон.

Вопросы:

1. Наиболее вероятным клиническим диагнозом у больной является.
2. Что спровоцировало развитие заболевания?
3. Какие изменения будут проявляться в лабораторных исследованиях?
4. Тактика лечения.

Ответы:

1. Псевдомембранозный колит.

2. Заболевание развивается во время лечения антибактериальными препаратами или после окончания антибиотикотерапии (чаще в течение первых 10 сут, реже - через 6-8 нед) и манифестирует водянистой диареей и схваткообразными болями в животе.

3. При лабораторных исследованиях: анемия, гипопропротеинемия, гипоальбуминемия, гипокалиемия, повышения уровня С-реактивного белка, редко увеличение концентрации креатинина. Указанные изменения в анализах крови являются маркерами воспаления, интоксикации, потери белка с калом и нарушения водно-электролитного баланса.

4. Пациентам с лёгкой и среднетяжёлой формой заболевания следует назначать метронидазол в дозе 500 мг внутрь три раза в день в течение 10 дней. Пациентам с тяжёлой формой CDI изначально показано назначение ванкомицина в дозе 125 мг внутрь четыре раза в день в течение 10 дней.

Пример экзаменационного билета для собеседования

Билет

1. Абсцесс анальной или ректальной области. Этиология. Патогенез. Клиническая симптоматика. Диагностика. Течение. Осложнения. Консервативная терапия. Показания к хирургическому лечению. Профилактика развития.

2. Острый панкреатит. Острый рецидивирующий, геморрагический, подострый, гнойный. Эпидемиология. Этиология. Патогенез. Классификация. Клинические формы. Современные возможности диагностики. Дифференциальный диагноз.

3. Ситуационная задача №1:

Пациент К. 42 лет на осмотре у врача-гастроэнтеролога с жалобами на приступообразные боли в эпигастральной области, больше слева, усиливающиеся через 30 мин после приема жирной пищи и алкоголя, с иррадиацией в левое плечо и левую лопатку, временами принимающих характер опоясывающих; рвоту, не приносящую облегчения; вздутие живота; желтушность кожных покровов; кожный зуд; общую слабость.

Из анамнеза считает себя больным в течение последних трех лет, когда впервые появились периодические ноющие боли в эпигастральной области после приема жирной пищи и алкоголя. К врачам по поводу этих болей не обращался, обследование не проводилось. По совету друзей, во время болей принимал баралгин с умеренным эффектом. Диету не соблюдал, продолжал периодический прием алкоголя. Ухудшение состояния около трех недель назад. Боли в эпигастральной области усилились, стали приступообразными, временами принимающие характер опоясывающих, появилась рвота, не приносящая облегчения, вздутие живота. Два дня назад после очередного «застолья» появилась желтушность кожных покровов и склер, кожный зуд. Больной обратил внимание на обесцвеченный (серого цвета) стул и темную мочу «цвета пива». Машиной скорой помощи был доставлен в инфекционную больницу, где диагноз инфекционного гепатита был исключен и для дальнейшего обследования больной был переведен в гастроэнтерологическое отделение.

Объективно: общее состояние удовлетворительное. Сознание ясное. Положение больного активное. Телосложение гиперстеническое. Кожные покровы желтушные, видны следы расчесов. Выраженная желтушность склер. Отеков нет. Лимфатические узлы не пальпируются. ЧДД 18 в 1 мин. При сравнительной перкуссии над всей поверхностью легких звук ясный. Дыхание в легких везикулярное, хрипов нет. Область сердца не изменена. Границы относительной тупости сердца в пределах нормы. При аускультации тоны сердца нормальной звучности, шумы не выслушиваются. Пульс 76 уд. 1 мин., ритмичный. АД 140/85 мм.рт.ст. Живот обычной формы, симметричный, при пальпации мягкий, болезненный в эпигастральной области, больше слева. Симптом Щеткина-Блюмберга отрицательный. При глубокой пальпации определяются все отделы толстой кишки, подвижные, безболезненные. Печень и селезенка не увеличены. Поджелудочная железа не пальпируется. Положительный френкикус-симптом слева. Почки не пальпируются. Симптом Пастернацкого отрицателен с обеих сторон.

Вопросы

1. Выделите основной синдром
2. Наиболее вероятная причина развития желтухи у больного
3. Какие лабораторно-инструментальные методы необходимо использовать в подтверждении диагноза
4. Какие осложнения следует ожидать с большей долей вероятности

4. Ситуационная задача №2

Пациент М. 45 лет на осмотре у врача-гастроэнтеролога с жалобами на увеличение живота в объеме, желтушное окрашивание кожи и склер, общую слабость, изжогу.

Анамнез заболевания: длительно употреблял алкоголь в гепатотоксичных дозах. Периодически отмечал появление желтухи и увеличение размеров живота. К врачам не обращался, временно прекращал употребление алкоголя, что сопровождалось регрессией желтухи и уменьшением объема живота. В последние месяцы абстиненция не сопровождается регрессией симптомов, в связи с чем обратился к врачу.

Анамнез жизни: В анамнезе – хронический гастрит. Наследственность: отец умер в 61 год от инфаркта миокарда, у матери гипертоническая болезнь, сын 14 лет практически здоров. Курит по пачке сигарет в день на протяжении 30 лет, употребляет около 100 мл водки ежедневно на протяжении 25 лет. Прием наркотических препаратов отрицает. Лекарственные средства не принимает. Питание регулярное, аппетит снижен.

Объективно: состояние средней тяжести. На вопросы отвечает с задержкой; ориентирован во времени, пространстве и собственной личности. Положение активное. Гиперстенического телосложения, рост 178 см, вес 98 кг, t тела - 36,7°C. Кожные покровы, склеры и слизистые желтушные. Периферические лимфоузлы не пальпируются. Определяются отеки стоп. При сравнительной перкуссии лёгких – ясный лёгочный звук. При аускультации в легких везикулярное дыхание, хрипы не выслушиваются. Частота дыхания – 22 в минуту. Тоны сердца приглушены, ритм правильный. ЧСС 90 в минуту. АД 110/70 мм рт. ст. Живот увеличен в объеме за счет наличия свободной жидкости, симметричный, при пальпации мягкий, безболезненный, симптом Щеткина-Блюмберга отрицательный. Доступные пальпации отделы толстой кишки не изменены. Печень по данным перкуссии и пальпации выступает из-под края реберной дуги на 4 см, край неровный, плотный, безболезненный. Селезенка 15x8 см. Симптом «поколачивания» отрицательный с обеих сторон. Стул и диурез в норме.

Вопросы:

1. Причина увеличения живота в объеме.
2. Какие необходимы лабораторно -инструментальные методы исследования.
3. Тактика лечения больного.
4. Возможно ли появление у пациента ГЭРБ и чем обусловлен.

IV. КРИТЕРИИ ОЦЕНКИ ОТВЕТА ВЫПУСКНИКА

4.1. Критерии оценки междисциплинарного тестирования:

Отлично – правильных ответов 90-100%.

Хорошо – правильных ответов 80-89%.

Удовлетворительно - правильных ответов 70-79%.

Неудовлетворительно - правильных ответов 69% и менее.

4.2. Критерии оценки ответов обучающихся при собеседовании:

Характеристика ответа	Оценка
<p>Дан полный, развернутый ответ на поставленный вопрос, показана совокупность осознанных знаний об объекте, проявляющаяся в свободном оперировании понятиями, умении выделить существенные и несущественные его признаки, причинно- следственные связи. Знание об объекте демонстрируется на фоне понимания его в системе данной науки и междисциплинарных связей. Ответ формулируется в терминах науки, изложен научным языком, логичен, доказателен, демонстрирует авторскую позицию обучающегося.</p> <p>Практические (и/или лабораторные) работы выполнены в полном объеме, теоретическое содержание курса освоено полностью, необходимые практические навыки работы в рамках учебных заданий сформированы, все предусмотренные программой учебные задания выполнены, качество их выполнения оценено числом баллов, близким к максимальному.</p>	Отлично
<p>Дан полный, развернутый ответ на поставленный вопрос, показана совокупность осознанных знаний об объекте, доказательно раскрыты основные положения темы; в ответе прослеживается четкая структура, логическая последовательность, отражающая сущность раскрываемых понятий, теорий, явлений. Знание об объекте демонстрируется на фоне понимания его в системе данной науки и междисциплинарных связей. Ответ изложен литературным языком в терминах науки. Могут быть допущены недочеты в определении понятий, исправленные обучающимся самостоятельно в процессе ответа или с помощью преподавателя.</p> <p>Практические (и/или лабораторные) работы выполнены в полном объеме, теоретическое содержание курса освоено полностью, необходимые практические навыки работы в рамках учебных заданий в основном сформированы, все предусмотренные программой обучения учебные задания выполнены, качество выполнения большинства из них оценено числом баллов, близким к максимальному.</p>	Хорошо
<p>Дан недостаточно полный и недостаточно развернутый ответ. Логика и последовательность изложения имеют нарушения. Допущены ошибки в раскрытии понятий, употреблении терминов. Обучающийся не способен самостоятельно выделить существенные и несущественные признаки и причинно-следственные связи. Обучающийся может конкретизировать обобщенные знания, доказав на примерах их основные положения только с помощью преподавателя. Речевое оформление требует поправок, коррекции.</p> <p>Практические (и/или лабораторные) работы выполнены, теоретическое содержание курса освоено частично, необходимые практические навыки работы в рамках учебных заданий в основном сформированы, большинство предусмотренных программой обучения учебных заданий выполнено, некоторые из выполненных заданий, возможно, содержат ошибки</p>	Удовлетворительно

<p>Дан неполный ответ, представляющий собой разрозненные знания по теме вопроса с существенными ошибками в определениях. Присутствуют фрагментарность, нелогичность изложения. Обучающийся не осознает связь данного понятия, теории, явления с другими объектами дисциплины. Отсутствуют выводы, конкретизация и доказательность изложения. Речь неграмотная. Дополнительные и уточняющие вопросы преподавателя не приводят к коррекции ответа обучающегося не только на поставленный вопрос, но и на другие вопросы дисциплины.</p> <p>Практические (и/или лабораторные) работы выполнены частично, теоретическое содержание курса освоено частично, необходимые практические навыки работы в рамках учебных заданий не сформированы, большинство предусмотренных программой обучения учебных заданий не выполнено либо качество их выполнения оценено числом баллов близким к минимальному. При дополнительной самостоятельной работе над материалом курса, при консультировании преподавателя, возможно повышение качества выполнения учебных заданий</p>	<p>Неудовлетворительно</p>
---	----------------------------

4.3. Критерии уровней подготовленности к решению профессиональных задач:

Уровень	Характеристика
Высокий (системный)	Действие осуществляется на уровне обоснованной аргументации с опорой на знания современных достижений медико-биологических и медицинских наук, демонстрируется понимание перспективности выполняемых действий во взаимосвязи с другими компетенциями
Средний (междисциплинарный)	Действие осуществляется на уровне обоснованной аргументации с использованием знаний не только специальных дисциплин, но и междисциплинарных научных областей. Затрудняется в прогнозировании своих действий при нетипичности профессиональной задачи
Низкий (предметный)	Действие осуществляется по правилу или алгоритму (типична профессиональная задача) без способности выпускника аргументировать его выбор и обосновывать научные основы выполняемого действия

V. РЕКОМЕНДУЕМАЯ ЛИТЕРАТУРА

Основная литература:

1. Абатуров, А. Е. Ротавирусная инфекция у детей / А. Е. Абатуров, Ю. Ю. Степанова. – Киев, 2013. – 189 с. – Текст: непосредственный.
2. Авдеева, Т. Г. Детская гастроэнтерология: руководство / Т. Г. Авдеева, Ю. В. Рябухин, Л. П. Парменова. - Москва: ГЭОТАР-Медиа, 2011. - 192 с. – (Серия «Библиотека врача-специалиста»). - ISBN 978-5-9704-1722-5. - Текст: электронный // ЭБС «Консультант студента»: [сайт]. - URL: <https://www.studentlibrary.ru/book/ISBN9785970417225.html>. - Режим доступа: по подписке.
3. Агарков, В. И. Организация здравоохранения: учебное пособие для студентов 5 курса, обучающихся по специальности «Лечебное дело» и «Педиатрия» / В. И. Агарков, Л. В. Бутева, О. С. Антропова ; ГОУ ВПО «ДОНЕЦКИЙ НАЦИОНАЛЬНЫЙ МЕДИЦИНСКИЙ УНИВЕРСИТЕТ ИМ. М. ГОРЬКОГО». - Электрон.дан. (1487 КБ). - Донецк, 2017. – 1 электрон. опт. диск (CD-R): цв. 12 см. – Систем. требования: Intel Pentium 1,6 GHz + ; 256 Мб (RAM) ; Microsoft Windows XP + ; Интернет-браузер ; Microsoft Office, Flash Player, Adobe Reader. – Текст: электронный
4. Актуальные вопросы терапии: сборник материалов ежегодной научно-практической конференции, Донецк 25 марта 2016 / ГОУ ВПО «ДОНЕЦКИЙ НАЦИОНАЛЬНЫЙ МЕДИЦИНСКИЙ УНИВЕРСИТЕТ ИМ. М. ГОРЬКОГО». - Электрон. дан. (2,18 МБ). - Донецк, 2016. – 1 электрон. опт. диск (DVD-R): цв. 12 см. – Систем. требования: Intel Pentium 1,6 GHz + ; 256 Мб (RAM) ; Microsoft Windows XP + ; Интернет-браузер ; Microsoft Office, Flash Player, Adobe Reader. – Текст: электронный.
5. Алкогольная болезнь. Поражение внутренних органов / под ред. В. С. Моисеева - Москва: ГЭОТАР-Медиа, 2014. - 480 с. - ISBN 978-5-9704-2812-2. - Текст: электронный // ЭБС «Консультант студента»: [сайт]. - URL: <https://www.studentlibrary.ru/book/ISBN9785970428122.html>
6. Белоусов, Ю. В. Заболевания печени, желчного пузыря и желчевыводящих путей у детей. Расширенные протокольные характеристики: учебное пособие / Ю. В. Белоусов. - Харьков: Факт, 2012. - 126 с. – Текст: непосредственный.
7. Белоусов, Ю.В. Актуальные вопросы педиатрической гастроэнтерологии: сборник статей 2007-2011 гг. / Ю. В. Белоусов. - Киев, 2012. - 591 с. – Текст: непосредственный.
8. Биология: учебник: в 8 кн.. Кн. 4. Молекулярная биология развития / под редакцией Р. Р. Исламова. - Москва: ГЭОТАР--Медиа, 2022. - 184 с. - ISBN 978-5-9704-6756-5. - Текст: электронный // ЭБС «Консультант студента»: [сайт]. – URL: <https://www.studentlibrary.ru/book/ISBN9785970467565.html>. - Режим доступа: по подписке.
9. Бочков, Н. П. Клиническая генетика: учебник / Н. П. Бочков, В. П. Пузырев, С. А. Смирнихина; под редакцией Н. П. Бочкова. - 4-е изд., доп. и перераб. - Москва: ГЭОТАР-Медиа, 2015. - 592 с. - ISBN 978-5-9704-3570-0. - Текст: электронный // ЭБС «Консультант студента»: [сайт]. - URL: <https://www.studentlibrary.ru/book/ISBN9785970435700.html>. - Режим доступа: по подписке.
10. Гастроэнтерология: национальное руководство / ред. В. Т. Ивашкин. - Краткое изд. - Москва: ГЭОТАР-МЕДиа, 2012. - 480 с.: ил. - (Национальные руководства). - Текст: непосредственный.
11. Гигиена питания: учебное пособие для студентов медицинских факультетов высших медицинских учебных заведений III - IV уровней аккредитации / Д. О. Ластков, Т. А. Выхованец, Н. П. Гребняк, В. В. Машинистов. - Донецк: [б. и.], 2014. - 190 с.: табл. – Текст: непосредственный.
12. Демидова, И. Ф. Педагогическая психология: учебное пособие / И. Ф. Демидова. - Москва: Академический Проект, 2020. - 224 с. - («Gaudeamus») - ISBN 978-5-8291-2711-4. - Текст: электронный // ЭБС «Консультант студента»: [сайт]. - URL: <https://www.studentlibrary.ru/book/ISBN9785829127114.html>

13. Диуретическая терапия в современной клинической практике / под ред. проф. А. И. Дядыка. Донецк, 2016. 176 с.
14. Дронов, А. Ф. Заболевания толстой кишки в детском возрасте / А. Ф. Дронов, А. И. Лёнюшкин. - Москва: ГЭОТАР-Медиа, 2011. - Текст: электронный // ЭБС «Консультант студента»: [сайт]. - URL: <https://www.studentlibrary.ru/book/970406793V0027.html>
15. Дронов, А. Ф. Пороки развития и заболевания желудка и двенадцатиперстной кишки в детском возрасте: руководство / А. Ф. Дронов, А. Н. Смирнов, Н. Д. Шумов. - Москва: ГЭОТАР-Медиа, 2011. - Текст: электронный // ЭБС «Консультант студента»: [сайт]. - URL: <https://www.studentlibrary.ru/book/970406793V0017.html>. - Режим доступа: по подписке.
16. Дымшиц, Г. М. Молекулярные основы современной биологии: учебное пособие / Г. М. Дымшиц, О. В. Саблина. - Новосибирск: РИЦ НГУ, 2012. - 251 с. - ISBN 978-5-4437-0114-1. - Текст: электронный // ЭБС «Консультант студента»: [сайт]. - URL: <https://www.studentlibrary.ru/book/ISBN9785443701141.html>. - Режим доступа: по подписке.
17. Дядык А. И., Багрий А. Э. Артериальные гипертензии в современной клинической практике. 3-е изд., перераб. и доп. К.: Люди в белом, 2014. 206 с.
18. Ершов, Ю. А. Основы молекулярной диагностики. Метаболомика: учебник / Ю. А. Ершов. - Москва: ГЭОТАР-Медиа, 2016. - 336 с. - ISBN 978-5-9704-3723-0. - Текст: электронный // ЭБС «Консультант студента»: [сайт]. - URL: <https://www.studentlibrary.ru/book/ISBN9785970437230.html>. - Режим доступа: по подписке.
19. Заболевания печени и желчевыводящих путей в детском возрасте / А. Ф. Дронов, А. Н. Смирнов, А. Ю. Разумовский, В. Е. Рачков. - Москва: ГЭОТАР-Медиа, 2011. - Текст: электронный // ЭБС «Консультант студента»: [сайт]. - URL: <https://www.studentlibrary.ru/book/970406793V0018.html>
20. Запруднов, А.М. Детские болезни. Т. 1. / А.М. Запруднов, К. И. Григорьев, Л. А. Харитоновна. - Москва: ГЭОТАР-Медиа, 2013. - 768 с. - ISBN 978-5-9704-2421-6. - Текст: электронный // ЭБС «Консультант студента»: [сайт]. - URL: <https://www.studentlibrary.ru/book/ISBN9785970424216.html>
21. Ивашкин, В. Т. Клинические варианты метаболического синдрома / В. Т. Ивашкин, О. М. Драпкина, О. Н. Корнеева. - Москва: МИА, 2012. - 216 с.: ил. – Текст: непосредственный.
22. Ивашкин, В. Т. Пропедевтика внутренних болезней. Гастроэнтерология: учебное пособие / В. Т. Ивашкин, О. М. Драпкина. - Москва: ГЭОТАР-Медиа, 2012. - 160 с. - ISBN 978-5-9704-2279-3. - Текст: электронный // ЭБС «Консультант студента»: [сайт]. - URL: <https://www.studentlibrary.ru/book/ISBN9785970422793.html>
23. Ивашкин, В. Т. Справочник по инструментальным исследованиям и вмешательствам в гастроэнтерологии / В. Т. Ивашкин, И. В. Маев, А. С. Трухманов. - Москва: ГЭОТАР-Медиа, 2015. - 560 с. - ISBN 978-5-9704-3092-7. - Текст: электронный // ЭБС «Консультант студента»: [сайт]. - URL: <https://www.studentlibrary.ru/book/ISBN9785970430927.html>
24. Ивашкин В. Т., Буеверов А. О., Лапина Т. Л. Гастроэнтерология: национальное руководство. Краткое изд. М.: ГЭОТАР-Медиа, 2018. 480 с. ISBN: 978-5-9704-2073-7
25. Кардиология: клинические рекомендации / под ред. Ю. Н. Беленкова, Р. Г. Оганова 2-е изд., испр. и доп. М.: ГЭОТАР-Медиа, 2012. 912 с.
26. Кардиореабилитация / под ред. Г. П. Арутюнова 2-е изд. М.: МЕДпресс-информ, 2014. 336 с.
27. Кильдиярова, Р. Р. Детские болезни: учебник / под редакцией Р. Р. Кильдияровой. - Москва: ГЭОТАР-Медиа, 2021. - 800 с. - ISBN 978-5-9704-5964-5. - Текст: электронный // ЭБС «Консультант студента»: [сайт]. - URL: <https://www.studentlibrary.ru/book/ISBN9785970459645.html>. - Режим доступа: по подписке.
28. Кильдиярова, Р. Р. Питание здорового ребенка: руководство / Р. Р. Кильдиярова. - 2-е изд., перераб. и доп. - Москва: ГЭОТАР-Медиа, 2015. - 192 с. - ISBN 978-5-9704-3509-0. -

Текст: электронный // ЭБС «Консультант студента»: [сайт]. - URL: <https://www.studentlibrary.ru/book/ISBN9785970435090.html>. - Режим доступа: по подписке.

29. Кильдиярова, Р. Р. Поликлиническая и неотложная педиатрия: учебник / Р. Р. Кильдиярова, В. И. Макарова. - Москва: ГЭОТАР-Медиа, 2019. - 472 с. - ISBN 978-5-9704-4909-7. - Текст: электронный // ЭБС «Консультант студента»: [сайт]. - URL: <https://www.studentlibrary.ru/book/ISBN9785970449097.html>. - Режим доступа: по подписке.

30. Кильдиярова, Р.Р. Лабораторные и функциональные исследования в практике педиатра / Р.Р. Кильдиярова. - Москва: ГЭОТАР-Медиа, 2014. - 176 с. - ISBN 978-5-9704-3047-7. - Текст: электронный // ЭБС «Консультант студента»: [сайт]. - URL: <https://www.studentlibrary.ru/book/ISBN9785970430477.html>

31. Королев, А. А. Гигиена питания. Руководство к практическим занятиям: учебное пособие / А. А. Королев, Е. И. Никитенко. - 2-е изд., перераб. и доп. - Москва: ГЭОТАР-Медиа, 2024. - 248 с. - ISBN 978-5-9704-8180-6, DOI: 10.33029/9704-8180-6-FHP-2024-1-248. - Текст: электронный // ЭБС «Консультант студента»: [сайт]. - URL: <https://www.studentlibrary.ru/book/ISBN9785970481806.html>. - Режим доступа: по подписке.

32. Кузнецова И. В. Интенсивная терапия у больных в критических состояниях [Электронный ресурс]: учеб.пособие / И. В. Кузнецова, С. Г. Тюменцева, Н. Н. Смирнова; Донецкий мед. ун-т. Каф.анестезиологии, ИТ, МНС и кардиологии ФИПО. - Донецк, 2014.

33. Лапкин, М. М. Основы рационального питания: учебное пособие / М. М. Лапкин, Г. П. Пешкова, И. В. Растегаева. - Москва: ГЭОТАР-Медиа, 2017. - 304 с. - ISBN 978-5-9704-4247-0. - Текст: электронный // ЭБС «Консультант студента»: [сайт]. - URL: <https://www.studentlibrary.ru/book/ISBN9785970442470.html>. - Режим доступа: по подписке.

34. Ластков, Д. О. Санитарно-гигиенические методы исследования в гигиене питания: учебное пособие для студентов медико-профилактических факультетов высших медицинских учебных заведений III-IV уровней аккредитации / Д. О. Ластков, Т. А. Выхованец, В. В. Машинистов. - Донецк: [б. и.], 2015. - 144 с.: табл. - Текст: непосредственный.

35. Лисицын, Ю. П. Общественное здоровье и здравоохранение: учебник / Ю. П. Лисицын, Г. Э. Улумбекова. - 3-е изд., перераб. и доп. - Москва: ГЭОТАР-Медиа, 2015. - 544 с.: ил. - Текст: непосредственный.

36. Литвицкий, П. Ф. Патофизиология: учебник / П. Ф. Литвицкий. - 7-е изд., перераб. и доп. - Москва: ГЭОТАР-Медиа, 2021. - 864 с.: ил. - Текст: непосредственный.

37. Маколкин, В. И. Внутренние болезни: учебник / В. И. Маколкин, С. И. Овчаренко, В. А. Сулимов. - 6-е изд., перераб. и доп. - Москва: ГЭОТАР-Медиа, 2017. - 768 с. - Текст: непосредственный.

38. Медик, В. А. Общественное здоровье и здравоохранение: учебник / В. А. Медик. - 4-е изд., перераб. - Москва: ГЭОТАР-Медиа, 2022. - 672 с. - ISBN 978-5-9704-5737-5. - Текст: электронный // ЭБС «Консультант студента»: [сайт]. - URL: <https://www.studentlibrary.ru/book/ISBN9785970457375.html>. - Режим доступа: по подписке.

39. Медицинская реабилитация: учебник / под ред. А. В. Епифанова М.: ГЭОТАР-Медиа, 2015. 672 с.

40. Мельниченко Г.А., Удовиченко О.В., Шведова А.Е. Эндокринология: типичные ошибки практического врача. 3-е изд., испр. и доп. М.: Практическая медицина, 2014. 192 с.

41. Место сердечных гликозидов в клинической практике: дискуссии продолжаются / под ред. проф. А. И. Дядька Донецк, 2016. 180 с.

42. Мкртумян А М., Нелаева А.А. Неотложная эндокринология: учебное пособие. 2-е изд., испр. и доп. М.: ГЭОТАР-Медиа, 2016. 128 с.

43. Моисеев, В. С. Внутренние болезни. В 2 т. Т. 2.: учебник / В. С. Моисеев, А. И. Мартынов, Н. А. Мухин. - 3-е изд., испр. и доп. - Москва: ГЭОТАР-Медиа, 2015. - 896 с. - ISBN 978-5-9704-3311-9. - Текст: электронный // ЭБС «Консультант студента»: [сайт]. - URL: <https://www.studentlibrary.ru/book/ISBN9785970433119.html>

44. Мухин, Н. А. Пропедевтика внутренних болезней: учебник / Н. А. Мухин, В. С. Моисеев. - 2-е изд., доп. и перераб. - Москва: ГЭОТАР-Медиа, 2017. - 848 с. - ISBN 978-5-

9704-4067-4. - Текст: электронный // ЭБС «Консультант студента»: [сайт]. - URL: <https://www.studentlibrary.ru/book/ISBN9785970440674.html>

45. Налётов, А. В. Диагностика и лечение функциональных гастроинтестинальных расстройств у детей в свете рекомендаций римских критериев IV: учебное пособие / А. В. Налётов, Д. И. Масюта ; ГОУ ВПО «ДОНЕЦКИЙ НАЦИОНАЛЬНЫЙ МЕДИЦИНСКИЙ УНИВЕРСИТЕТ ИМ. М. ГОРЬКОГО». - Донецк, 2017. - 92 с. – Текст: непосредственный.

46. Налетов, А.В. Инфекция *Helicobacter pylori* у детей: особенности патогенеза, диагностики и лечения на современном этапе / А. В. Налетов; ГОУ ВПО «ДОНЕЦКИЙ НАЦИОНАЛЬНЫЙ МЕДИЦИНСКИЙ УНИВЕРСИТЕТ ИМ. М. ГОРЬКОГО». - Донецк: Ноулидж, 2015. - 193 с. – Текст: непосредственный.

47. Нарушения сердечного ритма и проводимости: руководство для врачей / под ред. В. Н. Коваленко, О. С. Сычева Киев, 2009. 654 с.

48. Неотложная медицинская помощь: учеб. пособие / под ред. Ф. С. Глумчер К.: Медицина, 2008. 664 с.

49. Неотложные состояния у детей. Диагностика и рекомендации по неотложной помощи на различных этапах: учебное пособие / А. П. Волосовец, Н. В. Нагорная С. П. Кривоустов [и др.]. – 3-е изд., перераб. и доп. – Донецк, 2013.-184 с. – Текст: непосредственный.

50. Нефрология: национальное руководство / под ред. Н. А. Мухина М.: ГЭОТАР-Медиа, 2009. 720 с.

51. Общественное здоровье и здравоохранение: учебник / Ю. Г. Элланский, А. Р. Квасов, М. Ю. Соловьевы [и др.]. - Москва: ГЭОТАР-Медиа, 2023. - 624 с. - ISBN 978-5-9704-7435-8. - Текст: электронный // ЭБС «Консультант студента»: [сайт]. - URL: <https://www.studentlibrary.ru/book/ISBN9785970474358.html>. - Режим доступа: по подписке.

52. Общественное здоровье и концептуальные направления развития здравоохранения Донецкой Народной Республики / В. И. Агарков, С. В. Грищенко, В. С. Костенко [и др.] ; ГОУ ВПО «ДОНЕЦКИЙ НАЦИОНАЛЬНЫЙ МЕДИЦИНСКИЙ УНИВЕРСИТЕТ ИМ. М. ГОРЬКОГО». - Донецк:Донбасс, 2017. - 129 с. – Текст: непосредственный.

53. Ослопов, В. Н. Общий уход за больными терапевтического профиля: учеб. пос. / В. Н. Ослопов, О. В. Богоявленская. - 4-е изд., испр. и доп. - Москва: ГЭОТАР-Медиа, 2019. - 464 с.: ил. - 464 с. - ISBN 978-5-9704-4975-2. - Текст: электронный // ЭБС «Консультант студента»: [сайт]. - URL: <https://www.studentlibrary.ru/book/ISBN9785970449752.html>. - Режим доступа: по подписке.

54. Патологическая физиология: учебник: в 2 т. Т. 1 / редакторы: В. В. Новицкий, О. И. Уразова. - 5-е изд., перераб. и доп. - Москва: ГЭОТАР-Медиа, 2020. - 896 с.: ил. - ISBN 978-5-9704-5721-4. - Текст: электронный // ЭБС «Консультант студента»: [сайт]. - URL: <https://www.studentlibrary.ru/book/ISBN9785970457214.html> - Режим доступа: по подписке.

55. Патологическая физиология: учебник: в 2 т. Т. 2 / редакторы: В. В. Новицкий, О. И. Уразова. - 5-е изд., перераб. и доп. - Москва: ГЭОТАР-Медиа, 2020. - 592 с.: ил. - ISBN 978-5-9704-5722-1. - Текст: электронный // ЭБС «Консультант студента»: [сайт]. - URL: <https://www.studentlibrary.ru/book/ISBN9785970457221.html>. - Режим доступа: по подписке.

56. Педагогика: учебное пособие / И. Е. Плотникова, С. Ю. Берлева, А. А. Филозоф [и др.]. - Электрон. текст. дан. (1 файл: 240 КБ). – Москва: Мир науки, 2019. – 129 с. - Посвящается 100-летию ВГМУ им. И. Н. Бурденко. - Режим доступа: локал. компьютер. сеть Б-ки ФГБОУ ВО ДонГМУ Минздрава России. - ISBN 978-5-6042806-6-9. - Текст: электронный.

57. Педагогика высшей школы. Часть I. – П 24: учебное пособие / Р.В. Басий, Е.И. Беседина, Т.Н. Жидких, А.Л. Христуленко, 2 изд. доп., перераб. – Донецк, 2022 – 215 с. – Текст: непосредственный.

58. Педагогика высшей школы. Часть II. – П 24: учебное пособие / Р.В. Басий, Е.И. Беседина, Т.Н. Жидких, А.Л. Христуленко, 2 изд. доп., перераб. –Донецк, 2022 – 152 с. – Текст: непосредственный.

59. Передерий В. Г., Ткач С. М. Основы внутренней медицины. Т. 1. Заболевания органов дыхания. Заболевания органов пищеварения. Заболевания системы крови и кроветворных органов. Заболевания эндокринной системы: учебник. В.: Нова книга, 2009. 784 с.
60. Передерий В. Г., Ткач С. М. Основы внутренней медицины. Т. 2. Заболевания системы кровообращения. Ревматические болезни. Заболевания почек. Общие вопросы внутренней медицины: учебник. В.: Нова книга, 2009. 784 с.
61. Петров, В. И. Клиническая фармакология цирроза печени / В. И. Петров, С. В. Недогода. - Москва: ГЭОТАР-Медиа, 2011. - Текст: электронный // ЭБС «Консультант студента»: [сайт]. - URL <https://www.studentlibrary.ru/book/970409169V0126.html>
62. Прахина, Е. А. Комплексный способ коррекции метаболических нарушений. Методика нарушений обмена витамина D, церебрального паралича, прогрессирующей мышечной дистрофии (синдром SEGAWA - синдром дефицита дофамина) / Е. А. Прахина. - Киев: Кафедра, 2012. - 212 с. – Текст: непосредственный.
63. Принципы и методы биохимии и молекулярной биологии: учебное пособие / редакторы: К. Уилсон и Дж. Уолкер. - Москва: Лаборатория знаний, 2020. - ISBN 978-5-00101-786-8. - Текст: электронный // ЭБС «Консультант студента»: [сайт]. - URL: <https://www.studentlibrary.ru/book/ISBN9785001017868.html>. - Режим доступа: по подписке.
64. Программа оптимизации вскармливания детей первого года жизни в Российской Федерации: методические рекомендации / ФГАУ «НМИЦ здоровья детей» Минздрава России. – М.: б. и., 2019. – 112 с.
65. Программа оптимизации питания детей в возрасте от 1 года до 3 лет в Российской Федерации: методические рекомендации / ФГАУ «НМИЦ здоровья детей» Минздрава России. – М.: б. и., 2019. – 36 с.
66. Протокол ведения детей с пищевой аллергией / А.А. Баранов и др. – М.: ПедиатрЪ, 2016. – 52 с. – Клинические рекомендации Союза педиатров России.
67. Сердечно-сосудистые заболевания у пожилых / под ред. А. И. Дядыка, А. Э. Багрия К.: ФЕРЗЪ, 2013. 170 с.
68. Сигидин Я. А., Лукина Г. В. Биологическая терапия в ревматологии. 2-е изд., доп. М.: Практическая медицина, 2009. 302 с.
69. Синдромы в педиатрии: учебное пособие / Е. В. Прохоров, Л. Л. Челпан, И. М. Островский, Е. Н. Толченникова; ГОУ ВПО «ДОНЕЦКИЙ НАЦИОНАЛЬНЫЙ МЕДИЦИНСКИЙ УНИВЕРСИТЕТ ИМ. М. ГОРЬКОГО». - Донецк, 2019. - 132 с. – Текст: непосредственный.
70. Степанов, А.Э. Заболевания поджелудочной железы в детском возрасте / А.Э. Степанов, К.Г. Васильев, А.В. Нецветаев. - Москва: ГЭОТАР-Медиа, 2011. - Текст: электронный // ЭБС «Консультант студента»: [сайт]. - URL: <https://www.studentlibrary.ru/book/970406793V0021.html>
71. Степанова, М. Г. Молекулярно-генетический и клеточный уровни организации жизни: учебное пособие / М. Г. Степанова, Ш. Б. Брагин, Т. И. Самойленко ; Министерство здравоохранения ДНР ; ГОУ ВПО ДОННМУ ИМ. М. ГОРЬКОГО. - Донецк: ДонНМУ, 2015. - 112 с. - Текст: непосредственный.
72. Стрюк, Р. И. Внутренние болезни: учебник / Р. И. Стрюк, И. В. Маев. - 2-е изд., испр. и доп. - Москва: ГЭОТАР-Медиа, 2013. - 544 с. - ISBN 978-5-9704-2516-9. - Текст: электронный // ЭБС «Консультант студента»: [сайт]. - URL: <https://www.studentlibrary.ru/book/ISBN9785970425169.html>
73. Трухан Д. И., Викторова И. А. Внутренние болезни: Кардиология. Ревматология: учебное пособие. М.: МИА, 2013. 376 с.
74. Тузлукова, Е. Б. Пищевая аллергия: руководство / Е. Б. Тузлукова. - Москва: ГЭОТАР-Медиа, 2011. - Текст: электронный // ЭБС «Консультант студента»: [сайт]. - URL: <https://www.studentlibrary.ru/book/970409039V0014.html>. - Режим доступа: по подписке.

75. Федеральные клинические рекомендации по оказанию медицинской помощи детям с целиакией. Министерство здравоохранения Российской Федерации, Союз педиатров России. 2020 г

76. Фибрилляция/трепетание предсердий в клинической практике / под ред. проф. А. И. Дядыка Д., 2017. 352 с.

77. Хроническая сердечная недостаточность в современной клинической практике / под ред. А. И. Дядыка, А. Э. Багрия Л.: Медицина світу, 2009. 418 с.

78. Царик, Г. Н. Здравоохранение и общественное здоровье: учебник / под ред. Г. Н. Царик. - Москва: ГЭОТАР-Медиа, 2021. - 912 с. - ISBN 978-5-9704-6044-3. - Текст: электронный // ЭБС «Консультант студента»: [сайт]. - URL: <https://www.studentlibrary.ru/book/ISBN9785970460443.html>. - Режим доступа: по подписке.

79. Циммерман, Я. С. Гастроэнтерология: руководство / Я. С. Циммерман. - 2-е изд., перераб. и доп. - Москва: ГЭОТАР-Медиа, 2015. - 816 с. - ISBN 978-5-9704-3273-0. - Текст: электронный // ЭБС «Консультант студента»: [сайт]. - URL: <https://www.studentlibrary.ru/book/ISBN9785970432730.html>

80. Черний В.И. с соавт. Антибактериальная терапия в медицине критических состояний [Текст]. - Донецк, 2010- 392с.

81. Шевченко, В. П. Клиническая диетология / В. П. Шевченко; под редакцией В. Т. Ивашкина. - Москва: ГЭОТАР-Медиа, 2010. - 256 с. - (Библиотека врача-специалиста. Диетология. Гастроэнтерология). – Текст: непосредственный.

82. Энтэральное вскармливание недоношенных детей. Клинические рекомендации Москва – 2015. – 28 с.

Дополнительная литература:

1. Аканов, А. А. Общественное здравоохранение: учебник / А. А. Аканов. - Москва: Литтерра, 2017. - 496 с. - ISBN 978-5-4235-0207-2. - Текст: электронный // ЭБС «Консультант студента»: [сайт]. - URL: <https://www.studentlibrary.ru/book/ISBN9785423502072.html>. - Режим доступа: по подписке.

2. Алгоритмы оказания помощи при критических состояниях для врачей медицины неотложных состояний / Г.А. Городник, В.И. Черний, Е.К. Шраменко [и др.]; ГОО ВПО «ДОНЕЦКИЙ НАЦИОНАЛЬНЫЙ МЕДИЦИНСКИЙ УНИВЕРСИТЕТ ИМ. М. ГОРЬКОГО». – Донецк: Донбасс, 2016. – 107 с. – Текст: непосредственный.

3. Альбанова, В. И. Атопический дерматит: учебное пособие / В. И. Альбанова, А. Н. Пампура. - Москва: ГЭОТАР-Медиа, 2014. - 128 с. - ISBN 978-5-9704-3010-1. - Текст: электронный // ЭБС «Консультант студента»: [сайт]. - URL: <https://www.studentlibrary.ru/book/ISBN9785970430101.html>. - Режим доступа: по подписке.

4. Амелина, Е. Л. Муковисцидоз / Е. Л. Амелина, М. В. Самсонова - Москва: ГЭОТАР-Медиа, 2011. - Текст: электронный // ЭБС «Консультант студента»: [сайт]. - URL: <https://www.studentlibrary.ru/book/970410769V0020.html>. - Режим доступа по подписке.

5. Арутюнов Г. П. Терапевтические аспекты диагностики и лечения заболеваний сердца и сосудов [Электронный ресурс]. М.: ГЭОТАР-Медиа, 2015. <http://www.studentlibrary.ru/book/ISBN9785970433560.html>

6. Архангельский, В. И. Гигиена и экология человека: учебник / В. И. Архангельский, В. Ф. Кириллов. - 2-е изд., перераб. и доп. - Москва: ГЭОТАР-Медиа, 2023. - 176 с. - ISBN 978-5-9704-7654-3, DOI: 10.33029/9704-7654-3-ННЕ-2023-1-176. - Текст: электронный // ЭБС «Консультант студента»: [сайт]. - URL: <https://www.studentlibrary.ru/book/ISBN9785970476543.html>. - Режим доступа: по подписке.

7. Бадочкин В. В. Ревматология. Клинические лекции [Электронный ресурс]. М.: Литтерра, 2014. ISBN 978-5-4235-0123-5. <http://www.studentlibrary.ru/book/ISBN9785423501235.html>

8. Боль в животе и диспепсия у детей. Дифференциальная диагностика / Н. С. Воротынцева, М. В. Михайлов, Т. Г. Авдеева [и др.]. - Москва: ГЭОТАР-Медиа, 2009. - 176 с. - (Серия «Библиотека врача-специалиста»). - ISBN 978-5-9704-1112-4. - Текст: электронный //

- ЭБС «Консультант студента»: [сайт]. - URL: <https://www.studentlibrary.ru/book/ISBN9785970411124.html>
9. Боль в суставах [Электронный ресурс] / К. В. Котенко [и др.]. М.: ГЭОТАР-Медиа, 2018. ISBN 978-5-9704-4314-9. <http://www.studentlibrary.ru/book/ISBN9785970443149.html>
10. Борисов, А. Е. Цирроз печени и портальная гипертензия / А. Е. Борисов, В. А. Кащенко. - Москва: ГЭОТАР-Медиа, 2012. - (Серия «Библиотека врача-специалиста»). - Текст: электронный // ЭБС «Консультант студента»: [сайт]. - URL: <https://www.studentlibrary.ru/book/06-COS-2363.html>
11. Ватутин Н. Т. Неотложная кардиология. Д.: Изд-во Донецкого мед. ун-та, 2011.
12. Вирусные гепатиты: клиника, диагностика, лечение / Н. Д. Юшук, Е. А. Климова, О. О. Знойко [и др.]. - Москва: ГЭОТАР-Медиа, 2014. - 160 с. - ISBN 978-5-9704-2555-8. - Текст: электронный // ЭБС «Консультант студента»: [сайт]. - URL: <https://www.studentlibrary.ru/book/ISBN9785970425558.html>
13. Внутренние болезни. 333 тестовые задачи и комментарии к ним [Электронный ресурс]: учебное пособие. 2-е изд., перераб. и доп. / Л. И. Дворецкий [и др.]. М.: ГЭОТАР-Медиа, 2010. <http://www.studmedlib.ru/book/ISBN9785970414828.html>
14. Внутренние болезни. Тесты и ситуационные задачи [Электронный ресурс]: учебное пособие. / В.И. Маколкин [и др.] М.: ГЭОТАР-Медиа, 2012. <http://www.studmedlib.ru/book/ISBN9785970423912.html>
15. Геппе, Н. А. Детские болезни: учебник / Н.А. Геппе. - Москва: ГЭОТАР-Медиа, 2018. - 760 с. - ISBN 978-5-9704-4470-2. - Текст: электронный // ЭБС «Консультант студента»: [сайт]. - URL: <https://www.studentlibrary.ru/book/ISBN9785970444702.html>
16. Гистофизиология висцеральных систем: учебное пособие / под редакцией Э. Ф. Баринаова; Донецкий национальный медицинский университет им. М. Горького. - 2-е изд., перераб. - Донецк, 2016. - 327 с.: ил. - Текст: непосредственный.
17. Глиненко, В. М. Гигиена и экология человека: учебник / под ред. В. М. Глиненко. - Москва: ГЭОТАР-Медиа, 2021. - 256 с. - ISBN 978-5-9704-6241-6. - Текст: электронный // ЭБС «Консультант студента»: [сайт]. - URL: <https://www.studentlibrary.ru/book/ISBN9785970462416.html>. - Режим доступа: по подписке.
18. Горелов, А. В. Острые кишечные инфекции у детей: справочник / А. В. Горелов. - Москва: ГЭОТАР-Медиа, 2016. - 144 с. - ISBN 978-5-9704-3840-4. - Текст: электронный // ЭБС «Консультант студента»: [сайт]. - URL: <https://www.studentlibrary.ru/book/ISBN9785970438404.html>. - Режим доступа: по подписке.
19. Городник, Г. А. Принципы и методы диагностики и интенсивной терапии черепно-мозговой травмы [Электронный ресурс]: учеб. пособие / Г. А. Городник, Н. Н. Смирнова, В. А. Билошапка ; Донецкий мед. ун-т. Каф.анестезиологии, ИТ, МНС и кардиологии ФИПО. - Донецк, 2014.
20. Городник, Г. А. Этиология, патогенез и интенсивная терапия метаболического ацидоза [Электронный ресурс]: учеб. пособие / Г. А. Городник, С. Г. Тюменцева ; Донецкий мед. ун-т. Каф.анестезиологии, ИТ, МНС и кардиологии ФИПО. - Донецк, 2014.
21. Госпитальная терапия: в 5 ч. Ч. 3: Гастроэнтерология [Электронный ресурс]: учебное пособие / В. С. Петров [и др.] / под ред. Якушина С.С. Рязань: ООП УИТТиОП, 2018. http://www.studentlibrary.ru/book/ryazgmu_012.html
22. Гринберг, М. П. Коммуникативная компетентность врача. Симуляционное обучение. Методика «стандартизированный пациент» / М. П. Гринберг, А. Н. Архипов, Т. А. Кузнецова. - Москва: Литтерра, 2015. - 176 с.: ил. - Текст: непосредственный.
23. Громкова, М. Т. Педагогика высшей школы: учебное пособие / М. Т. Громкова. - Электрон. текст. дан. (1 файл: 615 КБ). – Москва: Юнити-Дана, 2017. – 447 с.: ил., табл. – Режим доступа: локал. компьютер. сеть Б-ки ФГБОУ ВО ДонГМУ Минздрава России. – ISBN 978-5-238-02236-9. – Текст: электронный

24. Дедов И. И., Мельниченко Г. А., Фадеев В. В. Эндокринология [Электронный ресурс]: учебник. М.: Литтерра, 2015. <http://www.studentlibrary.ru/book/ISBN9785423501594.html>
25. Денисов М.Ю. Заболевания пищеварительной системы у детей раннего возраста. Медицинское информационное агенство, Москва, 2010 г. 304 с.
26. Денисов М.Ю. Функциональный запор. Восстановительное лечение от младенца до подростка: монография / Новосиб. Гос. Ун.-т 2-е изд., перераб. И доп. Новосибирск, 2013. – 129 с.
27. Детское питание. Руководство для врачей. Под редакцией В.А. Тутельяна, И.Я. Коня. Медицинское информационное агенство, Москва, 2017 г. 784 с.
28. Диагностика и лечение железодефицитной анемии у детей и подростков (пособие для врачей) / Под ред. Акад. РАН, проф. А.Г. Румянцева и проф. И.Н. Захаровой. – М.: ООО «КОНТИ ПРИНТ», 2015. – 76 с.
29. Екшикеев, Т. К. Экономическая теория. Рабочая тетрадь / Т. К. Екшикеев. - Москва: ГЭОТАР-Медиа, 2020. - Текст: электронный // ЭБС «Консультант студента»: [сайт]. - URL: <https://www.studentlibrary.ru/book/06-COS-2440.html>. - Режим доступа: по подписке.
30. Емельянова, Э. А. Болезни пищевода: диагностика и лечение: учебное пособие / Э. А. Емельянова, А. С. Асекритова, Е. С. Кылбанова. - Электрон. текст. дан. (1 файл: 42628 КБ). - Москва: Директ-Медиа, 2019 ; Берлин. - 120 с.: ил. - Режим доступа: локал. компьютер. сеть Б-ки ГОУ ВПО ДОННМУ ИМ. М. ГОРЬКОГО. - Загл. с титул. экрана. - Текст: электронный.
31. Желудочно-кишечный тракт и ожирение у детей / под ред. В.П. Новиковой, М.М. Гуровой. – СПб: СпецЛит, 2016. – 302 с.
32. Зорина, И. Г. Современные вопросы гигиены питания населения: учебное пособие / И. Г. Зорина, Н. И. Макаров. - 1 файл (1669 КБ). - Москва: Директ-Медиа, 2021. - 116 с. – Режим доступа: локал. компьютер. сеть Б-ки ФГБОУ ВО ДонГМУ Минздрава России. - Заглавие с титульного экрана. - Текст: электронный.
33. Ивашкин, В. Т. Хронический панкреатит, стеатоз поджелудочной железы и стеатопанкреатит / В. Т. Ивашкин, О. С. Шифрин, И. А. Соколина. - Москва: Литтерра, 2014. - 240 с. - ISBN 978-5-4235-0138-9. - Текст: электронный // ЭБС «Консультант студента»: [сайт]. - URL <https://www.studentlibrary.ru/book/ISBN9785423501389.html>
34. Интенсивная терапия у больных с тяжелой черепно-мозговой травмой [Электронный ресурс]: учеб. пособие / В.И. Черний, Г.А. Городник, Н.Н. Смирнова, В.А. Билошапка ; Донецкий мед. ун-т. Каф.анестезиологии, ИТ, МНС, лаб. диагностики ФИПО. - Донецк, 2012.
35. Информатика и медицинская статистика / под ред. Г. Н. Царик - Москва: ГЭОТАР-Медиа, 2017. - 304 с. - ISBN 978-5-9704-4243-2. - Текст: электронный // ЭБС «Консультант студента»: [сайт]. - URL: <https://www.studentlibrary.ru/book/ISBN9785970442432.html>. - Режим доступа: по подписке.
36. Качковский М. А. Кардиология: справочник. Ростов-на-Дону: Феникс, 2012. 475 с.
37. Кильдиярова, Р. Р. Лабораторные и функциональные исследования в практике педиатра: руководство / Р. Р. Кильдиярова. - Москва: ГЭОТАР-Медиа, 2017. - 192 с. - ISBN 978-5-9704-4385-9. - Текст: электронный // ЭБС «Консультант студента»: [сайт]. - URL: <https://www.studentlibrary.ru/book/ISBN9785970443859.html>. - Режим доступа: по подписке.
38. Кильдиярова, Р. Р. Наглядная детская гастроэнтерология и гепатология: учебное пособие / Р. Р. Кильдиярова, Ю. Ф. Лобанов. - Москва: ГЭОТАР-Медиа, 2014. - 124 с. - ISBN 978-5-9704-2773-6. - Текст: электронный // ЭБС «Консультант студента»: [сайт]. - URL: <https://www.studentlibrary.ru/book/ISBN9785970427736.html>
39. Кильдиярова, Р. Р. Педиатру на каждый день: справочник / Р. Р. Кильдиярова. - Москва: ГЭОТАР-Медиа, 2014. - 192 с. - ISBN 978-5-9704-2865-8. - Текст: электронный // ЭБС «Консультант студента»: [сайт]. - URL: <https://www.studentlibrary.ru/book/ISBN9785970428658.html>. - Режим доступа: по подписке.

40. Клетки по Льюину / Л. Кассимерис [и др.]. - Москва: Лаборатория знаний, 2018. - 1059 с. - ISBN 978-5-00101-587-1. - Текст: электронный // ЭБС «Консультант студента»: [сайт]. - URL: <https://www.studentlibrary.ru/book/ISBN9785001015871.html>. - Режим доступа: по подписке.

41. Клинические рекомендации по гастроэнтерологии: методическое пособие / составители: Е. Г. Грищенко [и др.]; ФГБОУ ВО «Краснояр. гос. медич. ун-т им. проф. В. Ф. Войно-Ясенецкого» М-ва здравоохранения РФ. - 7-е изд., доп. - Электрон. текст. дан. (1 файл: 8114 КБ). - Красноярск: КрасГМУ, 2019. - 351 с.- Режим доступа: локал. компьютер. сеть Б-ки ГОУ ВПО ДОННМУ ИМ. М. ГОРЬКОГО. - Загл. с титул. экрана. - Текст: электронный.

42. Конь И.Я., Гмошинская М.В., Абрамова Т.В. Питание беременных женщин, кормящих матерей и детей раннего возраста. Медицинское информационное агентство, Москва, 2015 г. 216 с.

43. Кориненко, Е. А. Инфекция *Helicobacter pylori* у детей / Е. А. Кориненко. - Москва: ГЭОТАР-Медиа, 2011. - 272 с. (Серия «Библиотека врача-специалиста») - ISBN 978-5-9704-2040-9. - Текст: электронный // ЭБС «Консультант студента»: [сайт]. - URL: <https://www.studentlibrary.ru/book/ISBN9785970420409.html>

44. Котельников Г. П., Булгакова С. В. Остеопороз [Электронный ресурс]. М.: ГЭОТАР-Медиа, 2010. <http://www.studentlibrary.ru/book/ISBN9785970413906.html>

45. Ластков, Д. О. Сборник тестов по дисциплине «Гигиена и экология» раздела «Гигиена питания»: учебное пособие для студентов высших медицинских учебных заведений III-IV уровня аккредитации / Д. О. Ластков, А. И. Клименко, Т. В. Михайлова; под редакцией Д. О. Ласткова; Донецкий национальный медицинский университет им. М. Горького. - Донецк, 2017. - 72 с. – Текст: непосредственный.

46. Лекции по здравоохранению и экономике здравоохранения: учебное пособие для студентов 5-х курсов медицинских факультетов / В. И. Агарков, Л. В. Бутева, Т. М. Доценко [и др.]; ГОУ ВПО «ДОНЕЦКИЙ НАЦИОНАЛЬНЫЙ МЕДИЦИНСКИЙ УНИВЕРСИТЕТ ИМ. М. ГОРЬКОГО», кафедра общественного здоровья, здравоохранения, экономики здравоохранения и истории медицины. - Электрон. дан. (959 КБ). - Донецк, 2016. – 1 электрон. опт. диск (CD-R): цв. 12 см. – Систем. требования: Intel Pentium 1,6 GHz +; 256 Мб (RAM); Microsoft Windows XP +; Интернет-браузер; Microsoft Office, Flash Player, Adobe Reader. – Текст: электронный.

47. Лесняк О. М. Остеопороз [Электронный ресурс] / под ред. О. М. Лесняк.: ГЭОТАР-Медиа, 2016. ISBN 978-5-9704-3986-9. <http://www.studentlibrary.ru/book/ISBN9785970439869.html>

48. Маев, И. В. Болезни желудка: монография / И. В. Маев, А. А. Самсонов, Д. Н. Андреев. - Москва: ГЭОТАР-Медиа, 2015. - 976 с. - ISBN 978-5-9704-3388-1. - Текст: электронный // ЭБС «Консультант студента»: [сайт]. - URL: <https://www.studentlibrary.ru/book/ISBN9785970433881.html>. - Режим доступа: по подписке.

49. Маев, И. В. Гастроэзофагеальная рефлюксная болезнь и ассоциированная патология. / И. В. Маев, С. Г. Бурков, Г. Л. Юренев. - Москва: Литтерра, 2014. - 352 с. - ISBN 978-5-4235-0141-9. - Текст: электронный // ЭБС «Консультант студента»: [сайт]. - URL: <https://www.studentlibrary.ru/book/ISBN9785423501419.html>

50. Маев, И.В. Инфекция *Helicobacter pylori*: [монография] / И. В. Маев, А. А. Самсонов, Д. Н. Андреев. - Москва: ГЭОТАР-Медиа, 2016. - 256 с. - ISBN 978-5-9704-3632-5. - Текст: электронный // ЭБС «Консультант студента»: [сайт]. - URL: <https://www.studentlibrary.ru/book/ISBN9785970436325.html>

51. Маколкин В. И. Приобретенные пороки сердца. М.: ГЭОТАР-Медиа, 2008. 192 с.

52. Маколкин В. И., Овчаренко С. И., Сулимов В. А. Внутренние болезни [Электронный ресурс]: учебник. 6-е изд., перераб. и доп. М.: ГЭОТАР-Медиа, 2015. <http://www.studmedlib.ru/book/ISBN9785970433355.html>

53. Маркетинг в здравоохранении: учебник для студентов бакалавриата и магистратуры, обучающихся по направлениям подготовки, входящим в укрупненную группу

«Экономика и управление» / Н. А. Савельева, А. В. Кармадонов, Т. Ю. Анопченко [и др.]; ФГАОУ ВО «Южный федеральный университет», ФГБОУ ВО «Сочинский государственный университет». - 3-е изд. - 1 файл (4362 КБ). - Москва: Дашков и Ко, 2022. - 298 с. – Режим доступа: локал. компьютер. сеть Б-ки ФГБОУ ВО ДонГМУ Минздрава России. - Заглавие с титульного экрана. – Текст: электронный.

54. Медико-социальная деятельность: учебник / С. Н. Пузин, Е. Е. Ачкасов, Ж. А. Ашуев [и др.] ; под ред. С. Н. Пузина, М. А. Рычковой. - Москва: ГЭОТАР-Медиа, 2019. - 416 с. - 416 с. - ISBN 978-5-9704-4930-1. - Текст: электронный // ЭБС «Консультант студента»: [сайт]. - URL: <https://www.studentlibrary.ru/book/ISBN9785970449301.html>. - Режим доступа: по подписке.

55. Мельникова, И. Ю. Запоры у детей: руководство / И. Ю. Мельникова, В. П. Новикова, Н. Б. Думова. - 2-е изд., перераб. и доп. - Москва: ГЭОТАР-Медиа, 2015. - 160 с. - ISBN 978-5-9704-3237-2. - Текст: электронный // ЭБС «Консультант студента»: [сайт]. - URL: <https://www.studentlibrary.ru/book/ISBN9785970432372.html>

56. Мещерякова, Л. А. Медицинские затраты и ценообразование: учебник / Л. А. Мещерякова, В. И. Кошель, В. Н. Мажаров. - Москва: ГЭОТАР-Медиа, 2018. - 336 с. - ISBN 978-5-9704-4585-3. - Текст: электронный // ЭБС «Консультант студента»: [сайт]. - URL: <https://www.studentlibrary.ru/book/ISBN9785970445853.html>. - Режим доступа: по подписке.

57. Моисеев В. С., Мартынов А. И., Мухин Н. А. Внутренние болезни в 2 т. Т. 2. [Электронный ресурс]: учебник. 3-е изд., испр. и доп. М.: ГЭОТАР-Медиа, 2015. <http://www.studmedlib.ru/book/ISBN9785970433119.html>

58. Моисеев, В. В.Здравоохранение в России: история и современность: монография / В. В. Моисеев. - 1 файл (1907 КБ). - Москва: Директ-Медиа, 2023. - 244 с. - (Современная Россия). – Режим доступа: локал. компьютер. сеть Б-ки ФГБОУ ВО ДонГМУ Минздрава России. - Заглавие с титульного экрана. - Текст: электронный

59. Молекулярная и клеточная радиационная биология: учебное пособие / А. Н. Батян [и др.]. - Минск: Вышэйшая школа, 2021. - 238 с. - ISBN 978-985-06-3312-5. - Текст: электронный // ЭБС «Консультант студента»: [сайт]. - URL: <https://www.studentlibrary.ru/book/ISBN9789850633125.html>. - Режим доступа: по подписке.

60. Молекулярная стоматология: учебное пособие / О. О. Янушевич, Т. П. Вавилова, И. Г. Островская, Н. И. Деркачева. - Москва: ГЭОТАР-Медиа, 2020. - 160 с. - ISBN 978-5-9704-5676-7. - Текст: электронный // ЭБС «Консультант студента»: [сайт]. - URL: <https://www.studentlibrary.ru/book/ISBN9785970456767.html>. - Режим доступа: по подписке.

61. Муковисцидоз у детей: Практические рекомендации. Под ред. проф. Н.И. Капранова. М., 2008.

62. Насонов Е. Л. Российские клинические рекомендации. Ревматология [Электронный ресурс]. М.: ГЭОТАР-Медиа, 2017. <http://www.studentlibrary.ru/book/ISBN9785970442616.html>

63. Нечипуренко, Т. Б. Дифференциальная диагностика диареи. Дифференциальная диагностика и принципы лечения болезни Крона: учебное пособие / Т. Б. Нечипуренко, К. Ю. Линеvская, А. И. Кива; ГОО ВПО «ДОНЕЦКИЙ НАЦИОНАЛЬНЫЙ МЕДИЦИНСКИЙ УНИВЕРСИТЕТ ИМ. М. ГОРЬКОГО». - Электрон. дан. (1,4 ГБ). - Донецк, 2013. -- 1 электрон. опт. диск (CD-R): цв. 12 см. – Систем. требования: Intel Pentium 1,6 GHz + ; 256 Мб (RAM) ; Microsoft Windows XP + ; Интернет-браузер ; Microsoft Office, Flash Player, Adobe Reader. – Текст: электронный

64. Нутрициология: учебник / Л. З. Тель, Е. Д. Даленов, А. А. Абдулдаева [и др.]. - Москва: ГЭОТАР-Медиа, 2017. - 544 с. - ISBN 978-5-4235-0255-3. - Текст: электронный // ЭБС «Консультант студента»: [сайт]. - URL: <https://www.studentlibrary.ru/book/ISBN9785423502553.html>. - Режим доступа: по подписке.

65. Обухова, Ю. В. Практическая психология личности: тренинговые технологии в работе педагога-психолога: учебное пособие / Ю. В. Обухова. - Ростов-на-Дону: ЮФУ, 2020.

- 124 с. - ISBN 978-5-9275-3654-2. - Текст: электронный // ЭБС «Консультант студента»: [сайт].
- URL: <https://www.studentlibrary.ru/book/YUFU-2021080526.html>
66. Общественное здоровье и здравоохранение: учебник / под редакцией К. Р. Амлаева. - Москва: ГЭОТАР-Медиа, 2019. - 560 с. - ISBN 978-5-9704-5237-0. - Текст: электронный // ЭБС «Консультант студента»: [сайт]. - URL: <https://www.studentlibrary.ru/book/ISBN9785970452370.html>. - Режим доступа: по подписке.
67. Общественное здоровье и концептуальные направления развития здравоохранения Донецкой Народной Республики / В.И. Агарков, С.В. Грищенко, В.С. Костенко [и др.]; ГОО ВПО «ДОНЕЦКИЙ НАЦИОНАЛЬНЫЙ МЕДИЦИНСКИЙ УНИВЕРСИТЕТ ИМ. М. ГОРЬКОГО». – Донецк: Донбасс, 2017. – 129 с. – Текст: непосредственный.
68. Основы рационального питания: учебное пособие / М. М. Лапкин, Г. П. Пешкова, И. В. Растегаева ; под ред. М. М. Лапкина. - 2-е изд., перераб. и доп. - Москва: ГЭОТАР-Медиа, 2022. - 320 с. - ISBN 978-5-9704-6607-0. - Текст: электронный // ЭБС «Консультант студента»: [сайт]. - URL: <https://www.studentlibrary.ru/book/ISBN9785970466070.html>. - Режим доступа: по подписке.
69. Особенности амбулаторного наблюдения детей, родившихся недоношенными, в условиях детской поликлиники: учебно-методическое пособие / Е.Г. Новикова и др. – Н. Новгород: Гладкова О.В., 2016. – 71 с.
70. Патологическая физиология органов и систем организма: учебное пособие для студентов высших медицинских заведений IV уровня аккредитации / редакторы: С. В. Зяблицева, С. В. Зяблицев, В. Н. Ельский [и др.] ; ГОО ВПО ДОННМУ ИМ. М. ГОРЬКОГО. - Донецк, 2014. - 210 с. - Текст: непосредственный.
71. Патологическая физиология. Клиническая патологическая физиология: руководство к практическим занятиям / редакторы О. И. Уразова, В. В. Новицкий. - Москва: ГЭОТАР-Медиа, 2020. - 368 с. - ISBN 978-5-9704-5079-6. - Текст: электронный // ЭБС «Консультант студента»: [сайт]. - URL: <https://www.studentlibrary.ru/book/ISBN9785970450796.html>. - Режим доступа: по подписке.
72. Петров, В. И. Клиническая фармакология гастроэзофагеальной рефлюксной болезни / В. И. Петров, Д. Н. Емельянов, М. Ю. Фролов. - Москва: ГЭОТАР-Медиа, 2011. - Текст: электронный // ЭБС «Консультант студента»: [сайт]. - URL: <https://www.studentlibrary.ru/book/970409169V0088.html>
73. Петров, В. И. Клиническая фармакология хронического гастрита / В. И. Петров, Д. Н. Емельянов, М. Ю. Фролов. - Москва: ГЭОТАР-Медиа, 2011. - Текст: электронный // ЭБС «Консультант студента»: [сайт]. - URL: <https://www.studentlibrary.ru/book/970409169V0097.html>
74. Петров, В. И. Клиническая фармакология хронического панкреатита / В. И. Петров, С. В. Недогада. - Москва: ГЭОТАР-Медиа, 2011. - Текст: электронный // ЭБС «Консультант студента»: [сайт]. - URL: <https://www.studentlibrary.ru/book/970409169V0100.html>
75. Петров, В. И. Клиническая фармакология язвенной болезни / В. И. Петров, Д. Н. Емельянов, М. Ю. Фролов. - Москва: ГЭОТАР-Медиа, 2011. - Текст: электронный // ЭБС «Консультант студента»: [сайт]. - URL: <https://www.studentlibrary.ru/book/970409169V0096.html>
76. Пилат, Т. Л. Детоксикационное питание / Пилат Т. Л., Кузьмина Л. П., Измерова Н. И. под ред. Т. Л. Пилат - Москва: ГЭОТАР-Медиа, 2012. - 688 с. - ISBN 978-5-9704-2145-1. - Текст: электронный // ЭБС «Консультант студента»: [сайт]. - URL: <https://www.studentlibrary.ru/book/ISBN9785970421451.html> - Режим доступа: по подписке.
77. Пищевое поведение и пищевое программирование у детей. Под редакцией С.В. Бельмера, А.И. Хавкина, В.П. Новиковой. – М.: ИД «МЕДПРАКТИКА-М», 2015, 296 с.
78. Показатели здоровья населения и деятельности учреждений здравоохранения Донецкой Народной Республики за 2019 - 2021 гг. (статистические материалы): [ежегодный сборник] / отв. за вып. А. Б. Федосеев; Министерство здравоохранения ДНР, Республиканский центр организации здравоохранения, медицинской статистики и информационных технологий. - Донецк: Кириенко С. Г., 2022. - 432 с.: табл.– Текст: непосредственный.

79. Поликлиническая и неотложная педиатрия: учеб. / под ред. А.С. Калмыковой. - Москва: ГЭОТАР-Медиа, 2013. - 896 с. - ISBN 978-5-9704-2648-7. - Текст: электронный // ЭБС «Консультант студента»: [сайт]. - URL: <https://www.studentlibrary.ru/book/ISBN9785970426487.html>

80. Полякова, Т. И. Биология клетки: учебное пособие / Т. И. Полякова, И. Б. Сухов. - 2-е изд., исправ. - Санкт-Петербург: ЧОУВО СПбМСИ, 2018. - 60 с. - ISBN 978-5-9907149-6-0. - Текст: электронный // ЭБС «Консультант студента»: [сайт]. - URL: <https://www.studentlibrary.ru/book/ISBN9785990714960.html>. - Режим доступа: по подписке.

81. Пороки развития и заболевания желудочно-кишечного тракта и передней брюшной стенки у новорождённых в детском возрасте / Т.К. Немилова, С.А. Караваева, О.Г. Мокрушина, В.А. Новожилов. - Москва: ГЭОТАР-Медиа, 2011. - Текст: электронный // ЭБС «Консультант студента»: [сайт]. - URL: <https://www.studentlibrary.ru/book/970406793V0016.html>

82. Прохоров, Е. В. Дифференциальная диагностика хронических заболеваний кишечника в детском возрасте. Некротический язвенный колит. Принципы лечения и тактика ведения больного: видеофильм / Е. В. Прохоров, Л. Л. Челпан ; ГОО ВПО «ДОНЕЦКИЙ НАЦИОНАЛЬНЫЙ МЕДИЦИНСКИЙ УНИВЕРСИТЕТ ИМ. М. ГОРЬКОГО», каф. педиатрии. - Электрон. дан. (64 МБ). - Донецк, 2015. - 1 CD-ROM (10 мин): цветной, зв. - Систем. требования: Intel Pentium 1,6 GHz и более ; 256 Мб (RAM) ; Microsoft Windows XP и выше ; видеоплеер. - Заглавие с титульного экрана. - Изображение (двухмерное): видео.

83. Прохоров, Е. В. Хеликобактерассоциированные поражения желудка и двенадцатиперстной кишки у детей: видеофильм / Е. В. Прохоров, Л. Л. Челпан ; ГОО ВПО «ДОНЕЦКИЙ НАЦИОНАЛЬНЫЙ МЕДИЦИНСКИЙ УНИВЕРСИТЕТ ИМ. М. ГОРЬКОГО», каф. педиатрии. - Электрон. дан. (62,9 МБ). - Донецк, 2015. - 1 CD-ROM (10 мин): цветной, зв. - Систем. требования: Intel Pentium 1,6 GHz и более ; 256 Мб (RAM) ; Microsoft Windows XP и выше ; видеоплеер. - Заглавие с титульного экрана. - Изображение (двухмерное): видео.

84. Разумовский, А. Ю. Заболевания пищевода в детском возрасте: руководство / А. Ю. Разумовский, Э. А. Степанов, А. Б. Алхасов. - Москва: ГЭОТАР-Медиа, 2011. - Текст: электронный // ЭБС «Консультант студента»: [сайт]. - URL: <https://www.studentlibrary.ru/book/970406793V0011.html>. - Режим доступа: по подписке.

85. Рациональная витаминопрофилактика и витаминотерапия: Науч. Изд. / М.А. Андрейчин, Ю.Г. Антипкин, Г.Л. Апанасенко и др. / Под ред. Г.В. Донченко, А.П. Викторова, О.В. Курченко. - К.: Здоровье, 2008. - -408 с.

86. Рациональная фармакотерапия ревматических заболеваний [Электронный ресурс] / В. А. Насонова, [и др.]. Под ред. Насоновой В. А., Насонова Е. Л. М.: Литтерра, 2010. <http://www.studentlibrary.ru/book/ISBN9785904090395.html>

87. Реабилитация при заболеваниях сердечно-сосудистой системы [Электронный ресурс] / В.Ф. Казаков [и др.]. под ред. Макаровой И.Н. М.: ГЭОТАР-Медиа, 2010. <http://www.studentlibrary.ru/book/ISBN9785970416228.html>

88. Реабилитация при заболеваниях сердца и суставов [Электронный ресурс]: руководство / С.М. Носков [и др.]. М.: ГЭОТАР-Медиа, 2010. <http://www.studentlibrary.ru/book/ISBN9785970413647.html>

89. Решетников, А. В. Медико-социологический мониторинг: руководство / А. В. Решетников, К. Э. Соболев. - 2-е изд., перераб. и доп. - Москва: ГЭОТАР-Медиа, 2022. - 664 с. - ISBN 978-5-9704-6822-7. - Текст: электронный // ЭБС «Консультант студента»: [сайт]. - URL: <https://www.studentlibrary.ru/book/ISBN9785970468227.html>. - Режим доступа: по подписке.

90. Решетников, А. В. Экономика здравоохранения / А. В. Решетников. - Москва: ГЭОТАР-Медиа, 2015. - 192 с. - ISBN 978-5-9704-3136-8. - Текст: электронный // ЭБС «Консультант студента»: [сайт]. - URL: <https://www.studentlibrary.ru/book/ISBN9785970431368.html>. - Режим доступа: по подписке.

91. Ривкин, В. Л. Колопроктология: руководство для врачей / В. Л. Ривкин, Л. Л. Капуллер, Е. А. Белоусова. - Москва: ГЭОТАР-Медиа, 2011. - 368 с. - (Серия «Библиотека врача-специалиста»). - ISBN 978-5-9704-1971-7. - Текст: электронный // ЭБС «Консультант студента»: [сайт]. - URL: <https://www.studentlibrary.ru/book/ISBN9785970419717.html>
92. Рослый, И. М. Еще раз о питании: уроки биохимии / И. М. Рослый. - Москва: ГЭОТАР-Медиа, 2024. - 104 с. - ISBN 978-5-9704-8622-1. - Текст: электронный // ЭБС «Консультант студента»: [сайт]. - URL: <https://www.studentlibrary.ru/book/ISBN9785970486221.html>. - Режим доступа: по подписке.
93. Румянцев, А. Г. Клинические рекомендации. Детская гематология / под ред. А. Г. Румянцева, А. А. Масчана, Е. В. Жуковской - Москва: ГЭОТАР-Медиа, 2015. - 656 с. - ISBN 978-5-9704-3475-8. - Текст: электронный // ЭБС «Консультант студента»: [сайт]. - URL: <https://www.studentlibrary.ru/book/ISBN9785970434758.html>. - Режим доступа: по подписке.
94. Рюмина И.И., Нароган М.В., Орловская И.В. и др. Организация грудного вскармливания новорожденных в перинатальном центре (клинические рекомендации) // Неонатология: новости, мнения, обучение. 2017.№4. С. 149-160.
95. Сборник заданий по клинической патофизиологии: учебное пособие / Ю. Я. Крюк [и др.] ; ГОУ ВПО ДОНЕЦКИЙ НАЦИОНАЛЬНЫЙ МЕДИЦИНСКИЙ УНИВЕРСИТЕТ ИМ. М. ГОРЬКОГО. - Электрон. дан. (264 КБ). - Донецк, 2017. – 1 электрон. опт. диск (CD-R): цв. 12 см. – Систем. требования: Intel Pentium 1,6 GHz + ; 256 Мб (RAM) ; Microsoft Windows XP + ; Интернет-браузер ; Microsoft Office, Flash Player, Adobe Reader. – Текст: электронный.
96. Синдромы при заболеваниях органов пищеварения: учебное пособие / В. А. Дьячков, А. О. Рубаненко, Д. В. Дупляков [и др.] ; под ред. Д. В. Дуплякова. - Москва: ГЭОТАР-Медиа, 2024. - 88 с. - ISBN 978-5-9704-8131-8, DOI: 10.33029/9704-8131-8-DRD-2024-1-88. - Текст: электронный // ЭБС «Консультант студента»: [сайт]. URL: <https://www.studentlibrary.ru/book/ISBN9785970481318.html>. - Режим доступа: по подписке.
97. Социальная гигиена и организация госсанэпидслужбы: учебное пособие / Д. В. Щербаков, Д. А. Краскевич, А. А. Серочкин, О. В. Митрохин ; под ред. О. В. Митрохина. - Москва: ГЭОТАР-Медиа, 2024. - 344 с. - ISBN 978-5-9704-7772-4, DOI: 10.33029/9704-7772-4-SGG-2024-1-344. - Электронная версия доступна на сайте ЭБС «Консультант студента»: [сайт]. URL: <https://www.studentlibrary.ru/book/ISBN9785970477724.html>. - Режим доступа: по подписке. - Текст: электронный.
98. Специализированные продукты питания для детей с аллергией к белкам коровьего молока / Под ред В.А. Тутеляна. – Москва – 2015 – 67 с.
99. Спирин, А. С. Молекулярная биология. Рибосомы и биосинтез белка: учебное пособие / А. С. Спирин. - Москва: Лаборатория знаний, 2019. - 594 с. - ISBN 978-5-00101-623-6. - Текст: электронный // ЭБС «Консультант студента»: [сайт]. - URL: <https://www.studentlibrary.ru/book/ISBN9785001016236.html>. - Режим доступа: по подписке.
100. Татарников, М. А. Управление качеством медицинской помощи: руководство / М. А. Татарников. - Москва: ГЭОТАР-Медиа, 2016. - 304 с. - ISBN 978-5-9704-3780-3. - Текст: электронный // ЭБС «Консультант студента»: [сайт]. - URL: <https://www.studentlibrary.ru/book/ISBN9785970437803.html>. - Режим доступа: по подписке.
101. Трудные вопросы гастроэнтерологии [Электронный ресурс]: видеофильм. / Н. Б. Губергриц [и др.]. Донецк: Изд-во Донецкого мед. ун-та, каф. внутренней медицины им. А.Я. Губергрица, 2008. 1 электрон. опт. диск (CD-R).
102. Филоненко С. П., Лыгина Е. В., Зотова Л. А. Госпитальная терапия: в 5 ч.: Ч. 1: Ревматология [Электронный ресурс]: учебное пособие / под ред. С. С. Якушина Рязань ООП УИТТиОП, 2018. http://www.studentlibrary.ru/book/ryazgmu_028.html
103. Филоненко С. П., Якушин С. С. Боли в суставах [Электронный ресурс]. М.: ГЭОТАР-Медиа, 2010. <http://www.studentlibrary.ru/book/ISBN9785970414972.html>
104. Целиакия у детей. Под редакцией С.В. Бельмера и М.О. Ревновой. Издание третье, переработанное и дополненное. – М.: ИД «МЕДПРАКТИКА-М», 2015, 416 с.

105. Частная патофизиология: учебное пособие / В. А. Фролов [и др.]. - Москва: Практическая медицина, 2017. - 264 с. - Текст: непосредственный.

106. Чернецкий, В. Ю. Менеджмент в здравоохранении: учебное пособие / В. Ю. Чернецкий, П. А. Климова. - Донецк: ДонАУиГС, 2019. - 205 с. – Текст: непосредственный.

107. Шабалов, Н. П. Неонатология: в 2 т. Т. 1: учеб. пособие / Н. П. Шабалов. - 6-е изд., испр. и доп. - Москва: ГЭОТАР-Медиа, 2016. - 704 с.

108. Шабалов, Н. П. Неонатология: в 2 т. Т. 2: учебное пособие / Н. П. Шабалов. - Москва: ГЭОТАР-Медиа, 2016. - 736 с. - ISBN 978-5-9704-3795-7. - Текст: электронный // ЭБС «Консультант студента»: [сайт]. - URL: <https://www.studentlibrary.ru/book/ISBN9785970437957.html>. - Режим доступа: по подписке.

109. Щёктова В. В. Дифференциальная диагностика внутренних болезней [Электронный ресурс] / под ред. В. В. Щёктова, А. И. Мартынова, А. А. Спасского М.: ГЭОТАР-Медиа, 2017. ISBN 978-5-9704-3934-0. <http://www.studentlibrary.ru/book/ISBN9785970439340.html>

110. Яковлев Я.Я., Манеров Ф.К., Котович М.М. и др. Оценка фактического состояния питания беременных и кормящих женщин // Мать и дитя в Кузбассе. – 2020. – № 4. – С. 12-18.

Программное обеспечение и Интернет-ресурсы:

1. Электронный каталог WEB–ОРАС Библиотеки ФГБОУ ВО ДонГМУ Минздрава России <http://katalog.dnmu.ru>

2. ЭБС «Консультант студента» <http://www.studentlibrary.ru>

3. Научная электронная библиотека (НЭБ) eLibrary <http://elibrary.ru>

4. Информационно–образовательная среда ДонГМУ <http://dspo.dnmu.ru>