

Документ подписан простой электронной подписью

Информация о владельце:

ФИО: Багрий Андрей Эдуардович

Должность: Проректор по последипломному образованию и региональному развитию здравоохранения

Дата подписания: 29.08.2024 14:41:50

Уникальный программный ключ:

2b055d886c0fdf89a246

**МИНИСТЕРСТВО ЗДРАВООХРАНЕНИЯ РОССИЙСКОЙ ФЕДЕРАЦИИ  
ФЕДЕРАЛЬНОЕ ГОСУДАРСТВЕННОЕ БЮДЖЕТНОЕ ОБРАЗОВАТЕЛЬНОЕ  
УЧРЕЖДЕНИЕ ВЫСШЕГО ОБРАЗОВАНИЯ  
«ДОНЕЦКИЙ ГОСУДАРСТВЕННЫЙ МЕДИЦИНСКИЙ УНИВЕРСИТЕТ  
ИМЕНИ М. ГОРЬКОГО»  
МИНИСТЕРСТВА ЗДРАВООХРАНЕНИЯ РОССИЙСКОЙ ФЕДЕРАЦИИ**

Утверждаю  
Проректор по последипломному  
образованию,  
профессор А. Э. Багрий



**РАБОЧАЯ ПРОГРАММА  
Б2.ПВ1 ПРОИЗВОДСТВЕННАЯ КЛИНИЧЕСКАЯ ПРАКТИКА:  
ПОЛИКЛИНИКА  
профессиональной программы подготовки кадров высшей квалификации в  
ординатуре по специальности  
31.08.29 Гематология**


Донецк 2024

**Разработчики программы:**

№ п/п	Фамилия, имя, отчество	Ученая степень, звание	Занимаемая должность
1.	Ватутин Николай Тихонович	д.м.н., профессор	зав. кафедрой внутренних болезней №3
2.	Склянная Елена Валериевна	к.м.н., доцент	доцент кафедры внутренних болезней №3
3.	Эль-Хатиб Марьям Аднан Ибрагим	к.м.н., доцент	доцент кафедры внутренних болезней №3
4.	Канана Наталья Николаевна	к.м.н., доцент	доцент кафедры внутренних болезней №3

Рабочая программа производственной клинической практики: поликлиника  
обсуждена на учебно-методическом совещании кафедры внутренних болезней №3  
«18» июля 2024 г. протокол № 20


Зав. кафедрой, д.м.н., профессор

  
\_\_\_\_\_  
(подпись)

Н.Т. Ватутин

Рабочая программа производственной клинической практики: поликлиника  
рассмотрена на заседании методической комиссии ФНМФО  
«20» июля 2024г. протокол № 6

Председатель методической комиссии  
ФНМФО, д.м.н., профессор


  
\_\_\_\_\_  
(подпись)

А.Э. Багрий

Рабочая программа производственной клинической практики: поликлиника  
одобрена Советом ФНМФО

«20» июля 2024г. протокол № 10

Председатель Совета ФНМФО

  
\_\_\_\_\_  
(подпись)

Я.С. Валигун

**Рабочая программа производственной клинической практики: поликлиника  
содержит следующие разделы:**

1. Пояснительная записка
2. Цели и задачи практики
3. Место практики в структуре основной профессиональной образовательной программы
4. Общая трудоемкость и способы проведения практики
5. Планируемые результаты освоения программы производственной клинической практики: поликлиника
6. Программа производственной клинической практики: поликлиника
7. Перечень практических навыков подлежащих освоению
8. Клинические базы для прохождения практики
9. Виды аттестации
10. Учебно-методическое и информационное обеспечение практики
  - основная литература
  - дополнительная литература
  - программное обеспечение и интернет ресурсы
  - законодательные и нормативно-правовые документы.
11. Материально-техническое обеспечение производственной практики
12. Приложение 1
13. Приложение 2

## **1. Пояснительная записка.**

Рабочая программа производственной клинической практики: поликлиника разработана на основе федерального государственного образовательного стандарта высшего образования - подготовка кадров высшей квалификации по программам ординатуры по специальности 31.08.29 Гематология (квалификация: врач-гематолог). Программа регламентирует цели, ожидаемые результаты, содержание, оценку качества подготовки обучающегося при организации и проведении практики.

## **2. Цели и задачи практики.**

**Цель практики:** закрепление систематизированных теоретических знаний, развитие практических умений и навыков, полученных в процессе обучения ординатора по специальности 31.08.29 Гематология.

**Задачи практики** - сформировать и закрепить у обучающихся

### ***умения и навыки:***

- профессиональной деятельности с учетом принятых в обществе моральных и правовых норм, соблюдению правил врачебной этики и деонтологии;
- использование на практике методов доказательной медицины при оценке состояния новорождённых детей;
- знания по этиологии, патогенезу, диагностике, клинических проявлений, дифференциальной диагностике и лечению заболеваний и патологических состояний у новорождённых;
- усовершенствования практических навыков по методике клинического обследования доношенного и недоношенного новорождённого;
- интерпретации результатов лабораторных и инструментальных методов обследования новорождённых;
- назначения лечения новорождённым детям в соответствии с существующими современными стандартами оказания медицинской помощи;
- оказания квалифицированной врачебной помощи новорождённым при развитии у них неотложных состояний;
- ведения учётно-отчётной документации в медицинских организациях гематологического профиля.

## **3. Место практики в структуре профессиональной программы**

Производственная клиническая практика: поликлиника относится к вариативной части Блока 2 учебного плана подготовки кадров высшей квалификации в ординатуре по специальности 31.08.29 Гематология.

## **4. Общая трудоемкость и способы проведения практики.**

Трудоёмкость производственной клинической практики: поликлиника составляет 144ч./ 4з.е. Продолжительность – 3 недели на втором году обучения

Способ проведения практики:

- стационарная;
- выездная.

## 5. Планируемые результаты освоения программы производственной клинической практики: поликлиника

Компетенции обучающегося, формируемые в результате прохождения практики:

Категория компетенций	Код и наименование компетенций	Код и наименование индикатора достижения компетенций
<b>Универсальные компетенции (УК)</b>		
Системное и критическое мышление	УК-1. Способен критически и системно анализировать, определять возможности и способы применения достижения в области медицины и фармации в профессиональном контексте	УК-1.1. Знает методологию системного подхода при анализе достижений в области медицины и фармации. УК-1.3. Умеет критически и системно анализировать достижения в области медицины и фармации. УК-1.4. Умеет определять возможности и способы применения достижений в области медицины и фармации в профессиональном контексте. УК-1.6. Владеет методами и приемами системного анализа достижений в области медицины и фармации для их применения в профессиональном контексте.
Командная работа и лидерство	УК-3. Способен руководить работой команды врачей, среднего и младшего медицинского персонала, организовывать процесс оказания медицинской помощи населению	УК-3.1. Знает принципы организации процесса оказания медицинской помощи и методы руководства работой команды врачей, среднего и младшего медицинского персонала. УК-3.2. Умеет организовывать процесс оказания медицинской помощи, руководить и контролировать работу команды врачей, среднего и младшего медицинского персонала. УК-3.3. Умеет мотивировать и оценивать вклад каждого члена команды в результат коллективной деятельности. УК-3.4. Знает основы конфликтологии и умеет разрешать конфликты внутри команды.
Коммуникация	УК-4. Способен выстраивать взаимодействие в рамках своей профессиональной деятельности	УК-4.2. Умеет поддерживать профессиональные отношения. УК-4.3. Владеет приемами профессионального взаимодействия с коллегами и пациентами.
<b>Общепрофессиональные компетенции (ОПК)</b>		
Деятельность в сфере информационных технологий	ОПК-1. Способен использовать информационно-коммуникационные технологии в профессиональной деятельности и соблюдать правила информационной безопасности	ОПК-1.1. Знает современные информационно-коммуникационные технологии и ресурсы применимые в научно-исследовательской, профессиональной деятельности и образовании. ОПК-1.2. Знает и умеет использовать современные информационно-коммуникационные технологии для повышения медицинской грамотности населения, медицинских работников. ОПК-1.3. Знает и умеет планировать, организовывать и оценивать результативность коммуникативных программ, кампаний по пропаганде здорового образа жизни. ОПК-1.4. Умеет работать в медицинской информационной системе, вести электронную медицинскую карту. ОПК-1.5. Знает основные принципы организации оказания медицинской помощи с использованием телемедицинских технологий, умеет применять их на практике. ОПК-1.6. Знает и умеет применять на практике основные принципы обеспечения информационной безопасности в медицинской организации.
Медицинская деятельность	ОПК-4. Способен проводить клиническую диагностику и обследование пациентов	ОПК-4.1. Проводит клиническую диагностику и обследование пациентов с заболеваниями и (или) состояниями. ОПК-4.2. Направляет пациентов на лабораторные и инструментальные исследования ОПК-4.3. Знает симптомокомплексы патологических состояний при терапевтических, этиологию и патогенез терапевтических заболеваний. ОПК-4.4. Составляет алгоритм диагностики и обследования

		пациентов.
ОПК-5. Назначать пациентам заболевания и состояниях, контролировать эффективность и безопасность	Способен лечить при (или) его и	ОПК-5.1 Назначает лечение пациентам при заболеваниях и (или) состояниях. ОПК-5.2 Контролирует эффективность и безопасность назначенного лечения. ОПК-5.3 Знает показания и противопоказания к назначению, возможные осложнения и побочные действия, нежелательные реакции у пациентов с заболеваниями болезни крови. ОПК-5.4 Применяет медикаментозное и немедикаментозное лечение гематологических заболеваний.
ОПК-6. Проводить контролировать мероприятий медицинской реабилитации и состояниях, в том числе при реализации индивидуальных программ реабилитации или абилитации инвалидов	Способен и по при (или) реализации программ реабилитации или абилитации	ОПК-6.1 Проводит мероприятия по медицинской реабилитации пациентов при заболеваниях и (или) состояниях, в том числе при реализации индивидуальных программ реабилитации или абилитации инвалидов ОПК-6.2 Контролирует эффективность мероприятий по медицинской реабилитации при заболеваниях и (или) состояниях, в том числе при реализации индивидуальных программ реабилитации или абилитации инвалидов. ОПК-6.3 Осуществляет контроль эффективности мероприятий по медицинской реабилитации при заболеваниях или состояниях, в том числе при реализации программ реабилитации или абилитации инвалидов.
ОПК-7. оказывать паллиативную медицинскую помощь пациентам	Способен	ОПК-7.1 Направляет пациентов на медицинскую экспертизу о признании не курабельности заболевания пациента ОПК-7.2 Организует, контролирует и проводит паллиативную медицинскую помощь пациентам ОПК-7.3 Знает правила и порядок экспертизы временной нетрудоспособности граждан в связи с заболеваниями, травмами и иными состояниями.
ОПК-8. проводить контролировать мероприятий профилактики формированию здорового образа жизни и санитарно-гигиеническому просвещению населения	Способен и по и	ОПК-8.1 Проводит разъяснительную работу по профилактике и формированию здорового образа жизни и санитарно-гигиеническому просвещению населения. ОПК-8.2 Оценивает и контролирует эффективность профилактической работы с населением ОПК-8.3 Осуществляет контроль эффективности мероприятий по профилактике и формированию здорового образа жизни.
ОПК-9. проводить анализ медикостатистической информации, вести медицинскую документацию организовывать деятельность находящегося в распоряжении медицинского персонала	Способен анализ вести и в	ОПК-9.1 Проводит анализ медикостатистической информации ОПК-9.2 Ведет медицинскую документацию и организует деятельность находящегося в распоряжении медицинского персонала ОПК-9.3 Осуществляет контроль выполнения должностных обязанностей находящегося в распоряжении медицинского персонала.
ОПК-10. участвовать в оказании неотложной медицинской помощи при состояниях, требующих срочного медицинского вмешательства	Способен	ОПК-10.1 Оценивает состояния пациентов ОПК-10.2 Оказывает неотложную медицинскую помощь при состояниях, требующих срочного медицинского вмешательства ОПК-10.3 Выполняет мероприятия базовой сердечно-легочной реанимации
<b>Профессиональные компетенции (ПК)</b>		

<p>Оказание медицинской помощи населению по профилю "гематология"</p>	<p>ПК-1. Диагностика заболеваний крови, кроветворных органов, злокачественных новообразований лимфоидной, кроветворной и родственных им тканей</p>	<p>ПК-1.1. Знать:</p> <p>1.1.1. Общие вопросы организации медицинской помощи населению, порядок оказания медицинской помощи по профилю "гематология", клинические рекомендации (протоколы лечения) по вопросам оказания медицинской помощи пациентам с заболеваниями крови, кроветворных органов, злокачественными новообразованиями лимфоидной, кроветворной и родственных им тканей, стандарты медицинской помощи пациентам с заболеваниями крови, кроветворных органов, злокачественными новообразованиями лимфоидной, кроветворной и родственных им тканей;</p> <p>1.1.2. Правила сбора анамнеза жизни и заболевания, а также жалоб у пациентов (их законных представителей) с заболеваниями (подозрением на заболевание) крови, кроветворных органов, злокачественными новообразованиями лимфоидной, кроветворной и родственных им тканей;</p> <p>1.1.3. Правила осмотров и обследований пациентов с заболеваниями крови, кроветворных органов, злокачественными новообразованиями лимфоидной, кроветворной и родственных им тканей;</p> <p>1.1.4. Методы лабораторных и инструментальных исследований для оценки состояния здоровья, медицинские показания к проведению таких исследований, правила интерпретации их результатов у пациентов с заболеваниями крови, кроветворных органов, злокачественными новообразованиями лимфоидной, кроветворной и родственных им тканей;</p> <p>1.1.5. Этиологию и патогенез, патоморфологию, клиническую картину, дифференциальную диагностику, особенности течения, осложнения и исходы заболеваний крови, кроветворных органов, злокачественных новообразований лимфоидной, кроветворной и родственных им тканей;</p> <p>1.1.6. Изменения функционирования крови и кроветворной системы при инфекционных, аутоиммунных, онкологических заболеваниях;</p> <p>1.1.7. Профессиональные заболевания по профилю "гематология";</p> <p>1.1.8. Медицинские показания и медицинские противопоказания к аспирационной биопсии костного мозга, люмбальной пункции, трепанобиопсии;</p> <p>1.1.9. Заболевания крови, кроветворных органов, злокачественные новообразования лимфоидной, кроветворной и родственных им тканей, требующие направления пациентов к врачам-специалистам.</p> <p>ПК-1.2. Уметь:</p> <p>1.2.1. Осуществлять сбор жалоб, анамнеза жизни и заболевания у пациентов (их законных представителей) с заболеваниями крови, кроветворных органов, злокачественными новообразованиями лимфоидной, кроветворной и родственных им тканей;</p> <p>1.2.2. Интерпретировать и анализировать информацию, полученную от пациентов (их законных представителей) с заболеваниями крови, кроветворных органов, злокачественными новообразованиями лимфоидной, кроветворной и родственных им тканей;</p> <p>1.2.3. Оценивать функциональное состояние крови, кроветворных органов и родственных им тканей крови в норме, при заболеваниях и (или) патологических состояниях;</p> <p>1.2.4. Применять методы осмотра и обследования пациентов с заболеваниями крови, кроветворных органов, злокачественными новообразованиями лимфоидной, кроветворной и родственных им тканей с учетом возрастных, анатомо-функциональных особенностей в соответствии с действующим порядком оказания медицинской помощи, клиническими рекомендациями</p>
---	--	---

		<p>(протоколами лечения) по вопросам оказания медицинской помощи, с учетом стандартов медицинской помощи, включая: проведение костномозговой пункции, люмбальной пункции, трепанобиопсии;</p> <p>1.2.5. Планировать и обосновывать объем инструментальных и лабораторных исследований пациентов с заболеваниями крови, кроветворных органов, злокачественными новообразованиями лимфоидной, кроветворной и родственных им тканей в соответствии с действующим порядком оказания медицинской помощи, клиническими рекомендациями (протоколами лечения) по вопросам оказания медицинской помощи, с учетом стандартов медицинской помощи, интерпретировать и анализировать результаты;</p> <p>1.2.6. Обосновывать необходимость направления к врачам-специалистам пациентов с заболеваниями крови, кроветворных органов, злокачественными новообразованиями лимфоидной, кроветворной и родственных им тканей в соответствии с действующим порядком оказания медицинской помощи, клиническими рекомендациями (протоколами лечения) по вопросам оказания медицинской помощи, с учетом стандартов медицинской помощи;</p> <p>1.2.7. Интерпретировать результаты наиболее распространенных методов лабораторной и функциональной диагностики для выявления патологических процессов в органах и системах.</p> <p>1.2.8. Сличать клинический и патологоанатомический диагнозы.</p> <p>1.2.9. Обосновывать принципы патогенетической терапии наиболее распространенных заболеваний.</p> <p>1.2.10. Готовить и проводить клинико-морфологические конференции.</p> <p>ПК-1.3. Владеть:</p> <p>1.3.1. Методикой сбора жалоб, анамнеза жизни и заболевания у пациентов (их законных представителей) с подозрением на заболевание крови, кроветворных органов, злокачественные новообразования лимфоидной, кроветворной и родственных им тканей, умением интерпретировать и проводить анализ информации, полученной от пациентов (их законных представителей) с заболеваниями (подозрением на заболевание) крови, кроветворных органов, злокачественными новообразованиями лимфоидной, кроветворной и родственных им тканей;</p> <p>1.3.2. Методикой осмотра пациентов с заболеваниями крови, кроветворных органов, злокачественными новообразованиями лимфоидной, кроветворной и родственных им тканей в соответствии с действующими порядком оказания медицинской помощи, клиническими рекомендациями (протоколами лечения) по вопросам оказания медицинской помощи, с учетом стандартов медицинской помощи;</p> <p>1.3.3. Правилами формулирования предварительного диагноза и умением составления плана лабораторных и инструментальных исследований пациентов с заболеваниями крови, кроветворных органов, злокачественными новообразованиями лимфоидной, кроветворной и родственных им тканей;</p> <p>1.3.4. Направлением пациентов с заболеваниями крови, кроветворных органов, злокачественными новообразованиями лимфоидной, кроветворной и родственных им тканей на инструментальные и лабораторные исследования в соответствии с действующим порядком оказания медицинской помощи, клиническими рекомендациями (протоколами лечения) по вопросам оказания медицинской помощи, с учетом стандартов медицинской помощи;</p> <p>1.3.5. Направлением пациентов с заболеваниями крови,</p>
--	--	--



		<p>кроветворных органов, злокачественными новообразованиями лимфоидной, кроветворной и родственных им тканей на консультацию к врачам-специалистам в соответствии с действующим порядком оказания медицинской помощи, клиническими рекомендациями (протоколами лечения) по вопросам оказания медицинской помощи, с учетом стандартов медицинской помощи;</p> <p>1.3.6. Установлением диагноза с учетом действующей <input type="checkbox"/> Международной статистической классификации болезней и проблем, связанных со здоровьем (далее - МКБ);</p> <p>1.3.7. Правилами обеспечения безопасности диагностических <input type="checkbox"/> манипуляций.</p>
	<p>ПК-2. Назначение лечения пациентам с заболеваниями крови, кроветворных органов, злокачественными новообразованиями лимфоидной, кроветворной и родственных им тканей, контроль его эффективности и безопасности</p>	<p>ПК-2.1. Знать:</p> <p>2.1.1. Порядок оказания медицинской помощи по профилю «гематология»;</p> <p>2.1.2. Стандарты медицинской помощи пациентам с <input type="checkbox"/> заболеваниями крови, кроветворных органов, злокачественными новообразованиями лимфоидной, кроветворной и родственных им тканей, клинические рекомендации (протоколы лечения) по вопросам оказания медицинской помощи пациентам с заболеваниями крови, кроветворных органов, злокачественными новообразованиями лимфоидной, кроветворной и родственных им тканей;</p> <p>2.1.3. Методы лечения пациентов с заболеваниями крови, кроветворных органов, злокачественными новообразованиями лимфоидной, кроветворной и родственных им тканей, механизм действия лекарственных препаратов и медицинских изделий, применяемых у пациентов по профилю "гематология"; медицинские показания и медицинские противопоказания к назначению; возможные осложнения, побочные действия, нежелательные реакции, в том числе серьезные и непредвиденные, методы терапии патологических состояний, <input type="checkbox"/> проявляющихся заболеваниями (подозрением на заболевания) крови, кроветворных органов, злокачественными новообразованиями лимфоидной, кроветворной и родственных им тканей, с учетом возрастных особенностей, которые требуют особого подхода в терапии, методы немедикаментозного лечения заболеваний крови, кроветворных органов, злокачественных новообразований лимфоидной, кроветворной и родственных им тканей; медицинские показания и медицинские противопоказания; возможные осложнения, побочные действия, нежелательные реакции, в том числе серьезные и непредвиденные;</p> <p>2.1.4. Медицинские показания и медицинские противопоказания к проведению заместительной гемокомпонентной терапии, аллогенной и аутологичной трансплантации гемопоэтических стволовых клеток пациентам с заболеваниями крови, кроветворных органов, злокачественными новообразованиями лимфоидной, кроветворной и родственных им тканей, возможные осложнения, побочные действия, нежелательные реакции, в том числе серьезные и непредвиденные;</p> <p>2.1.5. Особенности лечебного питания пациентов с <input type="checkbox"/> заболеваниями крови, кроветворных органов, злокачественными новообразованиями лимфоидной, кроветворной и родственных им тканей;</p> <p>2.1.6. Способы предотвращения или устранения осложнений, <input type="checkbox"/> побочных действий, нежелательных реакций, в том числе серьезных и непредвиденных, возникших при обследовании или лечении пациентов с заболеваниями крови, кроветворных органов, злокачественными новообразованиями лимфоидной, кроветворной и родственных им тканей;</p> <p>2.1.7. Принципы и методы оказания медицинской помощи <input type="checkbox"/></p>

		<p>пациентам с заболеваниями крови, кроветворных органов, злокачественными новообразованиями лимфоидной, кроветворной и родственных им тканей в неотложной форме в соответствии с действующим порядком оказания медицинской помощи, клиническими рекомендациями (протоколами лечения) по вопросам оказания медицинской помощи, с учетом стандартов медицинской помощи.</p> <p>ПК-2.2. Уметь:</p> <p>2.2.1. Разрабатывать план лечения и маршрутизации пациентов с заболеваниями крови, кроветворных органов, злокачественными новообразованиями лимфоидной, кроветворной и родственных им тканей в соответствии с действующим порядком оказания медицинской помощи, клиническими рекомендациями (протоколами лечения) по вопросам оказания медицинской помощи, с учетом стандартов медицинской помощи;</p> <p>2.2.2. Назначать лекарственные препараты, медицинские изделия и лечебное питание пациентам с заболеваниями крови, кроветворных органов, злокачественными новообразованиями лимфоидной, кроветворной и родственных им тканей в соответствии с действующим порядком оказания медицинской помощи, клиническими рекомендациями (протоколами лечения) по вопросам оказания медицинской помощи, с учетом стандартов медицинской помощи;</p> <p>2.2.3. Оценивать эффективность и безопасность применения лекарственных препаратов, медицинских изделий и лечебного питания у пациентов с заболеваниями крови, кроветворных органов, злокачественными новообразованиями лимфоидной, кроветворной и родственных им тканей;</p> <p>2.2.4. Назначать немедикаментозное лечение пациентам с заболеваниями крови, кроветворных органов, злокачественными новообразованиями лимфоидной, кроветворной и родственных им тканей в соответствии с действующим порядком оказания медицинской помощи, клиническими рекомендациями (протоколами лечения) по вопросам оказания медицинской помощи, с учетом стандартов медицинской помощи, оценивать его эффективность и безопасность</p> <p>2.2.5. Определять медицинские показания и медицинские противопоказания для проведения заместительной гемоконпонентной терапии пациентам с заболеваниями крови, кроветворных органов, злокачественными новообразованиями лимфоидной, кроветворной и родственных им тканей, проводить мониторинг ее эффективности и безопасности;</p> <p>2.2.6. Выполнять введение лекарственных препаратов <input type="checkbox"/> эндолумбально;</p> <p>2.2.7. Прогнозировать, предотвращать или устранять осложнения, побочные действия, нежелательные реакции, в том числе серьезные и непредвиденные, возникшие в результате медицинских манипуляций, применения лекарственных препаратов, медицинских изделий, лечебного питания, немедикаментозного лечения, таргетной, химио-, иммунотерапии;</p> <p>2.2.8. Оказывать медицинскую помощь пациентам с <input type="checkbox"/> заболеваниями крови, кроветворных органов, злокачественными новообразованиями лимфоидной, кроветворной и родственных им тканей в неотложной форме в соответствии с действующим порядком оказания медицинской помощи, клиническими рекомендациями (протоколами лечения) по вопросам оказания медицинской помощи, с учетом стандартов медицинской помощи.</p> <p>ПК-2.3. Владеть:</p> <p>2.3.1. Разработкой плана лечения пациентов с заболеваниями крови, кроветворных органов, злокачественными</p>
--	--	---

		<p>новообразованиями лимфоидной, кроветворной и родственных им тканей с учетом диагноза, возрастных особенностей и клинической картины в соответствии с действующим порядком оказания медицинской помощи, клиническими рекомендациями (протоколами лечения) по вопросам оказания медицинской помощи, с учетом стандартов медицинской помощи;</p> <p>2.3.2. Назначением лекарственных препаратов и медицинских изделий пациентам с заболеваниями крови, кроветворных органов, злокачественными новообразованиями лимфоидной, кроветворной и родственных им тканей в соответствии с действующим порядком оказания медицинской помощи, клиническими рекомендациями (протоколами лечения) по вопросам оказания медицинской помощи, с учетом стандартов медицинской помощи, оценкой эффективности и безопасности их применения;</p> <p>2.3.3. Назначением немедикаментозного лечения пациентам с заболеваниями крови, кроветворных органов, злокачественными новообразованиями лимфоидной, кроветворной и родственных им тканей в соответствии с действующим порядком оказания медицинской помощи, клиническими рекомендациями (протоколами лечения) по вопросам оказания медицинской помощи, с учетом стандартов медицинской помощи, оценкой его эффективности и безопасности;</p> <p>2.3.4. Проведением заместительной гемокомпонентной терапии при заболеваниях крови, кроветворных органов, злокачественных новообразованиях лимфоидной, кроветворной и родственных им тканей, проведением мониторинга эффективности и безопасности;</p> <p>2.3.5. Профилактикой или лечением осложнений, побочных действий, нежелательных реакций, в том числе серьезных и непредвиденных, возникших в результате диагностических или лечебных манипуляций, применения лекарственных препаратов, медицинских изделий, лечебного питания, немедикаментозного лечения, таргетной, химио-, иммунотерапии;</p> <p>2.3.6. Назначением лечебного питания пациентам с заболеваниями крови, кроветворных органов, злокачественными новообразованиями лимфоидной, кроветворной и родственных им тканей в соответствии с действующим порядком оказания медицинской помощи, клиническими рекомендациями (протоколами лечения) по вопросам оказания медицинской помощи, с учетом стандартов медицинской помощи;</p> <p>2.3.7. Оказание медицинской помощи пациентам с заболеваниями крови, кроветворных органов, злокачественными новообразованиями лимфоидной, кроветворной и родственных им тканей в неотложной форме.</p>
	<p>ПК-3. Планирование и контроль эффективности медицинской реабилитации при заболеваниях крови, кроветворных органов, злокачественных новообразованиях лимфоидной, кроветворной и родственных им тканей, в том числе при реализации индивидуальных программ реабилитации</p>	<p>ПК-3.1. Знать:</p> <p>3.1.1. Медицинские показания для направления пациентов с заболеваниями крови, кроветворных органов, злокачественными новообразованиями лимфоидной, кроветворной и родственных им тканей к врачам-специалистам для назначения и проведения мероприятий медицинской реабилитации, в том числе при реализации индивидуальной программы реабилитации и абилитации инвалидов;</p> <p>3.1.2. Медицинские показания для направления пациентов с заболеваниями крови, кроветворных органов, злокачественными новообразованиями лимфоидной, кроветворной и родственных им тканей к врачам-специалистам для назначения и проведения санаторно-курортного лечения, в том числе при реализации индивидуальной программы реабилитации и абилитации инвалидов;</p> <p>3.1.3. Способы предотвращения или устранения осложнений, побочных действий, нежелательных реакций, в том числе</p>

		<p>серьезных и непредвиденных, возникших в результате мероприятий медицинской реабилитации у пациентов с заболеваниями крови, кроветворных органов, злокачественными новообразованиями лимфоидной, кроветворной и родственных им тканей.</p> <p>ПК-3.2. Уметь:</p> <p>3.2.1. Направлять пациентов с заболеваниями крови, кроветворных органов, злокачественными новообразованиями лимфоидной, кроветворной и родственных им тканей к врачам-специалистам для назначения и проведения мероприятий медицинской реабилитации;</p> <p>3.2.2. Оценивать эффективность и безопасность мероприятий по– медицинской реабилитации пациентов с заболеваниями крови, кроветворных органов, злокачественными новообразованиями лимфоидной, кроветворной и родственных им тканей, в том числе при реализации индивидуальной программы реабилитации или абилитации инвалидов.</p> <p>ПК-3.3. Владеть:</p> <p>3.3.1. Оценка эффективности и безопасности мероприятий по медицинской реабилитации пациентов с заболеваниями крови, кроветворных органов, злокачественными новообразованиями лимфоидной, кроветворной и родственных им тканей в соответствии с действующим порядком организации медицинской реабилитации;</p> <p>3.3.2. Направление пациентов с заболеваниями крови,– кроветворных органов, злокачественными новообразованиями лимфоидной, кроветворной и родственных им тканей к врачам-специалистам для назначения и проведения мероприятий медицинской реабилитации, санаторно-курортного лечения, в том числе при реализации индивидуальной программы реабилитации или абилитации инвалидов, в соответствии с действующим порядком организации медицинской реабилитации и санаторно-курортного лечения.</p>
<p>ПК-4. Проведение и контроль эффективности мероприятий по профилактике заболеваний крови, кроветворных органов, злокачественных новообразований лимфоидной, кроветворной и родственных им тканей, формированию здорового образа жизни и санитарно-гигиеническому просвещению</p>		<p>ПК-4.1. Знать:</p> <p>4.1.1. Принципы и особенности профилактики возникновения или– прогрессирования заболеваний крови, кроветворных органов, злокачественных новообразований лимфоидной, кроветворной и родственных им тканей;</p> <p>4.1.2. Основные принципы профилактического наблюдения с– учетом возраста, состояния здоровья пациентов в соответствии с действующим порядком оказания медицинской помощи, клиническими рекомендациями (протоколами лечения), с учетом стандартов медицинской помощи;</p> <p>4.1.3. Принципы и порядок организации диспансерного– наблюдения при заболеваниях крови, кроветворных органов, злокачественных новообразованиях лимфоидной, кроветворной и родственных им тканей в соответствии с действующим порядком оказания медицинской помощи, клиническими рекомендациями (протоколами лечения), с учетом стандартов медицинской помощи</p> <p>4.1.4. Перечень врачей-специалистов, участвующих в проведении– диспансерного наблюдения пациентов с заболеваниями крови, кроветворных органов, злокачественными новообразованиями лимфоидной, кроветворной и родственных им тканей</p> <p>ПК-4.2. Уметь:</p> <p>4.2.1. Назначать профилактические мероприятия при заболеваниях крови, кроветворных органов, злокачественных новообразованиях лимфоидной, кроветворной и родственных им тканей с учетом факторов риска в соответствии с действующим порядком оказания медицинской помощи, клиническими рекомендациями (протоколами лечения) по</p>

		<p>вопросам оказания медицинской помощи и с учетом стандартов медицинской помощи;</p> <p>4.2.2. Определять медицинские показания к введению–ограничительных мероприятий (карантина) и медицинские показания для направления к врачу-специалисту;</p> <p>4.2.3. Организовывать проведение санитарно-противоэпидемических мероприятий в случае возникновения очага– инфекции.</p> <p>ПК-4.3. Владеть:</p> <p>4.3.1. Диспансерным наблюдением за пациентами с–заболеваниями крови, кроветворных органов, злокачественными новообразованиями лимфоидной, кроветворной и родственных им тканей в соответствии с действующим порядком оказания медицинской помощи, клиническими рекомендациями (протоколами лечения) по вопросам оказания медицинской помощи, с учетом стандартов медицинской помощи;</p> <p>4.3.2. Проведением профилактических мероприятий пациентам с– учетом факторов риска развития заболеваний крови, кроветворных органов, злокачественных новообразований лимфоидной, кроветворной и родственных им тканей в соответствии с действующим порядком оказания медицинской помощи, клиническими рекомендациями (протоколами лечения) по вопросам оказания медицинской помощи, с учетом стандартов медицинской помощи;</p> <p>4.3.3. Определением медицинских показаний к введению–ограничительных мероприятий (карантина) и медицинских показаний для направления к врачу-специалисту при возникновении инфекционных (паразитарных) болезней</p> <p>4.3.4. Проведением санитарно-противоэпидемических–мероприятий в случае возникновения очага инфекции, в том числе карантинных мероприятий при возникновении особо опасных (карантинных) инфекционных заболеваний.</p>
	<p>ПК-5. Оказание паллиативной медицинской помощи пациентам с заболеваниями крови, кроветворных органов, злокачественными новообразованиями лимфоидной, кроветворной и родственных им тканей</p>	<p>ПК-5.1. Знать нормативные документы по оказанию паллиативной помощи пациентам в заболеваниях крови, кроветворных органов, злокачественными новообразованиями лимфоидной, кроветворной и родственных им тканей.</p> <p>ПК-5.2. Уметь оказывать паллиативную помощь пациентам в заболеваниях крови, кроветворных органов, злокачественными новообразованиями лимфоидной, кроветворной и родственных им тканей.</p> <p>ПК-5.3. Владеть методиками оказания паллиативной помощи пациентам в заболеваниях крови, кроветворных органов, злокачественными новообразованиями лимфоидной, кроветворной и родственных им тканей.</p>
	<p>ПК-6. Оказание медицинской помощи в экстренной форме</p>	<p>ПК-6.1. Знать правила проведения базовой сердечно-легочной реанимации.</p> <p>ПК-6.2. Уметь оказывать медицинскую помощь в экстренной форме при состояниях, представляющих угрозу жизни, в том числе клинической смерти (остановка жизненно важных функций организма человека (кровообращения и (или) дыхания)).</p> <p>ПК-6.3. Владеть методиками оказания медицинской помощи в экстренной форме пациентам при состояниях, представляющих угрозу их жизни, в том числе клинической смерти (остановка жизненно важных функций организма человека (кровообращения и (или) дыхания)).</p>
	<p>ПК-7. Проведение медицинских экспертиз в отношении пациентов с заболеваниями крови, кроветворных органов,</p>	<p>ПК-7.1. Знать:</p> <p>7.1.1. Нормативные правовые акты Российской Федерации, регламентирующие порядки проведения медицинских экспертиз, выдачи листков временной нетрудоспособности;</p> <p>7.1.2. Порядок оформления медицинской документации–</p>

	<p>злокачественными новообразованиями лимфоидной, кроветворной и родственных им тканей</p>	<p>пациентам с заболеваниями крови, кроветворных органов, злокачественными новообразованиями лимфоидной, кроветворной и родственных им тканей для осуществления медико-социальной экспертизы в государственных учреждениях медико-социальной экспертизы;</p> <p>7.1.3. Медицинские показания для направления пациентов, – имеющих стойкое нарушение функций организма, обусловленное заболеваниями крови, кроветворных органов, злокачественными новообразованиями лимфоидной, кроветворной и родственных им тканей, на медико-социальную экспертизу, требования к оформлению медицинской документации.</p> <p>7.2. Уметь:</p> <p>7.2.1. Определять медицинские показания для направления пациентов, имеющих стойкое нарушение функций организма, обусловленное заболеваниями крови, кроветворных органов, злокачественными новообразованиями лимфоидной, кроветворной и родственных им тканей, для прохождения медико-социальной экспертизы;</p> <p>7.2.2. Определять признаки временной нетрудоспособности и – признаки стойкого нарушения функций организма, обусловленные заболеваниями крови, кроветворных органов, злокачественными новообразованиями лимфоидной, кроветворной и родственных им тканей;</p> <p>7.2.3. Составлять медицинские заключения по результатам – медицинских экспертиз в части, касающейся наличия и (или) отсутствия заболеваний крови, кроветворных органов, злокачественных новообразований лимфоидной, кроветворной и родственных им тканей.</p> <p>7.3. Владеть:</p> <p>7.3.1. Проведением экспертизы временной нетрудоспособности пациентов с заболеваниями крови, кроветворных органов, злокачественными новообразованиями лимфоидной, кроветворной и родственных им тканей и участие в экспертизе временной нетрудоспособности, осуществляемой врачебной комиссией медицинской организации;</p> <p>7.3.2. Оформлением необходимой медицинской документации – для пациентов с заболеваниями крови, кроветворных органов, злокачественными новообразованиями лимфоидной, кроветворной и родственных им тканей для осуществления медико-социальной экспертизы в федеральных государственных учреждениях медикосоциальной экспертизы;</p> <p>7.3.3. Направлением пациентов, имеющих стойкое нарушение – функций организма, обусловленное заболеваниями крови, кроветворных органов, злокачественными новообразованиями лимфоидной, кроветворной и родственных им тканей, для прохождения медико-социальной экспертизы</p>
--	--	---

## 6. Программа производственной клинической практики: поликлиника

№ п/п	Виды профессиональной деятельности (врача-ординатора)	Место работы	Продолжительность циклов (часов/з.е./неделя)	Формируемые профессиональные умения и навыки	Форма контроля
<b>Второй год обучения</b>					
<b>Практика в поликлиническом отделении (Б2.ПВ1) – вариативная часть – 144 часа/4 з.е.</b>					
Б2.ПВ1.	Амбулаторное ведение больных с заболеваниями крови: Организация диспансерного	Консультативно-диагностическое отделение	135 часов/3,75 з.е.	<b>умения:</b> - заполнения медицинской документации в установленном порядке; ведения учетной и отчетной документации; сбора данных для регистров, ведения	зачет

№ п/п	Виды профессиональной деятельности (врача-ординатора)	Место работы	Продолжительность циклов (часов/з.е./неделя)	Формируемые профессиональные умения и навыки	Форма контроля
	<p>наблюдения за больными;</p> <p>Определение показаний для госпитализации;</p> <p>Объективное обследование больных;</p> <p>определение объема специальных методов исследования и интерпретация результатов;</p> <p>дифференциальная диагностика;</p> <p>проведение необходимого лечения;</p> <p>оформление медицинской документации.</p>			<p>которых предусмотрено законодательством;</p> <ul style="list-style-type: none"> <li>- организации мероприятий, направленных на совершенствование профилактики и раннего выявления больных гематологического профиля;</li> <li>- организации мероприятий, направленных на устранение причин и условий возникновения заболеваний крови.</li> </ul> <p>- умения давать рекомендации по профилактике заболеваний крови.</p> <p><b>навыки:</b></p> <ul style="list-style-type: none"> <li>- владение методами общеклинического обследования пациента;</li> <li>- владение методами клинического обследования гематологического больного;</li> <li>- умение диагностировать клинические проявления гематологических заболеваний;</li> <li>- умение составлять план необходимого обследования и лечения гематологического больного;</li> <li>- умение интерпретировать результаты лабораторных и инструментальных методов обследования;</li> <li>- умение взять аспират костного мозга методом стерильной пункции</li> <li>- умение взять биоптат костного мозга методом трепанбиопсии гребня подвздошной кости</li> <li>- умение взять на анализ ликвор методом люмбальной пункции</li> <li>- владение методами оказания неотложной, первичной медико-санитарной помощи при состояниях, которые могут возникать при лечении гематологических пациентов (обморок, коллапс, гипер- и гипогликемической кома, анафилактический шок, гипертонический криз, клиническая смерть, инфаркта миокарда, приступ стенокардии, эпилептический приступ, острая почечная и надпочечниковая</li> </ul>	

№ п/п	Виды профессиональной деятельности (врача-ординатора)	Место работы	Продолжительность циклов (часов/з.е./неделя)	Формируемые профессиональные умения и навыки	Форма контроля
				недостаточность и т.д.); - умение выписать и оформить рецепты основных лекарственных средств, применяемых в гематологии.	
	<b>Промежуточная аттестация</b>		9 часов/ 0,25 з.е		Зачет с оценкой

### 7. Перечень практических навыков, подлежащих освоению.

№ п/п	Перечень практических навыков
1.	Клиническое обследование больного в зависимости от общего состояния (сбор анамнеза, физических обследований, запланированной программы диагностики и лечения)
2.	Оценка показаний и противопоказаний к определенным методам лечения
3.	Оценка показаний и противопоказаний к определенным методам профилактики
4.	Планирование методов профилактики гематологического заболевания после осмотра больного
5.	Чтение и анализ лабораторных исследований, рентгенограмм
6.	Пальпация
7.	Аускультация
8.	Стерильная пункция
9.	Трепанбиопсия гребня подвздошной кости
10.	Проведения сердечно-легочной реанимации (наружного массажа сердца, искусственной вентиляции легких, дефибриляции, интубации трахеи)
11.	Оказание первой помощи при дорожно-транспортных происшествиях и катастрофах, остановка кровотечения и проведение иммобилизации при травмах
12.	Заполнение и ведение медицинской документации
13.	Оказание неотложной помощи при обмороке, шоке, коллапсе, инфаркте миокарда, стенокардии, гипертоническом кризе, гипогликемической и гипергликемической коме
14.	Работа на компьютере

### 8. Клинические базы для прохождения практики.

Производственная клиническая практика: поликлиника проводится в форме клинической практики в поликлиническом отделении клинической базы.

Для инвалидов и лиц с ограниченными возможностями здоровья выбор мест прохождения практик согласуется с требованием их доступности для данных обучающихся.

### 9. Виды аттестации.

Текущий контроль и промежуточная аттестация учебной деятельности ординаторов при освоении программы производственной клинической практики: поликлиника осуществляется в форме контроля освоения практических навыков.

**Текущий контроль** прохождения производственной клинической практики: поликлиника производится путём оценки освоения практических навыков ординатора руководителем практики.

**Промежуточная аттестация** после освоения программы практики в полном объёме проводится в формате практически-ориентированного зачета с оценкой, который предусматривает в числе заданий, демонстрацию обучающимися практических навыков и умений.

Практически-ориентированный зачет стандартизован и проводится в соответствии с конечными целями практики для специальности и перечнями практических навыков и умений (приложение 1).

Отчётными документами по практике для ординаторов по специальности являются:



- отчет об освоении практических навыков;
- ведомость успеваемости установленного образца;
- характеристика руководителя практики от ЛПУ на ординатора (приложение 2).

## 10. Учебно-методическое и информационное обеспечение практики

### СПИСОК ЛИТЕРАТУРЫ

#### Основная литература:

1. Анемии [Электронный ресурс] : руководство / Дементьева И.И., Чарная М.А., Морозов Ю.А. - М. : ГЭОТАР-Медиа, 2013. - (Серия "Библиотека врача-специалиста")." - <http://www.studmedlib.ru/book/ISBN9785970423608.html>
2. Анемия при опухолевых заболеваниях системы крови. Руководство / Бессмельцев С.С., Романенко Н.А./Специальное Издательство Медицинских Книг (СИМК). - 2017. - 228 с.
3. Болезни крови в амбулаторной практике: руководство [Электронный ресурс] / И. Л. Давыдкин, И. В. Куртов, Р. К. Хайретдинов [и др.] - М. : ГЭОТАР-Медиа, 2014. - <http://www.studmedlib.ru/book/ISBN9785970427255.html>
4. Гематологический атлас/ Луговская С.А., Почтарь М.Е./ Триада, - 2016. - 434 с.
5. Гематология : национальное руководство / под ред. О. А. Рукавицына. - М. : ГЭОТАР-Медиа, 2017. - 784 с
6. Основы клинической гематологии: учебное пособие / С.А. Волкова, Н.Н. Боровков. — Н. Новгород: Издательство Нижегородской гос. медицинской академии, 2013. — 400 с.
7. Трансфузиология : национальное руководство / под ред. проф. А.А. Рагимова. — М. : ГЭОТАР-Медиа, 2012. — 1184 с.

#### Дополнительная литература:

1. Клинические рекомендации по диагностике и лечению острых миелоидных лейкозов взрослых// под ред. В.Г. Савченко. Национальное гематологическое общество. 2018. – 70 с.
2. Клинические рекомендации по диагностике и лечению хронического миелолейкоза// под ред. В.Г. Савченко. Национальное гематологическое общество. 2018. – 51 с.
3. Клинические рекомендации по диагностике и лечению редких нарушений свертывания крови: наследственного дефицита факторов свертывания крови II, VII, X// под ред. В.Г. Савченко. Национальное гематологическое общество. 2018. – 25 с.
4. Диагностика и лечение острых порфирий// под ред. В.Г. Савченко. Национальное гематологическое общество. 2018. – 19 с.
5. Клинические рекомендации по диагностике и лечению гемофилии// под ред. В.Г. Савченко. Национальное гематологическое общество. 2018. – 34 с.
6. Thomas' Hematopoietic Cell Transplantation, 4th edition. F Appelbaum. // Wiley-Blackwell. – 2009.
7. Williams Hematology, 8th Edition. Kenneth Kaushansky, Marshall Lichtman, E. Beutler, Thomas Kipps, Josef Prchal, Uri Seligsohn // McGraw-Hill Professional. - July 9, 2010.
8. Астанина С.Ю. Дидактические игры в системе непрерывного медицинского образования. – М.: Изд-во СГУ, 2009. -160 с.
9. Гематология [Электронный ресурс] : учеб. пособие / Н. Т. Ватутин [и др.] ; Донецкий мед. ун-т. Каф. госпитальной терапии. - Донецк, 2015.
10. Гематология для начинающих [Электронный ресурс] : учеб. пособие ; Донецкий мед. ун-т. Каф. внутренней медицины № 1. - Донецк, 2009.

11. Гемофилия в практике врачей различных специальностей : руководство [Электронный ресурс] / Румянцев А.Г., Румянцев С.А., Чернов В.М - М. : ГЭОТАР-Медиа, 2013. - <http://www.studmedlib.ru/book/ISBN9785970423479.html>
12. Гериатрическая гематология. Заболевания системы крови в старших возрастных группах в 2 томах./ под ред. Л. Д. Гриншпун, А. В. Пивника/ Медиум. - 2012. - 728 с.
13. Госпитальная терапия. Часть 2. Пульмонология. Нефрология. Гематология. Ревматология. Гастроэнтерология [Электронный ресурс] : учебное пособие для студентов 5 курса обучающихся по специальности "Лечебное дело" / Н. Т. Ватутин [и др.] ; Донецкий мед. ун-т. Каф. госпитальной терапии. - Донецк, 2016.
14. Гусева С.А., Бессмельцев С.С., Абдулкадыров К.М., Гончаров Я.П. Истинная полицитемия. – К.: СПб.: Логос, 2009. – 405 с.
15. Идельсон Л.И. Гипохромные анемии. М.: Медицина, 1981
16. Кольман Я. Наглядная биохимия. – М.: Бином, Лаборатория знаний, 2009. – 469 с.
17. Лабораторная гематология. Диагностическое значение и комплексная оценка гемограммы [Текст] : учебно-наглядное пособие / ред. Л. В. Натрус ; Донецкий мед. ун-т. - Донецк, 2013. - 28 с.
18. Лабораторная гематология/Луговская С.А., Морозова В.Т., Почтарь М.Е., Долгов В.В./Триада, - 2014. - 218 с. 7. Практическое руководство по клинической гемостазиологии (физиология системы гемостаза, геморрагические диатезы, тромбофилии)/Дуткевич И.Г., Сухомлина Е.Н., Селиванов Е.А./Фолиант, - 2014. - 272 с.
19. Нарушения свертывания крови. Практические рекомендации по диагностике и лечению/Бломбек М., Антович Й./Медицинская литература. - 2014. - 208 с.
20. Нормальная физиология / Под ред. В.М.Смирнова. – М.: МЕДпресс-информ, 2009.
21. Острый промиелоцитарный лейкоз [Электронный ресурс] / Савченко В.Г., Паровичникова Е.Н.- М. : Литтерра, 2010. - (Серия "Практические руководства")." <http://www.studmedlib.ru/book/ISBN9785904090241.html>
22. Патофизиология крови/Шиффман Ф.Дж.; Пер. с англ. Н.Б. Серебряная, В.И. Соловьев/Бином, - 2015. - 448 с.
23. Редкие гематологические болезни и синдромы под. ред. Волковой М.А.- Практ. Медицина, 2011.
24. Руководство по лабораторным методам диагностики [Электронный ресурс] / А. А. Кишкун - 2-е изд., перераб. и доп. - М. : ГЭОТАР-Медиа, 2013. - <http://www.studmedlib.ru/book/ISBN9785970426593.html>
25. Сестринский уход в детской гематологии и онкологии. [Электронный ресурс]: практическое руководство для медицинских сестер / Под ред. Р.Е. Самочатовой, А.Г. Румянцева - М. : Литтерра, 2011. - (Серия "Практические руководства")." - <http://www.studmedlib.ru/book/ISBN9785423500252.html>
26. Струков А.И., Серов В.В. Патологическая анатомия. 5-е изд.-М., Литтерра, 2010, 848 с.
27. Хронические миелоидные лейкозы/Бейн Б.Дж., Матутес Э.; Пер.с англ. С.В. Кузнецова; Под ред. А.Г. Туркиной/ Гранат. - 2014. - 64 с.
28. Эритропоз, эритропозин, железо [Электронный ресурс] / Павлов А.Д., Морщакова Е.Ф., Румянцев А.Г. - М. : ГЭОТАР-Медиа, 2011. - <http://www.studmedlib.ru/book/ISBN9785970419861.html>

### **Методическое обеспечение практики**

Методические указания для ординаторов по производственной клинической практике: поликлиника по специальности 31.08.29 Гематология, утверждены Ученым советом ФГБОУ ВО ДонГМУ Минздрава России.

### **Программное обеспечение и Интернет-ресурсы:**

1. Электронный каталог WEB-ОРАС Библиотеки ФГБОУ ВО ДонГМУ Минздрава России <http://katalog.dnmu.ru>
2. ЭБС «Консультант студента» <http://www.studmedlib.ru>
3. Научная электронная библиотека (НЭБ) eLIBRARY <http://elibrary.ru>
4. Научная электронная библиотека «КиберЛенинка» <https://cyberleninka.ru/>
5. PubMed <https://www.ncbi.nlm.nih.gov/pubmed>

### **Законодательные и нормативно-правовые документы:**

- Конституция Российской Федерации;
- Федеральный закон от 29.12.2012 № 273-ФЗ «Об образовании в Российской Федерации»;
- Федеральный закон от 21.11.2011 № 323-ФЗ «Об основах охраны здоровья граждан в Российской Федерации»;
- Порядок организации и осуществления образовательной деятельности по образовательным программам высшего образования – программам ординатуры, утвержденный приказом Министерства образования и науки Российской Федерации от 19.11.2013 № 1258 (зарегистрировано в Минюсте России 28.01.2014, регистрационный № 31136);
- Номенклатура медицинских организаций, утвержденная приказом Министерства здравоохранения Российской Федерации от 06.08.2013 № 529н (зарегистрировано в Минюсте России 13.09.2013, регистрационный № 29950);
- Перечень специальностей высшего образования – подготовки кадров высшей квалификации по программам ординатуры, утвержденный приказом Министерства образования и науки Российской Федерации от 12.09.2013 № 1061 (зарегистрировано в Минюсте России 14.10.2013, регистрационный № 30163);
- Порядок проведения государственной итоговой аттестации по образовательным программам высшего образования – программам подготовки научно-педагогических кадров в аспирантуре (адъюнктуре), программам ординатуры, программам ассистентуры-стажировки, утвержденный приказом Министерства образования и науки Российской Федерации от 18.03.2016 № 227 (зарегистрировано в Минюсте России 11.04.2016, регистрационный № 41754);
- Порядок разработки примерных основных образовательных программ, проведения их экспертизы и ведения реестра примерных основных образовательных программ, утвержденный приказом Министерства образования и науки Российской Федерации от 28.05.2014 № 594 (зарегистрировано в Минюсте России 29.07.2014, регистрационный № 33335);
- Номенклатура должностей медицинских работников и фармацевтических работников, утвержденная приказом Министерства здравоохранения Российской Федерации от 20.12.2012 № 1183н (зарегистрировано в Минюсте России 18.03.2013, регистрационный № 27723);
- Квалификационные требования к медицинским и фармацевтическим работникам с высшим образованием по направлению подготовки «Здравоохранение и медицинские науки», утвержденные приказом Министерства здравоохранения Российской Федерации от 2.05.2013 № 206н (зарегистрировано в Минюсте России 23.10.2015, регистрационный № 39438);
- Положение о практике обучающихся, осваивающих основные профессиональные образовательные программы высшего образования, утвержденное приказом

- Министерства образования и науки Российской Федерации от 27.11.2015 № 1383 (зарегистрировано в Минюсте России 1.06.2023 № 73677);
- ФГОС ВО – подготовка кадров высшей квалификации по программам ординатуры по специальности 31.08.29 Гематология, утвержденный приказом Министерства науки и высшего образования Российской Федерации от 30.06.2021 № 560 (зарегистрировано в Минюсте России 28.07.2021, регистрационный № 64402);
  - Профессиональный стандарт «Врач-гематолог», утвержденный приказом Министерства труда и социальной защиты Российской Федерации от 11.02.2019 № 68н (зарегистрировано в Минюсте Российской Федерации 07.03.2019г, регистрационный № 53998).
  - Квалификационная характеристика «Врач-гематолог» (Единый квалификационный справочник должностей руководителей, специалистов и служащих; Раздел «Квалификационные характеристики должностей работников в сфере здравоохранения», Должности специалистов с высшим медицинским и фармацевтическим образованием. Утвержден Приказом Минздравсоцразвития России от 23.07.2010 г. № 541н г. Москва (ред. от 09.04.2018)).
  - Порядок применения организациями, осуществляющими образовательную деятельность, электронного обучения, дистанционных образовательных технологий при реализации образовательных программ, утвержденный приказом Министерства образования и науки Российской Федерации от 23.08.2017 № 816 (зарегистрировано в Минюсте России 18.09.2017, регистрационный № 48226);
  - Устав ФГБОУ ВО ДонГМУ Минздрава России;
  - Правила приема в ординатуру ФГБОУ ВО ДонГМУ Минздрава России.

#### **11. Материально-техническое обеспечение производственной клинической практики: поликлиника**

- поликлиническое отделение ФГБУ «Институт неотложной и восстановительной хирургии имени В.К. Гусака» Минздрава России;
- помещения для самостоятельной работы;
- мультимедийный проектор;
- ноутбуки, компьютеры, роутеры, принтеры, сканер;
- тематические стенды;
- диски с учебными материалами, типовыми наборами профессиональных моделей и результатов лабораторных и инструментальных исследований;
- специализированное оборудование и (или) медицинские изделия (тонометр, фонендоскоп, термометр, медицинские весы, ростометр, противошоковый набор, набор и укладка для экстренных профилактических и лечебных мероприятий, облучатель бактерицидный) и расходные материалы; микроскоп; демонстрационные микроскопические окрашенные препараты крови и костного мозга; гистопрепараты с различной патоморфологической картиной; демонстрационные микроскопические окрашенные препараты крови и костного мозга; - инструментарий для выполнения стерильных пункций; инструментарий для выполнения трепанобиопсий; инструментарий для выполнения люмбальных пункций).
- доступ к сети «Интернет», Wi-Fi обеспечение доступа в электронную информационно-образовательную среду (ЭИОС) и электронно-библиотечную систему (ЭБС) ФГБОУ ВО ДонГМУ Минздрава России.

№ п/п	Перечень практических навыков	Количество правильно выполненных навыков	
		Минимально необходимое	Фактически выполненное
1	Общие методы обследования больных (анализ, осмотр, пальпация, перкуссия, аускультация), функциональные методы исследования, ЭКГ	50	
2	Общие вопросы организации терапевтической и гематологической помощи в стране, работы стационарно-поликлинических учреждений, организации скорой помощи, интенсивной терапии и реанимации в гематологической клинике, оборудования палат интенсивной терапии и реанимации	Ежедневно	
3	Клиническая симптоматика и патогенез основных гематологических заболеваний	Ежедневно	
4	Специальные методы исследования в терапии и гематологии (рентгенологические, ультразвуковые, биохимические, цитохимические, цитогенетические и др.)	10	
5	Основы фармакотерапии в терапевтической и гематологической клинике	Ежедневно	
6	Дифференциальная диагностика, обоснование клинического диагноза, и тактика ведения больного	Ежедневно	
7	<p>Экстренная помощь при неотложных состояниях:</p> <ul style="list-style-type: none"> <li>• Острое кровотечение при геморрагических диатезах: клиника, диагностика, неотложная помощь</li> <li>• Шоки (септический, анафилактический, кардиогенный): клиника, диагностика, неотложная помощь</li> <li>• Синдром быстрого лизиса опухоли: клиника, диагностика, неотложная помощь</li> <li>• ДВС-синдром: клиника, диагностика, неотложная помощь</li> <li>• Синдром массивного гемолиза эритроцитов: клиника, диагностика, неотложная помощь</li> <li>• Острая надпочечниковая недостаточность у онкогематологических больных: клиника, диагностика, неотложная помощь</li> <li>• Электролитные нарушения у гематологических больных (гипо- и гипернатриемия, гипо- и гиперкалиемия, гипомагниемия): клиника, диагностика, неотложная помощь</li> <li>• Неотложные состояния при трансфузиях компонентов крови (гемотрансфузионный шок, острое повреждение легких, синдром массивного кровезамещения, реакция «трансплантат против хозяина»)</li> <li>• Гемолитико-уремический синдром</li> </ul>	При необходимости	
8	Правила и техника переливания крови, препаратов крови, кровезаменителей	50	
9	Применение физиотерапии, лечебной физкультуры и врачебного контроля, показания и противопоказания к санаторно-курортному лечению	При необходимости	
10	Основы рационального питания здорового организма, принципы диетотерапии	Ежедневно	
11	Принципы и варианты профилактики, её организации и методы профилактики основных терапевтических и гематологических заболеваний	Ежедневно	

12	Показания и противопоказания хирургическому лечению в гематологической практике, ведение больных после хирургических методов лечения	При необходимости	
13	Основы иммунологии и реактивности организма	20	
14	Определение должного объема консультативной помощи и проведения коррекции лечения	Ежедневно	
15	Формы и методы санитарного просвещения	При необходимости	
16	Оформление медицинской документации, предусмотренной законодательством по здравоохранению	Ежедневно	
17	Определение объема реабилитационных мероприятий для больных с гематологической патологией	Ежедневно	
18	Проблемы диспансерного наблюдения за больными	При необходимости	
19	Основы этики и деонтологии в медицине	Ежедневно	
20	Анализ данных: - рентгенография - лабораторные, биохимические исследования крови, мочи - миелограмма - гистология костного мозга и лимфоидных органов - иммунология, иммуногистохимия, молекулярно-биологические исследования	50 200 50 50 20	
21	Самостоятельное проведение: - стерильная пункция - трепанбиопсия - люмбальная пункция	20 10 20	
22	Доскональное знание режимов дозирования важнейших лекарственных средств, применяемых в гематологии	При необходимости	
23	Выполнять внутривенное введение лекарственных средств	200	
24	Быстрое выявление специфических признаков гематологических заболеваний и неотложных гематологических состояний	При необходимости	

**ХАРАКТЕРИСТИКА**

Ординатор \_\_\_\_\_  
(фамилия, имя, отчество)

прошел практику в \_\_\_\_\_  
(наименование отделения, ЛПУ)

с \_\_\_\_\_ по \_\_\_\_\_.

За время прохождения практики выполнил \_\_\_\_\_

За время прохождения практики ординатор зарекомендовал  
себя \_\_\_\_\_

**Выводы и рекомендуемая оценка:**

\_\_\_\_\_

**Руководитель практики от учреждения здравоохранения:** \_\_\_\_\_

\_\_\_\_\_ (подпись) (Фамилия, инициалы)

**Главный врач:** \_\_\_\_\_ (подпись) (Фамилия, инициалы)

\_\_\_\_\_ (подпись) (Фамилия, инициалы)

Место печати лечебного учреждения

**Замечания руководителя практики**

\_\_\_\_\_

**Подпись руководителя практики** \_\_\_\_\_ **дата** \_\_\_\_\_