

Документ подписан простой электронной подписью

Информация о владельце:

ФИО: Багрий Андрей Эдуардович

Должность: Проректор по последипломному образованию и региональному развитию здравоохранения

Дата подписания: 26.08.2024 14:52:03

Уникальный программный ключ: 2b055d886c0fdf89a246ad89f715b2ad1f9f737c

МИНИСТЕРСТВО ЗДРАВООХРАНЕНИЯ РОССИЙСКОЙ ФЕДЕРАЦИИ
ФЕДЕРАЛЬНОЕ ГОСУДАРСТВЕННОЕ БЮДЖЕТНОЕ ОБРАЗОВАТЕЛЬНОЕ
УЧРЕЖДЕНИЕ ВЫСШЕГО ОБРАЗОВАНИЯ «ДОНЕЦКИЙ ГОСУДАРСТВЕННЫЙ
МЕДИЦИНСКИЙ УНИВЕРСИТЕТ ИМЕНИ М. ГОРЬКОГО»
МИНИСТЕРСТВА ЗДРАВООХРАНЕНИЯ РОССИЙСКОЙ ФЕДЕРАЦИИ

Утверждаю
Проректор по последипломному
образованию д.мед.н.,
профессор А.Э.Багрий



РАБОЧАЯ ПРОГРАММА
Б2.ПВ2 ПРОИЗВОДСТВЕННАЯ КЛИНИЧЕСКАЯ ПРАКТИКА:
ОТДЕЛЕНИЕ ИНТЕНСИВНОЙ ТЕРАПИИ
профессиональной программы подготовки кадров высшей квалификации
в ординатуре по специальности
31.08.45 Пульмонология

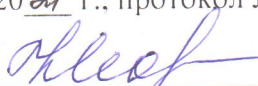
Донецк 2024

Разработчики программы:

№ п/п	Фамилия, имя, отчество	Учёная степень, звание	Занимаемая должность
1	Моногорова Н.Е.	д.м.н., доцент	зав. кафедрой факультетской терапии им. А.Я.Губергрица
2	Голубова О.А.	к.м.н., доцент	доцент кафедры факультетской терапии им. А.Я.Губергрица
3	Шалаева И.В.	к.м.н.	доцент кафедры факультетской терапии им. А.Я.Губергрица
4	Фоменко П.Г.	к.м.н.	доцент кафедры факультетской терапии им. А.Я.Губергрица
5	Семендяева Е.В.	к.м.н.	доцент кафедры факультетской терапии им. А.Я.Губергрица

Рабочая программа Б2.ПВ1 Производственная клиническая практика: отделение интенсивной терапии обсуждена на учебно-методическом заседании кафедры факультетской терапии им. А.Я.Губергрица «31» мая 2024 г., протокол № 13


Зав. кафедрой, д.м.н., доцент


(подпись)

Н.Е. Моногорова

Рабочая программа Б2.ПВ1 Производственная клиническая практика: отделение интенсивной терапии рассмотрена на заседании методической комиссии ФНМФО «20» июня 2024 г. протокол № 6


Председатель методической комиссии ФНМФО,
д.м.н., профессор


(подпись)

А.Э.Багрий

Рабочая программа Б2.ПВ1 Производственная клиническая практика: отделение интенсивной терапии одобрена Советом ФНМФО «20» июня 2024 г. протокол № 10

Председатель Совета ФНМФО


(подпись)

Я.С. Валигун

Рабочая программа производственной клинической практики: отделение интенсивной терапии
содержит следующие разделы:

1. Пояснительная записка
2. Цели и задачи практики
3. Место практики в структуре дополнительной профессиональной программы
4. Общая трудоемкость и способы проведения практики
5. Планируемые результаты освоения программы производственной клинической практики: отделение интенсивной терапии
6. Программа производственной клинической практики: отделение интенсивной терапии
7. Перечень практических навыков подлежащих освоению
8. Клинические базы для прохождения практики
9. Виды аттестации
10. Учебно-методическое и информационное обеспечение практики
 - основная литература
 - дополнительная литература
 - программное обеспечение и интернет ресурсы
 - законодательные и нормативно-правовые документы
11. Материально-техническое обеспечение производственной практики
12. Приложение 1
13. Приложение 2

1. Пояснительная записка

Рабочая программа производственной клинической практики (отделение интенсивной терапии) разработана на основании Федерального государственного образовательного стандарта высшего образования –подготовка кадров высшей квалификации по программам ординатуры по специальности 31.08.45 Пульмонология (квалификация: врач-пульмонолог). Программа регламентирует цели, ожидаемые результаты, содержание, оценку качества подготовки обучающегося при организации и проведении практики.

2. Цели и задачи практики

Цель практики: закрепление систематизированных теоретических знаний, развитие практических умений и навыков, полученных в процессе обучения ординатора по специальности 31.08.45 Пульмонология.

Задачи практики – сформировать и закрепить у обучающихся

умения:

- проводить целенаправленное клиническое обследование пациента, выявить общие и специфические признаки заболевания;
- диагностировать заболевания сердечно-сосудистой, дыхательной, нервной систем, органов пищеварения, кроветворения, почек, эндокринной системы, требующие оказания экстренной или интенсивной медицинской помощи;
- определять тяжесть состояния пациента;
- принять необходимые меры для выведения больного из неотложного состояния;
- определять объем и последовательность диагностических процедур, освоить базовые клинические и лабораторно-инструментальные методы обследования в случаях, требующих неотложной или интенсивной медицинской помощи;
- определять объем и последовательность лечебных и организационных мероприятий;
- составлять план лабораторных и инструментальных методов обследования и интерпретировать полученные результаты;
- анализировать анамнестические, клинические данные, результаты лабораторных и инструментальных методов обследования пациенток с целью установления диагноза и дифференциальной диагностики;

навыки:

- владеть методами организации лечебно-диагностического процесса в отделении интенсивной терапии;
- владеть основными методами физикального обследования;
- владеть методами оценки функционального состояния органов и систем;
- оказывать первую помощь при неотложных состояниях;
- владеть основными приемами интенсивной терапии;
- владеть основными принципами лечения болезней органов дыхания, сердечно-сосудистой системы, органов пищеварения, кроветворения, почек, эндокринной системы;
- владеть методами оказания неотложной помощи при различных состояниях (обморок, коллапс, гипер- и гипогликемическая кома, анафилактический шок, гипертонический криз, кардиогенный шок, отек легких, острая дыхательная недостаточность, эпилептический припадок и др.);
- оформлять медицинскую документацию: истории болезни, заполнять учётные и отчётные формы, выписки из историй болезни, направления на консультации;
- оформлять экстренные извещения.

3. Место практики в структуре профессиональной программы

Производственная клиническая практика: отделение интенсивной терапии относится к вариативной части Блока 2 учебного плана подготовки кадров высшей квалификации в ординатуре по специальности 31.08.45 Пульмонология.

4. Общая трудоёмкость и способы проведения практики

Трудоёмкость производственной клинической практики составляет 144 / 4 з.е.
Продолжительность – 3 недели на 2-м году обучения.

Способ проведения практики:

- стационарная;
- выездная.

5. Планируемые результаты освоения программы производственной клинической практики (отделение интенсивной терапии)

Компетенции обучающегося, формируемые в результате прохождения практики:

Категория компетенций	Код и наименование компетенций	Код и наименование индикатора достижения компетенций
Универсальные компетенции (УК)		
Системное и критическое мышление	УК-1. Способен критически и системно анализировать, определять возможности и способы применения достижения в области медицины и фармации в профессиональном контексте	УК-1.1. Знает методологию системного подхода при анализе достижений в области медицины и фармации. УК-1.2. Умеет критически и системно анализировать достижения в области медицины и фармации. УК-1.3. Умеет определять возможности и способы применения достижений в области медицины и фармации в профессиональном контексте. УК-1.4. Владеет методами и приемами системного анализа достижений в области медицины и фармации для их применения в профессиональном контексте.
Командная работа и лидерство	УК-3. Способен руководить работой команды врачей, среднего и младшего медицинского персонала, организовывать процесс оказания медицинской помощи населению	УК-3.1. Знает принципы организации процесса оказания медицинской помощи и методы руководства работой команды врачей, среднего и младшего медицинского персонала. УК-3.2. Умеет организовывать процесс оказания медицинской помощи, руководить и контролировать работу команды врачей, среднего и младшего медицинского персонала. УК-3.3. Умеет мотивировать и оценивать вклад каждого члена команды в результат коллективной деятельности. УК-3.4. Знает основы конфликтологии и умеет разрешать конфликты внутри команды.
Общепрофессиональные компетенции (ОПК)		
Деятельность в сфере информационных технологий	ОПК-1. Способен использовать информационно-коммуникационные технологии в профессиональной деятельности и соблюдать правила информационной безопасности	ОПК-1.1. Знает современные информационно-коммуникационные технологии и ресурсы применимые в научно-исследовательской, профессиональной деятельности и образовании. ОПК-1.2. Знает и умеет использовать современные информационно-коммуникационные технологии для повышения медицинской грамотности населения, медицинских работников. ОПК-1.3. Знает и умеет планировать, организовывать и оценивать результативность коммуникативных программ, кампаний по пропаганде здорового образа жизни. ОПК-1.4. Умеет работать в медицинской информационной системе, вести электронную медицинскую карту. ОПК-1.5. Знает основные принципы организации оказания медицинской помощи с использованием телемедицинских технологий, умеет применять их на практике. ОПК-1.6. Знает и умеет применять на практике основные принципы обеспечения информационной

Категория компетенций	Код и наименование компетенций	Код и наименование индикатора достижения компетенций
		безопасности в медицинской организации.
Медицинская деятельность	ОПК-4. Способен проводить клиническую диагностику и обследование пациентов с заболеваниями органов дыхания	<p>ОПК-4.1. Знает и умеет работать со стандартами оказания медицинских услуг.</p> <p>ОПК-4.2. Знает патологические состояния, симптомы, синдромы заболеваний, нозологических форм в соответствии с Международной статистической классификацией болезней и проблем, связанных со здоровьем.</p> <p>ОПК-4.3. Составляет алгоритм диагностики и обследования пациентов.</p> <p>ОПК-4.4. Применяет лабораторные методы исследований и интерпретирует полученные результаты.</p>
	ОПК-5. Способен назначать лечение пациентам при заболеваниях органов дыхания и (или) состояниях, контролировать его эффективность и безопасность	<p>ОПК-5.1. Знает принципы и методы оказания медицинской помощи в неотложной форме и умеет ее оказывать, в том числе проводить респираторную поддержку пациентам с заболеваниями бронхолегочной системы.</p> <p>ОПК-5.2. Знает порядок оказания медицинской помощи, стандарты медицинской помощи и клинические рекомендации (протоколы лечения) по вопросам оказания медицинской помощи, эффективность и безопасность пациентам с заболеваниями бронхолегочной системы.</p> <p>ОПК-5.3. Знает механизмы действия лекарственных препаратов, медицинские показания и противопоказания к назначению лекарственных препаратов, медицинских изделий и лечебного питания.</p> <p>ОПК-5.4. Разрабатывает план лечения пациентов, назначает лекарственные препараты, медицинские изделия, немедикаментозную терапию и лечебное питание пациентам с заболеваниями бронхолегочной системы, оценивает эффективность и безопасность применения лекарственных препаратов, медицинских изделий и немедикаментозной терапии у пациентов с заболеваниями бронхолегочной системы.</p> <p>ОПК-5.5. Обосновывает тактику медикаментозной терапии с учетом индивидуальных особенностей пациента, имеющихся коморбидные состояния, беременность.</p>
	ОПК-6. Способен проводить и контролировать эффективность мероприятий по медицинской реабилитации при заболеваниях органов дыхания и (или) состояниях, в том числе при реализации индивидуальных программ реабилитации или абилитации инвалидов с заболеваниями органов дыхания	<p>ОПК-6.1. Знает и умеет работать со стандартами медицинской помощи при заболеваниях органов дыхания.</p> <p>ОПК-6.2. Знает порядок оказания медицинской помощи населению по профилю "пульмонология", порядок организации медицинской реабилитации.</p> <p>ОПК-6.3. Знает и умеет реализовывать основные принципы медицинской реабилитации при заболеваниях органов дыхания.</p> <p>ОПК-6.4. Знает и умеет применять методы медицинской реабилитации при заболеваниях органов дыхания.</p> <p>ОПК-6.5. Определяет медицинские показания для проведения мероприятий медицинской реабилитации при заболеваниях органов дыхания, в том числе при реализации индивидуальной программы реабилитации или абилитации инвалидов, в соответствии с действующими порядками оказания медицинской помощи, клиническими рекомендациями (протоколами лечения) по вопросам оказания медицинской помощи, с учетом стандартов медицинской помощи.</p> <p>ОПК-6.6. Разрабатывает план мероприятий по реабилитации пациентов с заболеваниями органов дыхания, в том числе при реализации индивидуальной программы реабилитации или абилитации инвалидов, в соответствии с действующими порядком организации медицинской реабилитации, порядками оказания медицинской помощи, клиническими</p>

Категория компетенций	Код и наименование компетенций	Код и наименование индикатора достижения компетенций
		<p>рекомендациями (протоколами лечения) по вопросам оказания медицинской помощи, с учетом стандартов медицинской помощи.</p> <p>ОПК-6.7. Проводит мероприятия по медицинской реабилитации пациентов с заболеваниями органов дыхания, в том числе при реализации индивидуальной программы реабилитации или абилитации инвалидов, в соответствии с действующими порядками оказания медицинской помощи, клиническими рекомендациями (протоколами лечения) по вопросам оказания медицинской помощи, с учетом стандартов медицинской помощи</p>
	ОПК-7. Способен проводить в отношении пациентов с заболеваниями органов дыхания медицинскую экспертизу	<p>ОПК-7.1. Знает виды медицинских экспертиз, правила и порядок исследования, направленного на установление состояния здоровья гражданина, в целях определения его способности осуществлять трудовую или иную деятельность.</p> <p>ОПК-7.2. Умеет устанавливать причинно-следственную связь между воздействием каких-либо событий, факторов и состоянием здоровья.</p> <p>ОПК-7.3. Знает правила и порядок экспертизы временной нетрудоспособности граждан в связи с заболеваниями, травмами, отравлениями и иными состояниями.</p> <p>ОПК-7.4. Анализирует и оценивает качество оказания медицинской помощи с использованием современных подходов к управлению качеством медицинской помощи.</p>
	ОПК-8.Способен проводить и контролировать эффективность мероприятий по профилактике и формированию здорового образа жизни и санитарно-гигиеническому просвещению населения	<p>ОПК-8.1. Знает и умеет работать с нормативно-правовыми документами, регулирующих деятельность врача-пульмонолога в области охраны здоровья взрослого населения.</p> <p>ОПК-8.2. Знает основы государственной системы профилактики заболеваний органов дыхания и стратегии государственной политики Российской Федерации.</p> <p>ОПК-8.3. Знает и умеет применять формы и методы санитарно-просветительной и санитарно-гигиенической работы по формированию здорового образа жизни населения, в том числе программ первичной и вторичной профилактики аллергических заболеваний и/или иммунопатологии.</p> <p>ОПК-8.4. Знает принципы диспансерного наблюдения за пациентами с неинфекционными заболеваниями и факторами риска в соответствии нормативными правовыми актами и иными документами.</p> <p>ОПК-8.5. Знает основы первичной, вторичной и третичной профилактики аллергических заболеваний и санитарно-просветительной работы в пульмонологии.</p> <p>ОПК-8.6. Составляет перечень мероприятий, направленных на повышение качества и эффективности профилактической помощи населению и формирование здорового образа жизни.</p> <p>ОПК-8.7. Оценивает состояние здоровья различных возрастных групп населения (физическое развитие, данные функциональных проб, данные функции внешнего дыхания и газообмена); определяет методику процедур, знает особенности заболевания и функциональных расстройств соответственно профилю болезни, прогнозировать краткосрочную и длительную профилактику заболеваний; вести медицинскую документацию, осуществлять преемственность между лечебно-профилактическими учреждениями.</p> <p>ОПК-8.8. осуществляет первичную и вторичную профилактику заболеваний органов дыхания; осуществлять лечебно-профилактические мероприятия на всех этапах наблюдения пациентов.</p> <p>ОПК-8.9. Оценивает влияния факторов окружающей среды на</p>

Категория компетенций	Код и наименование компетенций	Код и наименование индикатора достижения компетенций
		<p>здоровье населения или отдельных его групп.</p> <p>ОПК-8.9. Осуществляет проведение обучения населения с целью формирования здорового образа жизни;</p> <p>-владеет методами организации гигиенического образования и воспитания населения.</p> <p>ОПК-8.10 Осуществляет проведение профилактических медицинских осмотров с учетом состояния пациента, возраста, пола, профессии в соответствии с действующими нормативными правовыми актами и иными документами.</p> <p>ОПК-8.11 Осуществляет проведение диспансеризации взрослого населения и лиц молодого возраста с целью выявления факторов высокого риска развития заболеваний органов дыхания.</p>
	ОПК-9. Способен проводить анализ медико-статистической информации, вести медицинскую документацию и организовывать деятельность находящегося в распоряжении медицинского персонала	<p>ОПК-9.1. Владеет методикой проведения анализа медико-статистических показателей заболеваемости, смертности и навыками составления плана работы и отчета о работе врача.</p> <p>ОПК-9.2. Владеет навыками ведения медицинской документации, в том числе в форме электронного документа.</p> <p>ОПК-9.3. Осуществляет контроль выполнения должностных обязанностей находящегося в распоряжении медицинского персонала.</p>
	ОПК-10. Способен участвовать в оказании неотложной медицинской помощи при состояниях, требующих срочного медицинского вмешательства	<p>ОПК-10.1. Знает и владеет методикой сбора жалоб и анамнеза у пациентов (их родственников или законных представителей).</p> <p>ОПК-10.2. Знает и владеет методикой физикального исследования пациентов (осмотр, пальпация, перкуссия, аускультация).</p> <p>ОПК-10.3. Знает клинические признаки внезапного прекращения кровообращения и/или дыхания.</p> <p>ОПК-10.4. Знает правила проведения базовой сердечно-легочной реанимации..</p>
Профессиональные компетенции (ПК)		
Оказание медицинской помощи пациентам при заболеваниях бронхолегочной системы	ПК-1. Диагностика заболеваний бронхолегочной системы	<p>ПК-1.1. Сбор жалоб, анамнеза жизни и заболевания у пациентов (их законных представителей) с заболеваниями бронхолегочной системы или подозрением на заболевания бронхолегочной системы или у лиц, осуществляющих уход.</p> <p>ПК-1.2. Интерпретация информации, полученной от пациентов (их законных представителей) с заболеваниями бронхолегочной системы или подозрением на заболевания бронхолегочной системы или от лиц, осуществляющих уход.</p> <p>ПК-1.3. Физикальное обследование пациентов с заболеваниями бронхолегочной системы или подозрением на заболевания бронхолегочной системы.</p> <p>ПК-1.4. Формулирование предварительного диагноза и составление плана лабораторных и инструментальных исследований в соответствии с действующими порядками оказания медицинской помощи, клиническими рекомендациями (протоколами лечения) по вопросам оказания медицинской помощи, с учетом стандартов медицинской помощи.</p> <p>ПК-1.5. Оценка тяжести состояния пациентов с заболеваниями бронхолегочной системы.</p> <p>ПК-1.6. Определение функции легких, вида и степени дыхательной (легочной) недостаточности.</p> <p>ПК-1.7. Оценка состояния органов грудной клетки пациентов с заболеваниями бронхолегочной системы или подозрением на заболевания бронхолегочной системы по полученным результатам лабораторных и инструментальных исследований.</p>

Категория компетенций	Код и наименование компетенций	Код и наименование индикатора достижения компетенций
		<p>ПК-1.8. Получение патологического выпота из плевральной полости у пациентов с заболеваниями бронхолегочной системы или подозрением на заболевания бронхолегочной системы.</p> <p>ПК-1.9. Оценка расстройств дыхания во время сна у пациентов с заболеваниями бронхолегочной системы или подозрением на заболевания бронхолегочной системы.</p> <p>ПК-1.10. Направление пациентов с заболеваниями бронхолегочной системы или подозрением на заболевания бронхолегочной системы на лабораторные и инструментальные исследования в соответствии с действующими порядками оказания медицинской помощи, клиническими рекомендациями (протоколами лечения) по вопросам оказания медицинской помощи, с учетом стандартов медицинской помощи.</p> <p>ПК-1.11. Направление пациентов с заболеваниями бронхолегочной системы или подозрением на заболевания бронхолегочной системы на консультацию к врачам-специалистам в соответствии с действующими порядками оказания медицинской помощи, клиническими рекомендациями (протоколами лечения) по вопросам оказания медицинской помощи, с учетом стандартов медицинской помощи.</p> <p>ПК-1.12. Интерпретация и анализ результатов обследования пациентов с заболеваниями бронхолегочной системы или подозрением на заболевания бронхолегочной системы, дифференциальная диагностика заболеваний бронхолегочной системы.</p> <p>ПК-1.13. Установление диагноза с учетом действующей Международной статистической классификации болезней и проблем, связанных со здоровьем (далее - МКБ).</p> <p>ПК-1.14. Определение медицинских показаний для оказания медицинской помощи пациентам с заболеваниями бронхолегочной системы в стационарных условиях.</p> <p>ПК-1.15. Взаимодействие с врачом-педиатром при проведении лабораторных и инструментальных исследований у пациентов до 18 лет с заболеваниями бронхолегочной системы или подозрением на заболевания бронхолегочной системы.</p> <p>ПК-1.16. Проведение исследования и оценки состояния функции внешнего дыхания методом спирометрии, в том числе проведение пробы с бронхолитиком, у пациентов с заболеваниями бронхолегочной системы или подозрением на заболевания бронхолегочной системы, интерпретация полученных результатов.</p> <p>ПК-1.17. Проведение диагностической пункции плевральной полости у пациентов с заболеваниями бронхолегочной системы или подозрением на заболевания бронхолегочной системы.</p> <p>ПК-1.18. Работа в составе бригады специализированной медицинской помощи в чрезвычайных ситуациях, при террористических актах и военных конфликтах.</p> <p>ПК-1.19. Медицинская сортировка и оказание медицинской помощи населению в чрезвычайных ситуациях, при террористических актах и военных конфликтах.</p>
	ПК-2. Назначение и проведение лечения пациентам при заболеваниях бронхолегочной системы, контроль его эффективности	ПК-2.1. Разработка плана лечения пациентов с заболеваниями бронхолегочной системы в соответствии с действующими порядками оказания медицинской помощи, клиническими рекомендациями (протоколами лечения) по вопросам оказания медицинской помощи, с учетом стандартов

Категория компетенций	Код и наименование компетенций	Код и наименование индикатора достижения компетенций
	и безопасности.	<p>медицинской помощи.</p> <p>ПК-2.2. Назначение лекарственных препаратов, медицинских изделий и лечебного питания пациентам с заболеваниями бронхолегочной системы (в том числе с последствиями приема табака) в соответствии с действующими порядками оказания медицинской помощи, клиническими рекомендациями (протоколами лечения) по вопросам оказания медицинской помощи, с учетом стандартов медицинской помощи.</p> <p>ПК-2.3. Назначение немедикаментозного лечения пациентам с заболеваниями бронхолегочной системы в соответствии с действующими порядками оказания медицинской помощи, клиническими рекомендациями (протоколами лечения) по вопросам оказания медицинской помощи, с учетом стандартов медицинской помощи.</p> <p>ПК-2.4. Проведение респираторной поддержки, в том числе кислородотерапии, терапию в режиме искусственной вентиляции легких постоянным положительным давлением (далее - СИПАП-терапия), неинвазивной вентиляции легких в соответствии с действующими порядками оказания медицинской помощи, клиническими рекомендациями (протоколами лечения) по вопросам оказания медицинской помощи, с учетом стандартов медицинской помощи.</p> <p>ПК-2.5. Оценка эффективности и безопасности применения лекарственных препаратов, медицинских изделий и немедикаментозной терапии у пациентов с заболеваниями бронхолегочной системы.</p> <p>ПК-2.6. Профилактика или лечение осложнений, побочных нежелательных реакций, непредвиденных, возникших в результате диагностических или лечебных манипуляций, применения лекарственных препаратов и (или) применения медицинских изделий, немедикаментозной терапии.</p> <p>ПК-2.7. Оказание медицинской помощи пациентам с заболеваниями бронхолегочной системы в неотложной форме.</p> <p>ПК-2.8. Проведение индивидуальных и групповых занятий с пациентами при хронических заболеваниях бронхолегочной системы по принципам самоповедения и самоконтроля.</p>
	ПК-3. Проведение и контроль эффективности мероприятий по медицинской реабилитации при заболеваниях бронхолегочной системы, в том числе при реализации индивидуальных программ реабилитации или абилитации инвалидов.	<p>ПК-3.1. Составление плана мероприятий по медицинской реабилитации пациентов с заболеваниями бронхолегочной системы в соответствии действующим порядком организации медицинской реабилитации и порядком организации санаторно-курортного лечения.</p> <p>ПК-3.2. Направление пациентов с заболеваниями бронхолегочной системы к врачам-специалистам для назначения санаторно-курортного лечения и проведения мероприятий медицинской реабилитации, в том числе при реализации индивидуальной программы реабилитации или абилитации инвалидов, в соответствии действующим порядком организации медицинской реабилитации и порядком организации санаторно-курортного лечения.</p> <p>ПК-3.3. Проведение мероприятий по медицинской реабилитации в объеме компетенции врача-пульмонолога при заболеваниях бронхолегочной системы в соответствии действующим порядком организации медицинской реабилитации и порядком организации санаторно-курортного лечения.</p> <p>ПК-3.4. Контроль выполнения плана по медицинской реабилитации при заболеваниях бронхолегочной системы, в</p>

Категория компетенций	Код и наименование компетенций	Код и наименование индикатора достижения компетенций
		<p>том числе реализации индивидуальной программы реабилитации или абилитации инвалидов.</p> <p>ПК-3.5. Оценка эффективности и безопасности мероприятий по медицинской реабилитации, в том числе реализации индивидуальной программы реабилитации или абилитации инвалидов.</p>
	<p>ПК-4. Способен к оказанию паллиативной медицинской помощи пациентам с заболеваниями бронхолегочной системы.</p>	<p>ПК-4.1. Динамическое наблюдение за пациентами с неизлечимыми заболеваниями бронхолегочной системы, нуждающимися в паллиативной медицинской помощи, в соответствии с действующими порядками оказания медицинской помощи, клиническими рекомендациями (протоколами лечения) по вопросам оказания медицинской помощи, с учетом стандартов медицинской помощи.</p> <p>ПК-4.2. Назначение лечения, контроль его эффективности и безопасности с целью улучшения качества жизни пациента с неизлечимым заболеванием бронхолегочной системы в соответствии с действующими порядками оказания медицинской помощи, клиническими рекомендациями (протоколами лечения) по вопросам оказания медицинской помощи, с учетом стандартов медицинской помощи.</p> <p>ПК-4.3. Оценка интенсивности и характера болевого синдрома с использованием шкал оценки боли у пациента с неизлечимыми заболеваниями бронхолегочной системы.</p> <p>ПК-4.4. Оказание психологической поддержки пациентам (их законным представителям) с неизлечимыми заболеваниями бронхолегочной системы, нуждающимся в паллиативной медицинской помощи, и лицам, осуществляющим уход.</p> <p>ПК-4.5. Оказание паллиативной медицинской помощи пациентам, находящимся в респираторной поддержке, в соответствии с действующими порядками оказания медицинской помощи, клиническими рекомендациями (протоколами лечения) по вопросам оказания медицинской помощи, с учетом стандартов медицинской помощи.</p> <p>ПК-4.6. Направление пациентов с неизлечимыми заболеваниями бронхолегочной системы в медицинские организации, оказывающие паллиативную медицинскую помощь, в соответствии с действующими порядками оказания медицинской помощи, клиническими рекомендациями (протоколами лечения) по вопросам оказания медицинской помощи, с учетом стандартов медицинской помощи.</p> <p>ПК-4.7. Консультирование законных представителей пациентов с неизлечимыми заболеваниями бронхолегочной системы и лиц, осуществляющих уход за ними, по навыкам и организации индивидуального ухода.</p>

Категория компетенций	Код и наименование компетенций	Код и наименование индикатора достижения компетенций
	ПК-5. Проведение медицинских экспертиз в отношении пациентов с заболеваниями бронхолегочной системы	<p>ПК-5.1. Проведение экспертизы временной нетрудоспособности пациентов с заболеваниями бронхолегочной системы.</p> <p>ПК-5.2. Работа во врачебной комиссии медицинской организации, осуществляющей экспертизу временной нетрудоспособности.</p> <p>ПК-5.3. Определение медицинских показаний для направления пациентов с заболеваниями бронхолегочной системы на медико-социальную экспертизу.</p> <p>ПК-5.4. Направление пациентов с заболеваниями бронхолегочной системы, имеющих стойкое снижение трудоспособности, на медико-социальную экспертизу.</p> <p>ПК-5.5. Подготовка необходимой медицинской документации для направления на медико-социальную экспертизу пациентов с заболеваниями бронхолегочной системы в федеральных государственных учреждениях медико-социальной экспертизы</p>

6. Программа производственной клинической практики: отделение интенсивной терапии

№ п/п	Виды профессиональной деятельности врача-ординатора	Место работы	Продолжительность циклов (часов/ з.е.)	Формируемые профессиональные умения и навыки	Форма контроля
Второй год обучения					
Производственная клиническая практика: отделение интенсивной терапии (Б2.ПВ2) – часть, формируемая участниками образовательных отношений 144 часа / 4 з.е.					
1	Курация больных, участие в клинических разборах, обходах и различных обследованиях курируемых больных Участие в диагностических и лечебных мероприятиях, ассистирование на операции, под руководством преподавателей, дежурство в отделении, оформление медицинской документации	Отделение интенсивной терапии	135 часов / 3,75 з.е.	<ul style="list-style-type: none"> – Способности и готовности выявлять основные патологические симптомы и синдромы – Оценить состояние и выделить ведущие синдромы у больных (пострадавших), находящихся в терминальном и тяжелом состоянии; – Способности и готовности проводить больным диагностику, дифференциальную диагностику и неотложную помощь при острой почечной, печёночной, дыхательной недостаточности, постгипоксическом отёке головного мозга, – Распознать на основании клинических и лабораторных данных нарушения водно-электролитного обмена и кислотно-щелочного состояния, проводить коррекцию их нарушений; – Способности и готовности оказания помощи при неотложных состояниях (обморок, коллапс, анафилактический шок, гипертонический криз и пр.); – Диагностировать и лечить гиповолемические состояния; – Диагностировать и лечить нарушения свертывающей и противосвертывающей системы крови; – Провести форсированный диурез; – Определить показания к перитонеальному диализу, гемосорбции, плазмаферезу, другим методам детоксикации; – Провести корригирующую инфузионно-трансфузионную терапию, парентеральное и 	

№ п/п	Виды профессиональной деятельности врача-ординатора	Место работы	Продолжительность циклов (часов/з.е.)	Формируемые профессиональные умения и навыки	Форма контроля
				<p>зондовое энтеральное питание;</p> <ul style="list-style-type: none"> – Осуществить уход и наблюдение за больными при длительных внутривенных инфузиях, диагностировать осложнения; – Провести реанимацию при клинической смерти с применением закрытого и открытого массажа сердца, внутрисердечного и внутрисосудистого введения медикаментов, разных способов вентиляции легких; мероприятий церебропротекции, специальных методов интенсивной терапии в восстановительном периоде после оживления гипербарооксигенации, экстракорпоральной детоксикации, вспомогательного кровообращения; – Определить границы реанимации и критерии ее прекращения, установить диагноз "смерти мозга", условия допустимости взятия органов для трансплантации; – Способности и готовности интерпретации результатов функциональных проб – Заполнение и ведение медицинской документации 	
	Промежуточная аттестация		9 часов		Зачет с оценкой

7. Перечень практических навыков, подлежащих освоению

№п/п	Перечень практических навыков
1.	Оценка на основании клинических, биохимических и функциональных методов исследования состояния больных, требующих оперативного вмешательства.
2.	Проведение предоперационной подготовки с включением инфузионной терапии, парентерального и энтерального зондового питания.
3.	Выбор и проведение наиболее безопасной для больного анестезии с использованием современных наркозно - дыхательных и диагностических аппаратов во время оперативного вмешательства.
4.	Оценка состояния и выделение ведущих синдромов у больных, находящихся в тяжелом состоянии.
5.	Проведение терапии синдромов острой дыхательной недостаточности, малого сердечного выброса, коагулопатий, дисгидрий, экзо- и эндотоксикоза, белково-энергетической недостаточности.
6.	Эксплуатация аппаратов для анестезии и наблюдения за больным, искусственной вентиляции легких; диагностика основных неисправностей.
7.	Проведение неотложных мероприятий при синдромах острой сердечно-сосудистой, дыхательной, нервной, печеночной, почечной недостаточности, при критических состояниях эндокринного генеза
8.	Диагностика на основании клинических и лабораторных данных нарушений водно-электролитного обмена и кислотно-щелочного состояния, проведение коррекции их нарушений
9.	Диагностика и лечение гиповолемических состояний
10.	Диагностика и лечение нарушения свертывающей и противосвертывающей систем крови
11.	Проведение неотложных мероприятий при различных формах шока
12.	Выполнение лечебной бронхоскопии и промывания бронхов при аспирационном синдроме, бронхиальной обструкции
13.	Проведение интенсивной терапии при септических состояниях, перитоните, диарее, истощающей рвоте с применением антибактериальных препаратов, зондового и парентерального питания
14.	Проведение интенсивной терапии при остром инфаркте миокарда, нарушения ритма сердца с использованием электроимпульсной и электростимуляционной терапии

15.	Проведение интенсивной терапии нефропатии, шоковых и шокopodobных состояний, кровотечений
16.	Проведение интенсивной терапии при диабетическом кетоацидозе, феохромоцитомном кризе, недостаточности надпочечников, тиреотоксическом кризе
17.	Проведение реанимации при клинической смерти с применением закрытого и открытого массажа сердца, внутрисердечного и внутрисосудистого введения медикаментов, разных способов вентиляции легких
18.	Неотложная помощь при тромбоэмболии лёгочной артерии
19.	Неотложная помощь при острой почечной, печёночной, дыхательной недостаточности, постгипоксическом отёке головного мозга
20.	Заполнение и ведение медицинской документации

8. Клинические базы для прохождения практики

Производственная клиническая практика: отделение интенсивной терапии проводится в профильных отделениях клинических баз.

Для инвалидов и лиц с ограниченными возможностями здоровья выбор мест прохождения практики согласуется с требованиями их доступности для данных обучающихся.

9. Виды аттестации.

Текущий контроль и промежуточная аттестация учебной деятельности ординаторов при освоении программы производственной клинической практики: отделение интенсивной терапии осуществляется в форме контроля освоения практических навыков.

Текущий контроль прохождения практики производится путём оценки освоения практических навыков ординатором руководителем практики.

Промежуточная аттестация после освоения программы практиков полном объёмом проводится в формате практически-ориентированного зачёта со оценкой, который предусматривает в числе заданий, демонстрацию обучающимися практических навыков и умений.

Практически-ориентированный зачёт стандартизован и проводится в соответствии с конечными целями практик и для специальности и перечнями практических навыков и умений (приложение 1).

Отчётными документами по практике для ординаторов по специальности являются:

- отчёт об освоении практических навыков;
- ведомость успеваемости установленного образца;
- характеристика руководителя практики от ЛПУ на ординатора (приложение 2).

Методическое обеспечение учебного процесса:

1. Методические указания для ординаторов по производственной клинической практике: отделение интенсивной терапии по специальности 31.08.45 Пульмонология, утверждены Учёным советом ФГБОУ ВО ДонГМУ Минздрава России.

10. Учебно-методическое и информационное обеспечение практики

СПИСОК ЛИТЕРАТУРЫ

Основная литература:

1. Салухов, В. В. Практическая пульмонология: руководство для врачей / под ред. В. В. Салухова, М. А. Харитоновой. - Москва: ГЭОТАР-Медиа, 2020. - 416 с.: ил. - 416 с. - ISBN 978-5-9704-5780-1. - Текст: электронный // URL: <https://www.rosmedlib.ru/book/ISBN9785970457801.html> (консультант врача).
2. Пульмонология [Электронный ресурс]: Национальное руководство. Краткое издание / под ред. А. Г. Чучалина. - М.: ГЭОТАР-Медиа, 2016. - <http://www.rosmedlib.ru/book/ISBN9785970437872.html> (консультант врача)

3. Респираторная медицина [Электронный ресурс] / Под ред. А. Г. Чучалина - М.: ГЭОТАР-Медиа, 2017. - <http://www.rosmedlib.ru/book/ISBN9785423502621.html> (консультант врача)
4. Хроническая обструктивная болезнь легких [Электронный ресурс]: руководство для практикующих врачей / под ред. А. Г. Чучалина. - М.: ГЭОТАР-Медиа, 2016. — (Серия "Библиотека врача-специалиста").- <http://www.rosmedlib.ru/book/ISBN9785970435786.html> (консультант врача).
5. Медик В.А., Общественное здоровье и здравоохранение [Электронный ресурс]: учебник / Медик В. А., Юрьев В. К. - 2-е изд., испр. и доп. - М.: ГЭОТАР-Медиа, 2016. - 608 с. - ISBN 978-5-9704-3710-0 - Режим доступа: <http://www.studmedlib.ru/book/ISBN9785970437100.html> (Консультант студента)
6. Викторова И.А., Экспертиза временной нетрудоспособности и медико-социальная экспертиза в амбулаторной практике [Электронный ресурс]: учеб. пособие / И. А. Викторова, И. А. Гришечкина. - М.: ГЭОТАР-Медиа, 2015. - 144 с. - ISBN 978-5-9704-3228-0 - Режим доступа: <http://www.studmedlib.ru/book/ISBN9785970432280.html> (Консультант студента)
7. Гайворонский, И. В. Анатомия и физиология человека : учебник / Гайворонский И. В. [и др.] - Москва: ГЭОТАР-Медиа, 2019. - 672 с. - ISBN 978-5-9704-4594-5. - Текст: электронный // ЭБС "Консультант студента": [сайт]. - URL: <https://www.studentlibrary.ru/book/ISBN9785970445945.html>
8. Шамов, И. А. Пропедевтика внутренних болезней с элементами лучевой диагностики: учебник / И. А. Шамов. - Москва : ГЭОТАР- Медиа, 2019. - 512 с. - ISBN 978-5-9704-5182-3. - Текст:электронный // ЭБС "Консультант студента": [сайт]. - URL :<https://www.studentlibrary.ru/book/ISBN9785970451823.html>
9. Чучалин, А. Г. Клиническая диагностика: учебник / Чучалин А. Г., Бобков Е. В. - Москва: ГЭОТАР-Медиа, 2018. - 736 с. - ISBN 978-5-9704-4836-6. - Текст: электронный // ЭБС "Консультант студента": [сайт]. - URL: <https://www.studentlibrary.ru/book/ISBN9785970448366.html>
10. Лучевая диагностика под ред. Г.Е.Труфанова. - ГЭОТАР.-2015. - 493 с.
11. Система поддержки принятия врачебных решений. ПУЛЬМОНОЛОГИЯ. Клинические протоколы лечения. Белевский А. С., Авдеев С. Н., Баймаканова Г. Е., Макарова М. А., Кравченко Н. Ю., Марачева Н. Ю., Шмелева Н. М., Анаев Э. Х., Москва 2021.
12. Пульмонология. Национальное руководство. Краткое издание. / под ред. А.Г. Чучалина. - М.: ГЭОТАР-Медиа, 2016. - 800 с.
13. Хроническая обструктивная болезнь легких: руководство для практикующих врачей / С.И. Овчаренко, И.В. Лещенко и др./ под ред. А.Г. Чучалина. – М.: ГЭОТАР-Медиа, 2016. – 192 с.-(Серия «Библиотека врача-специалиста»).
14. Российское респираторное общество. Клинические рекомендации. Хроническая обструктивная болезнь лёгких (2021) [электронный ресурс]. URL:<http://spulmo.ru/>
15. Пульмонология. Национальное руководство. Краткое издание. / под ред. А.Г. Чучалина. - М.: ГЭОТАР-Медиа, 2016. - 800 с
16. Практическая пульмонология : руководство для врачей [Электронный ресурс] / под ред. В. В. Салухова, М. А. Харитоновна - М.: ГЭОТАР-Медиа, 2017. - <http://www.rosmedlib.ru/book/ISBN9785970442357.html>

Дополнительная литература:

1. Аляутдин, Р. Н. Фармакология: учебник / под ред. Аляутдина Р. Н. - Москва: ГЭОТАР-Медиа, 2019. - 1104 с. - ISBN 978-5-9704-5355-1. - Текст: электронный // ЭБС "Консультант студента": [сайт]. - URL: <https://www.studentlibrary.ru/book/ISBN9785970453551.html>
2. Мухин, Н. А. Избранные лекции по внутренним болезням / Мухин Н. А. - Москва: ГЭОТАР-Медиа, 2017. - 328 с. - ISBN 978-5-9704-4107-7. - Текст: электронный // ЭБС "Консультант студента": [сайт]. - URL: <https://www.studentlibrary.ru/book/ISBN9785970441077.html>
3. Маколкин, В. И. Внутренние болезни: учебник / Маколкин В. И. , Овчаренко С. И. , Сулимов В. А. - 6-е изд., перераб. и доп. Москва: ГЭОТАР-Медиа, 2017. - 768 с. - ISBN 978-5-9704-4157-2. - Текст: электронный // ЭБС "Консультант студента": [сайт]. - URL: <https://www.studentlibrary.ru/book/ISBN9785970441572.html>
4. Давыдкин, И. Л. Поликлиническая терапия: учебник / под ред. И. Л. Давыдкина, Ю. В. Щукина - Москва: ГЭОТАР-Медиа, 2016. - 688 с. - ISBN 978-5-9704-3821-3. - Текст: электронный // ЭБС "Консультант студента": [сайт]. - URL: <https://www.studentlibrary.ru/book/ISBN9785970438213.html>
5. Кишкун, А. А. Клиническая лабораторная диагностика: учебное пособие / Кишкун А. А. - Москва: ГЭОТАР-Медиа, 2019. - 1000 с. - ISBN 978-5-9704-4830-4. - Текст: электронный // ЭБС "Консультант студента": [сайт]. - URL: <https://www.studentlibrary.ru/book/ISBN9785970448304.html>
6. Берестень, Н. Ф. Функциональная диагностика: национальное руководство / под ред. Н. Ф. Берестень, В. А. Сандрикова, С. И. Федоровой - Москва: ГЭОТАР-Медиа, 2019. - 784 с. (Серия "Национальные руководства") - ISBN 978-5-9704-4242-5. - Текст: электронный // URL: <https://www.rosmedlib.ru/book/ISBN9785970442425.html>
7. Маркина, Н. Ю. Ультразвуковая диагностика / Маркина Н. Ю. , Кислякова М. В. - Москва: ГЭОТАР-Медиа, 2018. - 240 с. (Серия "Карманные атласы по лучевой диагностике") - ISBN 978-5-9704-4566-2. - Текст: электронный // URL: <https://www.rosmedlib.ru/book/ISBN9785970445662.html>
8. Карманное руководство по лечению и профилактике бронхиальной астмы (у взрослых и детей старше 5 лет): Карманное руководство для специалистов здравоохранения (пересмотр 2016 г.) / Пер. с англ. под ред. А.С. Белевского. – М.: Российское респираторное общество, 2016. – 36 с., ил.
9. Чазова И.Е., Ощепкова Е.В., Жернакова Ю.В. Диагностика и лечение артериальной гипертензии (Клинические рекомендации). Кардиологический вестник. 2015;3:3-30.
10. Временные методические рекомендации по COVID-19-инфекции- 2020.
11. Общая врачебная практика: национальное руководство: в 2 т. Т. II [Электронный ресурс] / под ред. акад. РАН И.Н. Денисова, проф. О.М. Лесняк - М. : ГЭОТАР-Медиа, 2016. - <http://www.rosmedlib.ru/book/ISBN9785970439067.html>

Программное обеспечение и Интернет-ресурсы:

1. Электронный каталог WEB-OPAC Библиотеки ФГБОУ ВО ДонГМУ Минздрава России <http://katalog.dnmu.ru>
2. ЭБС «Консультант студента» <http://www.studmedlib.ru>
3. Научная электронная библиотека (НЭБ) eLIBRARY <http://elibrary.ru>
4. Научная электронная библиотека «КиберЛенинка» <https://cyberleninka.ru/>
5. PubMed <https://www.ncbi.nlm.nih.gov/pubmed>

Законодательные и нормативно-правовые документы

1. Конституция Российской Федерации;
2. Федеральный закон от 29.12.2012 № 273-ФЗ «Об образовании в Российской Федерации»;
3. Федеральный закон от 21.11.2011 № 323-ФЗ «Об основах охраны здоровья граждан в Российской Федерации»;
4. Порядок организации и осуществления образовательной деятельности по образовательным программам высшего образования – программам ординатуры, утвержденный приказом Министерства образования и науки Российской Федерации от 19.11.2013 № 1258 (зарегистрировано в Минюсте России 28.01.2014, регистрационный № 31136);
5. Номенклатура медицинских организаций, утвержденная приказом Министерства здравоохранения Российской Федерации от 06.08.2013 № 529н (зарегистрировано в Минюсте России 13.09.2013, регистрационный № 29950);
6. Перечень специальностей высшего образования – подготовки кадров высшей квалификации по программам ординатуры, утвержденный приказом Министерства образования и науки Российской Федерации от 12.09.2013 № 1061 (зарегистрировано в Минюсте России 14.10.2013, регистрационный № 30163);
7. Порядок проведения государственной итоговой аттестации по образовательным программам высшего образования – программам подготовки научно-педагогических кадров в аспирантуре (адъюнктуре), программам ординатуры, программам ассистентуры-стажировки, утвержденный приказом Министерства образования и науки Российской Федерации от 18.03.2016 № 227 (зарегистрировано в Минюсте России 11.04.2016, регистрационный № 41754);
8. Порядок разработки примерных основных образовательных программ, проведения их экспертизы и ведения реестра примерных основных образовательных программ, утвержденный приказом Министерства образования и науки Российской Федерации от 28.05.2014 № 594 (зарегистрировано в Минюсте России 29.07.2014, регистрационный № 33335);
9. Номенклатура должностей медицинских работников и фармацевтических работников, утвержденная приказом Министерства здравоохранения Российской Федерации от 20.12.2012 № 1183н (зарегистрировано в Минюсте России 18.03.2013, регистрационный № 27723);
10. Квалификационные требования к медицинским и фармацевтическим работникам с высшим образованием по направлению подготовки «Здравоохранение и медицинские науки», утвержденные приказом Министерства здравоохранения Российской Федерации от 2.05.2023 № 206н (зарегистрировано в Минюсте России 23.10.2015, регистрационный № 39438);
11. Положение о практике обучающихся, осваивающих основные профессиональные образовательные программы высшего образования, утвержденное приказом Министерства образования и науки Российской Федерации от 27.11.2015 № 1383 (зарегистрировано в Минюсте России 1.06.2023 № 73677);
12. ФГОС ВО – подготовка кадров высшей квалификации по программам ординатуры по специальности 31.08.45 Пульмонология, утвержденный приказом Министерства науки и высшего образования Российской Федерации от 02.02.2022 № 101 (зарегистрировано в Минюсте России 11.03.2022, регистрационный № 67706);
13. Профессиональный стандарт "Врач - пульмонолог", утвержденного приказом Министерства труда и социальной защиты Российской Федерации от 19 марта 2019 года N 154 н (зарегистрирован в Минюсте России 12.04.2019, регистрационный № 54366);
14. Квалификационная характеристика «Врач-пульмонолог» (Единый квалификационный справочник должностей руководителей, специалистов и служащих; Раздел «Квалификационные характеристики должностей работников в сфере здравоохранения», Должности специалистов с высшим медицинским и фармацевтическим образованием.

Утвержден Приказом Минздравсоцразвития России от 23.07.2010 г. № 541н г. Москва (ред. от 09.04.2018));

15. Порядок применения организациями, осуществляющими образовательную деятельность, электронного обучения, дистанционных образовательных технологий при реализации образовательных программ, утвержденный приказом Министерства образования и науки Российской Федерации от 23.08.2017 № 816 (зарегистрировано в Минюсте России 18.09.2017, регистрационный № 48226);
16. Устав ФГБОУ ВО ДонГМУ Минздрава России;
17. Правила приема в ординатуру ФГБОУ ВО ДонГМУ Минздрава России.

11. Материально-техническое обеспечение производственной клинической практики: отделение интенсивной терапии

- отделение интенсивной терапии;
- учебные аудитории для занятий семинарского типа;
- учебные аудитории для текущего контроля и промежуточной аттестации;
- помещения для самостоятельной работы;
- ноутбуки, мультимедийные проекторы, экран проекционный переносной стационарный, тематические стенды, столы, стулья;
- аппарат УЗИ доплерометрическим набором датчиков;
- лотки медицинские, стекла предметные;
- тонометр, фонендоскоп, термометр, медицинские весы, ростомер, стетоскоп;
- противошоковый набор;
- катетер для катетеризации мочевого пузыря мягкий;
- набор и укладка для экстренных профилактических и лечебных мероприятий;
- электрокардиограф;
- облучатель бактерицидный;
- аппарат наркозно-дыхательный;
- аппарат искусственной вентиляции лёгких;
- инфузомат;
- дефибрилятор с функцией синхронизации;
- анализатор доплеровский сердечно-сосудистой деятельности матери и плода малогабаритный;
- стерильный перевязочный материал, стерильные пелёнки, халаты, маски, перчатки, пипетки медицинские;
- шприцы различного объёма;
- наборы для определения группы крови, холодильник для хранения донорской крови;
- набор медикаментов для реанимационных мероприятий;
- доступ к сети «Интернет», Wi-Fi обеспечение доступа в электронную информационно-образовательную среду (ЭИОС) и электронно-библиотечную систему (ЭБС) ФГБОУ ВО ДонГМУ Минздрава России

Приложение 1

№ п/п	Перечень практических навыков	Количество правильно выполненных навыков	
		Минимально необходимое	Фактически выполненное
1.	Клиническое обследование больного (сбор анамнеза, физических обследований, запланированной программы диагностики и лечения)	Ежедневно	Ежедневно
2.	Оценка на основании клинических, биохимических и функциональных методов исследования состояния больных, требующих оперативного вмешательства.	Ежедневно	Ежедневно
3.	Проведение предоперационной подготовки с включением инфузионной терапии, парентерального и энтерального зондового питания.	Ежедневно	Ежедневно
4.	Выбор и проведение наиболее безопасной для больного анестезии с использованием современных наркозно - дыхательных и диагностических аппаратов во время оперативного вмешательства.	Ежедневно	Ежедневно
5.	Оценка состояния и выделение ведущих синдромов у больных, находящихся в тяжелом состоянии.	Ежедневно	Ежедневно
6.	Проведение терапии синдромов острой дыхательной недостаточности, малого сердечного выброса, коагулопатий, дисгидрий, экзо- и эндотоксикоза, белково-энергетической недостаточности.	Ежедневно	Ежедневно
7.	Эксплуатация аппаратов для анестезии и наблюдения за больным, искусственной вентиляции легких; диагностика основных неисправностей.	Ежедневно	Ежедневно
8.	Проведение неотложных мероприятий при синдромах острой сердечно-сосудистой, дыхательной, нервной, печеночной, почечной недостаточности, при критических состояниях эндокринного генеза	При необходимости	При необходимости
9.	Диагностика на основании клинических и лабораторных данных нарушений водно-электролитного обмена и кислотно-щелочного состояния, проведение коррекции их нарушений	Ежедневно	Ежедневно
10.	Диагностика и лечение гиповолемических состояний	Ежедневно	Ежедневно
11.	Диагностика и лечение нарушения свертывающей и противосвертывающей систем крови	Ежедневно	Ежедневно
12.	Проведение неотложных мероприятий при различных формах шока	30	30
13.	Выполнение лечебной бронхоскопии и промывания бронхов при аспирационном синдроме, бронхиальной обструкции	10	10
14.	Проведение интенсивной терапии при септических состояниях, перитоните, диарее, истощающей рвоте с применением антибактериальных препаратов, зондового и парентерального питания	20	20
15.	Проведение интенсивной терапии при остром инфаркте миокарда, нарушениях ритма сердца с использованием электроимпульсной и электростимуляционной терапии	20	20
16.	Проведение интенсивной терапии нефропатии, шоковых и шокopodobных состояний	20	20
17.	Проведение интенсивной терапии при диабетическом кетоацидозе, феохромоцитомном кризе, недостаточности надпочечников, тиреотоксическом кризе	При необходимости	При необходимости
18.	Проведение реанимации при клинической смерти с применением закрытого и открытого массажа сердца, внутрисердечного и внутрисосудистого введения медикаментов, разных способов вентиляции легких	При необходимости	При необходимости
19.	Неотложная помощь при тромбоэмболии лёгочной артерии	При необходимости	При необходимости
20.	Неотложная помощь при острой почечной, печёночной, дыхательной недостаточности, постгипоксическом отёке головного мозга	При необходимости	При необходимости

ХАРАКТЕРИСТИКА

Ординатор _____

(фамилия, имя, отчество)

прошел практику в _____

(наименование отделения, ЛПУ)

с _____ по _____.

За время прохождения практики выполнил _____

За время прохождения практики ординатор зарекомендовал себя _____

Выводы и рекомендуемая оценка:

Руководитель практики от учреждения здравоохранения:

(подпись)

(Фамилия, инициалы)

Главный врач:

(подпись)

(Фамилия, инициалы)

Место печати лечебного учреждения

Замечания руководителя практики

Подпись руководителя практики _____ дата _____