

**ФЕДЕРАЛЬНОЕ ГОСУДАРСТВЕННОЕ БЮДЖЕТНОЕ ОБРАЗОВАТЕЛЬНОЕ  
УЧРЕЖДЕНИЕ ВЫСШЕГО ОБРАЗОВАНИЯ «ДОНЕЦКИЙ ГОСУДАРСТВЕННЫЙ  
МЕДИЦИНСКИЙ УНИВЕРСИТЕТ ИМЕНИ М. ГОРЬКОГО»  
МИНИСТЕРСТВА ЗДРАВООХРАНЕНИЯ РОССИЙСКОЙ ФЕДЕРАЦИИ**

УТВЕРЖДАЮ

Ректор ФГБОУ ВО ДонГМУ Минздрава России  
член-корр. НАМНУ, проф. **Т. А. Игнатенко**

« 31 » августа 2023 г.



**Дополнительная профессиональная программа  
повышения квалификации  
«Трансфузионная терапия»  
Кафедра анестезиологии, интенсивной терапии, медицины  
неотложных состояний**

Трудоемкость: 72 часа /72 зачетные единицы трудоемкости

Специальность основная: трансфузиология

Дополнительные специальности: анестезиология-реаниматология, хирургия, акушерство и гинекология, травматология и ортопедия.

Форма обучения: очная


Донецк 2023

**Разработчики программы:**

№ п/п	Фамилия, имя, отчество	Ученая степень, ученое звание	Занимаемая должность
1.	Городник Георгий Анатольевич	д.м.н., профессор	Зав. кафедрой анестезиологии, интенсивной терапии, медицины неотложных состояний ФИПО
2.	Андропова Ирина Анатольевна	к.м.н., с.н.с.	Доцент кафедры анестезиологии, интенсивной терапии, медицины неотложных состояний ФИПО

**ДПП ПК «Трансфузионная терапия»** утверждена на учебно-методическом заседании кафедры анестезиологии, интенсивной терапии, медицины неотложных состояний «16» июня 2023 г., протокол № 6


Зав. кафедрой анестезиологии, интенсивной терапии, медицины неотложных состояний  
д.м.н., профессор



Г.А. Городник

**ДПП ПК «Трансфузионная терапия»** утверждена на заседании методической комиссии ФИПО «29» июня 2023 г., протокол № 6

Председатель комиссии, д.м.н., профессор



А.Э. Багрий

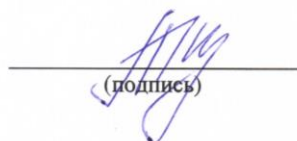
**ДПП ПК «Трансфузионная терапия»** утверждена на заседании Ученого совета ФИПО «29» июня 2023 г., протокол № 9

Председатель Ученого совета ФИПО,  
к.м.н., доцент



А.В. Ващенко


Заместитель проректора по учебной работе по вопросам последипломного образования,  
к.м.н., доцент



А.Л. Христуленко

**ДПП ПК «Трансфузионная терапия»** утверждена на заседании Ученого совета ФГБОУ ВО ДонГМУ Минздрава России протокол № 6 от «31» августа 2023 г.

Секретарь Ученого совета  
ФГБОУ ВО ДонГМУ Минздрава России  
к.м.н., доцент



Е.И. Беседина

**СОДЕРЖАНИЕ**

1.	Общая характеристика дополнительной профессиональной образовательной программы	стр. 4
2.	Цель программы	стр. 5
3.	Планируемые результаты обучения	стр. 6 – 117
4.	Учебный план	стр. 118
5.	Календарный учебный график	стр. 119
6.	Рабочие программы модулей	стр. 120 – 127
7.	Организационно-педагогические условия	стр. 128
7.1.	Материально-технические условия реализации программы	стр. 128
7.2.	Учебно-методическое и информационное обеспечение	стр. 129 -131
8.	Формы аттестации и оценочные материалы	стр. 132 -136

## ПОЯСНИТЕЛЬНАЯ ЗАПИСКА

### 1. Общая характеристика дополнительной профессиональной образовательной программы

Дополнительная профессиональная образовательная программа повышения квалификации (ДПП ПК) врачей «Трансфузионная терапия» со сроком освоения 72 академических часа является нормативно-методическим документом, регламентирующим содержание, организационно-методические формы и трудоёмкость обучения.

Дополнительные профессиональные образовательные программы, реализуемые в ФГБОУ ВО ДонГМУ Минздрава России, представляют собой комплект учебно-методических документов, определяющих содержание и методы реализации процесса обучения, разработанный и утверждённый вузом с учётом требований рынка труда, федеральных государственных образовательных стандартов, профессиональных стандартов, квалификационных требований.

Актуальность дополнительной профессиональной программы повышения квалификации «Трансфузионная терапия» обусловлена углубленным изучением проблем клинической трансфузиологии, современных аспектов рационального клинического применения гемоконпонентной терапии, иммунологических и инфекционных аспектов безопасного клинического применения гемотрансфузионных сред, альтернатив трансфузиям аллогенных гемотрансфузионных сред, кровесберегающих технологий в клинической практике, экстракорпоральных методов гемокоррекции, вопросов организации донорства и трансфузионной службы больниц, которыми необходимо овладеть современному врачу-трансфузиологу, врачу-анестезиологу-реаниматологу, врачу-хирургу, врачу-травматологу-ортопеду, врачу-акушеру-гинекологу для улучшения качества проведения гемотрансфузий и ознакомление с современными технологиями сбора донорской крови и ее компонентов, технологии обеспечения инфекционной и иммунологической безопасности клинического применения продуктов донорской крови, необходимостью совершенствования и получения новых компетенций врачебной деятельности, адаптированной к новым экономическим и социальным условиям с учетом международных требований и стандартов.

ДПП направлена на формирование у слушателей компетенций, позволяющих оказывать пациентам квалифицированную помощь; формирование готовности и способности к профессиональному, личностному и культурному самосовершенствованию, стремления к постоянному повышению своей квалификации, новаторству.

ДПП регламентирует цели, планируемые результаты обучения, учебный план, календарный учебный график, содержание рабочих программ, условия и технологии реализации образовательного процесса, оценку качества подготовки (Приказ Минобрнауки России от 01.07.2013 г. N499 «Об утверждении Порядка организации и осуществления образовательной деятельности по дополнительным профессиональным программам».)

Программа разработана с учётом:

1. Приказа Минобрнауки России от 01.07.2013 г. N499 «Об утверждении Порядка организации и осуществления образовательной деятельности по дополнительным профессиональным программам»;
2. Профессионального стандарта «Врач-трансфузиолог», утвержденного приказом Министерства труда и социальной защиты Российской Федерации от 13.01.2021 № 5н;
3. Профессионального стандарта «Врач-анестезиолог-реаниматолог», утвержденного приказом Министерства труда и социальной защиты Российской Федерации от 27.08.2018 № 554н.;
4. Профессионального стандарта «Врач-хирург», утвержденного приказом Министерства труда и социальной защиты Российской Федерации от 26 ноября 2018 года N 743н.;
5. Профессионального стандарта «Врач акушер-гинеколог», утвержденного приказом Министерства труда и социальной защиты Российской Федерации от 19.04.2021 г.

№ 262н.:

6. Профессионального стандарта «Врач-травматолог-ортопед», утвержденного приказом Министерства труда и социальной защиты Российской Федерации от 12 ноября 2018 г. № 698н.;
7. Лицензии на образовательную деятельность ФГБОУ ВО ДонГМУ Минздрава России.

## **2. Цель программы**

Качественная подготовка слушателей в соответствии с перечнем компетенций, необходимых для освоения ДПП.

Совершенствование профессиональных компетенций врача-трансфузиолога, врача-анестезиолога-реаниматолога, врача-хирурга, врача-травматолога-ортопеда, врача-акушера-гинеколога необходимых для выполнения всех видов профессиональной деятельности в рамках имеющейся квалификации, в т.ч. диагностической и лечебной трудовых функциях. Врач-трансфузиолог, врач-анестезиолог-реаниматолог, врач-хирург, врач-травматолог-ортопед, врач-акушер-гинеколог выполняет следующие виды профессиональной деятельности: профилактическая, диагностическая, лечебная, реабилитационная, организационно-управленческая.

### ***Задачи теоретической части изучения ДПП:***

1) Освоение современных трансфузионных методов и средств в клинической практике, трансфузиологических операций с учетом показаний и противопоказаний к их применению, рационального клинического применения гемотрансфузионных сред, основанным на принципах доказательной медицины, рекомендации ВОЗ, систематизации и обновление знаний по клинической трансфузиологии,

2) Освоение методов знаний по современным аспектам обеспечения иммунологической безопасности трансфузионной терапии в соответствии с утвержденными стандартами страны, рекомендации ВОЗ, принципы иммуногематологических исследований, используемых в трансфузиологической практике, подбора совместимых трансфузионных сред реципиентам, диагностики и профилактики иммунологических посттрансфузионных реакций, осложнений;

3) Освоение методов кровесберегающих технологий в лечебной практике, аутодонорство крови и ее компонентов, реинфузий, других альтернатив, профилактике инфекционных посттрансфузионных осложнений, подготовке больных в предтрансфузионном периоде, составлению индивидуальных трансфузионных программ, методам исследования системы гемостаза, принципам гемостатической терапии.

4) Изучение и освоение современных принципов организации службы крови и донорства, трансфузиологической помощи в Российской Федерации, организации работы станций и отделений переливания крови, международный опыт в организации донорства, юридические аспекты донорства и клинической трансфузиологии.

5) Обновление знаний по теоретическим и практическим аспектам организации современных технологий сбора донорской крови и ее разделения на компоненты, методы планирования производства компонентов крови, принципы и стандарты системы качества в учреждениях службы крови, разработки и обновление стандартных операционных процедур.

6) Изучение и освоение иммунологических и инфекционных аспектов безопасности продуктов донорской крови, карантинизации плазмы, фильтрационных технологий, вирус – инактивации, облучения компонентов крови, принципов и стандартов гемовиджеленс.

### ***Задачи практической части изучения ДПП:***

1) совершенствовать умения и владения современных трансфузионных методов и средств в клинической практике,

2) совершенствовать умения и владения в проведении трансфузии крови и ее компонентов.

### 3. Планируемые результаты обучения

1. Планируемые результаты обучения вытекают из Профессионального стандарта «Врач-трансфузиолог», утвержденного приказом Министерства труда и социальной защиты Российской Федерации от 13.01.2021 № 5н.;

2. Планируемые результаты обучения вытекают из Профессионального стандарта «Врач-анестезиолог-реаниматолог», утвержденного приказом Министерства труда и социальной защиты Российской Федерации от 27.08.2018 № 554н.;

3. Планируемые результаты обучения вытекают из Профессионального стандарта «Врач-хирург», утвержденного приказом Министерства труда и социальной защиты Российской Федерации от 26 ноября 2018 года N 743н.;

4. Планируемые результаты обучения вытекают из Профессионального стандарта «Врач акушер-гинеколог», утвержденного приказом Министерства труда и социальной защиты Российской Федерации от 19.04.2021 г. № 262н.;

5. Планируемые результаты обучения вытекают из Профессионального стандарта «Врач-травматолог-ортопед», утвержденного приказом Министерства труда и социальной защиты Российской Федерации от 12 ноября 2018 г. № 698н.

**Требования к квалификации врача-трансфузиолога:** Высшее образование - специалитет по специальности «Лечебное дело» или «Педиатрия» и подготовка в ординатуре по специальности «Трансфузиология» или Высшее образование - специалитет по специальности «Лечебное дело» или «Педиатрия», подготовка в интернатуре и (или) ординатуре по одной из специальностей: «Акушерство и гинекология», «Анестезиология-реаниматология», «Детская онкология», «Детская онкология-гематология», «Детская хирургия», «Гематология», «Общая врачебная практика (семейная медицина)», «Онкология», «Педиатрия», «Терапия», «Токсикология», «Хирургия» и дополнительное профессиональное образование - программы профессиональной переподготовки по специальности «Трансфузиология».

**Требования к квалификации врача-анестезиолога-реаниматолога:** Высшее образование - специалитет по специальности «Лечебное дело» или «Педиатрия» и подготовка в ординатуре по специальности «Анестезиология-реаниматология» или Высшее образование – специалитет по специальности «Лечебное дело» или «Педиатрия» и подготовка в интернатуре и (или) ординатуре по одной из специальностей: "Акушерство и гинекология", "Детская хирургия", "Кардиология", "Нейрохирургия", "Неонатология", "Нефрология", "Педиатрия", "Сердечно-сосудистая хирургия", "Скорая медицинская помощь", "Терапия", "Торакальная хирургия", "Травматология и ортопедия", "Хирургия", "Челюстно-лицевая хирургия", и дополнительное профессиональное образование – программы профессиональной переподготовки по специальности «Анестезиология-реаниматология», сертификат специалиста по специальности «Анестезиология-реаниматология», без предъявления требований к стажу работы.

**Требования к квалификации врача-хирурга:** Высшее образование - специалитет по специальности "Лечебное дело" или "Педиатрия" и подготовка в интернатуре и (или) в ординатуре ординатуры по специальности "Хирургия". Сертификат специалиста или свидетельство об аккредитации специалиста по специальности «Хирургия».

**Требования к квалификации врача-травматолога-ортопеда:** Высшее образование - специалитет по одной из специальностей: "Лечебное дело", "Педиатрия" Подготовка в интернатуре/ординатуре по специальности "Травматология и ортопедия".

**Требования к квалификации врача акушера-гинеколога:** Высшее образование специалитет по специальности "Лечебное дело" или "Педиатрия" и подготовка в интернатуре и (или) ординатуре по специальности "Акушерство и гинекология" или высшее образование - специалитет по специальности "Лечебное дело" или "Педиатрия" и освоение программы ординатуры по специальности "Акушерство и гинекология" в части, касающейся профессиональных компетенций, соответствующих обобщенной трудовой функции кода В профессионального стандарта "Врач-акушер-гинеколог".

В результате освоения программы дополнительного профессионального образования «Трансфузионная терапия» врач-трансфузиолог, врач-анестезиолог-реаниматолог, врач-хирург, врач-травматолог-ортопед, врач-акушер-гинеколог должен актуализировать свои знания, осуществить формирование профессиональной компетенции путем обучения по вопросам организации донорства, заготовки, хранения и переливания трансфузионных сред, проведению гемокомпонентной терапии с учетом диагноза, возраста и клинической картины в соответствии с действующими порядками оказания медицинской помощи, клиническими рекомендациями (протоколами лечения) по вопросам оказания медицинской помощи, с учетом стандартов медицинской помощи по профилю «трансфузиология», оказанию неотложной помощи при основных угрожающих состояниях и у пациентов нуждающихся в проведении сердечно-легочной реанимации.

В результате успешного освоения программы слушатель усовершенствует имеющиеся профессиональные компетенции - способность/готовность:

- 1) Заготавливать и хранить донорскую кровь и (или) ее компоненты, для аутологичной трансфузии (ПК1);
- 2) Использовать донорскую кровь и (или) ее компоненты, для аутологичной трансфузии (ПК2);
- 3) Применять методы экстракорпоральной гемокоррекции и фототерапии (за исключением заместительной почечной терапии) (ПК3);
- 4) Проводить и контролировать эффективность мероприятий по повышению информированности населения о донорстве, формированию здорового образа жизни и санитарно-гигиеническому просвещению (ПК4);
- 5) Проводить анализ медико-статистической информации, ведение медицинской документации, организация деятельности находящегося в распоряжении медицинского персонала (ПК5);
- 6) Оказывать медицинскую помощь в экстренной форме (ПК6).

Связь ДПП ПК с профессиональным стандартом «Врач-трансфузиолог»:

Трудовая функция (профессиональная компетенция)	Трудовые действия	Необходимые умения	Необходимые знания
А/01.8 (ПК 1-6)	Медицинское обследование (осмотр, сбор анамнеза, направление на лабораторные исследования) доноров и реципиентов донорской крови и (или) ее компонентов	Проводить медицинское обследование доноров и реципиентов донорской крови и (или) ее компонентов	Требования к медицинским организациям, осуществляющим заготовку, переработку, хранение и обеспечение безопасности донорской крови и (или) ее компонентов
	Комплектование донорских кадров с ведением учета доноров в единой базе данных по осуществлению мероприятий, связанных с обеспечением безопасности донорской крови и (или) ее компонентов, развитием, организацией и пропагандой донорства крови и (или) ее компонентов	Осуществлять комплектование донорских кадров с ведением учета доноров в единой базе данных по осуществлению мероприятий, связанных с обеспечением безопасности донорской крови и (или) ее компонентов, развитием, организацией и пропагандой донорства крови и (или) ее компонентов	Правила заготовки, хранения, транспортировки донорской крови и (или) ее компонентов для аутологичных трансфузий

	<p>Организация мероприятий, направленных на обеспечение инфекционной и иммунологической безопасности донорской крови и (или) ее компонентов, в том числе применение методов дополнительной обработки донорской крови и (или) ее компонентов, таких как лейкоредукция, облучение, инактивация патогенных биологических агентов</p>	<p>Определять необходимый объем лабораторного исследования образцов донорской крови</p>	<p>Права, обязанности и льготы для доноров крови и (или) ее компонентов</p>
	<p>Организация и осуществление контроля показателей безопасности донорской крови и (или) ее компонентов</p>	<p>Анализировать и интерпретировать информацию, полученную от доноров при сборе анамнеза, осмотре, по результатам лабораторного исследования образцов донорской крови</p>	<p>Критерии отбора доноров крови и (или) ее компонентов, в том числе доноров иммунной плазмы, порядок их обследования, интервалы между донациями, медицинские противопоказания к донорству крови и (или) ее компонентов</p>
	<p>Организация исследования донорской крови и (или) ее компонентов на наличие бактериальной контаминации</p>	<p>Определять вид и объем донации крови и (или) ее компонентов, наличие медицинских противопоказаний к донации</p>	<p>Медицинские показания и медицинские противопоказания к донорству крови и ее компонентов для аутологичной трансфузии</p>
	<p>Обеспечение полного учета инфицированных лиц, выявленных среди доноров и реципиентов донорской крови и (или) ее компонентов</p>	<p>Оценивать функциональное состояние органов и систем организма донора для предупреждения нежелательных реакций и осложнений донации у доноров крови и (или) ее компонентов</p>	<p>Методика сбора анамнеза, осмотра и обследования доноров</p>
	<p>Организация и осуществление заготовки и хранения донорской крови и (или) ее компонентов, крови и ее компонентов для аутологичной трансфузии с применением методов лейкоредукции, инактивации патогенных биологических агентов, гамма-облучения или рентген-облучения, отмывания, пулирования, карантинизации</p>	<p>Оказывать медицинскую помощь в неотложной форме при возникновении нежелательных реакций или осложнений, связанных с донацией</p>	<p>Методы медицинского обследования доноров для оценки состояния здоровья и выявления медицинских противопоказаний к донации</p>
	<p>Организация хранения и транспортировки донорской крови и (или) ее компонентов, крови и ее компонентов для аутологичной трансфузии</p>	<p>Организовывать мероприятия, направленные на обеспечение инфекционной и иммунологической безопасности донорской крови и (или) ее компонентов, в том числе применять методы лейкоредукции, инактивации патогенных биологических агентов, гамма-облучения или рентген-облучения, отмывания, пулирования, карантинизации</p>	<p>Функциональное состояние органов и систем организма человека, на которые оказывает влияние донорство крови и (или) ее компонентов</p>



Организация долгосрочного хранения клеток крови с использованием технологии криоконсервирования, в том числе банка эритроцитов редких групп крови	Анализировать и интерпретировать значения показателей безопасности донорской крови и (или) ее компонентов	Симптомы и синдромы осложнений и нежелательных реакций, возникающих у доноров в результате донации крови и (или) ее компонентов
Предоперационная заготовка крови и ее компонентов для аутологичной трансфузии	Обеспечивать полный учет инфицированных лиц, выявленных среди доноров и реципиентов донорской крови и (или) ее компонентов	Правила отбора образцов донорской крови и методы лабораторного исследования донорской крови
Организация работы по формированию неснижаемого запаса донорской крови и (или) ее компонентов путем планирования заготовки донорской крови и (или) ее компонентов с учетом прогнозируемого клинического использования	Организовывать хранение и транспортировку донорской крови и (или) ее компонентов, крови и ее компонентов для аутологичной трансфузии	Методы диагностики гемотрансмиссивных инфекций у доноров крови и (или) ее компонентов
Организация индивидуального подбора донорской крови и (или) ее компонентов	Организовывать долгосрочное хранение клеток крови с использованием технологии криоконсервирования, в том числе банка эритроцитов редких групп крови	Методы контроля показателей безопасности донорской крови и (или) ее компонентов
Организация приема заявок и выдачи донорской крови и (или) ее компонентов для обеспечения эффективного управления запасами	Применять технологии предоперационной заготовки крови и ее компонентов для аутологичной трансфузии	Медицинские изделия, предназначенные для заготовки и переработки крови и (или) ее компонентов
Выявление и ведение учета нежелательных реакций и осложнений, возникших вследствие донации крови и (или) ее компонентов, с организацией комплекса лечебных и реабилитационных мероприятий у доноров	Формировать необходимый запас донорской крови и (или) ее компонентов, в том числе с использованием технологии криоконсервирования, с учетом прогнозируемого клинического использования	Принципы заготовки, хранения, транспортировки крови и (или) ее компонентов с использованием технологий, направленных на повышение безопасности трансфузии (переливания) донорской крови и (или) ее компонентов
	Организовывать прием заявок на донорскую кровь и (или) ее компоненты и выдачу донорской крови и (или) ее компонентов для обеспечения управления запасами	Требования асептики и антисептики при заготовке и хранении крови и (или) ее компонентов
		Основы консервирования крови и (или) ее компонентов, гемоконсерванты, характеристики контейнеров, используемых для заготовки донорской крови и (или) ее компонентов
		Условия хранения и транспортировки крови и (или) ее компонентов
		Методы криоконсервации крови и (или) ее компонентов

			Методы определения групп крови по групповым антигенам, в том числе по системе АВ0, резус-принадлежности, антигену К
			Основы иммунологии, в том числе принципы подбора пар донор - реципиент, совместимых по групповым антигенам, в том числе по системе АВ0, резус-принадлежности, антигену К
			Кровосберегающие технологии (аутодонорство)
A/02.8 (ПК 1-6)	Определение медицинских показаний и медицинских противопоказаний к трансфузии (переливанию) донорской крови и (или) ее компонентов с учетом возраста пациента, диагноза, клинической картины заболевания, данных лабораторных и инструментальных исследований в соответствии с порядками оказания медицинской помощи, клиническими рекомендациями по вопросам оказания медицинской помощи, с учетом стандартов медицинской помощи	Определять медицинские показания для трансфузии (переливания) донорской крови и (или) ее компонентов с учетом диагноза, данных лабораторных исследований, возраста пациента и клинической картины заболевания в соответствии с порядками оказания медицинской помощи, клиническими рекомендациями по вопросам оказания медицинской помощи, с учетом стандартов медицинской помощи	Общие вопросы организации медицинской помощи населению
	Определение медицинских показаний и медицинских противопоказаний к применению кровосберегающих технологий (гемодилуция, реинфузия)	Определять медицинские показания и медицинские противопоказания к применению кровосберегающих технологий (гемодилуция, реинфузия)	Нормативные правовые акты, регулирующие клиническое использование донорской крови и (или) ее компонентов, в том числе требования к организации отделений трансфузиологии, трансфузиологических кабинетов
	Осмотр и обследование пациентов для определения медицинских показаний к трансфузии (переливанию) крови и (или) ее компонентов, оценки эффективности трансфузий и выявления посттрансфузионных реакций и осложнений	Применять методы осмотра и обследования пациентов для определения медицинских показаний к трансфузии (переливанию) донорской крови и (или) ее компонентов, оценки эффективности трансфузий и выявления посттрансфузионных реакций и осложнений	Физиология крови, кроветворных органов и родственных им тканей у пациентов в норме, при заболеваниях и (или) состояниях
	Выбор донорской крови и (или) ее компонентов с оптимальными характеристиками, назначение необходимого объема	Определять необходимый компонент крови для трансфузии (переливания) донорской крови и (или) ее компонентов с учетом диагноза, данных лабораторных исследова-	Методы лабораторного исследования клеточного, биохимического состава крови и системы гемостаза

	<p>трансфузии (переливания) донорской крови и (или) ее компонентов и предтрансфузионной подготовки с учетом диагноза, возраста и клинической картины в соответствии с порядками оказания медицинской помощи, клиническими рекомендациями по вопросам оказания медицинской помощи, с учетом стандартов медицинской помощи</p>	<p>ний, возраста пациента и клинической картины заболевания в соответствии с порядками оказания медицинской помощи, клиническими рекомендациями по вопросам оказания медицинской помощи, с учетом стандартов медицинской помощи</p>	
	<p>Организация и проведение необходимых исследований и проб на индивидуальную совместимость перед трансфузией (переливанием) донорской крови и (или) ее компонентов</p>	<p>Проводить пробы на совместимость перед трансфузией (переливанием) донорской крови и (или) ее компонентов: определять группу крови по системе АВ0 и резус-принадлежность; определять антиген К; скрининг аллоиммунных антител с использованием не менее трех образцов тест-эритроцитов; определять антигены эритроцитов С, с, Е, е; пробу совмещения пары донор - реципиент на плоскости; биологическую пробу</p>	<p>Механизм действия трансфузии (переливания) донорской крови и (или) ее компонентов</p>
	<p>Организация подготовки крови и ее компонентов к трансфузии (переливанию) донорской крови и (или) ее компонентов</p>	<p>Организовывать проведение лабораторных проб на индивидуальную совместимость при трансфузии донорских эритроцитов с учетом полных и неполных антител, при трансфузии донорских тромбоцитов с учетом антител к лейкоцитам и антител к тромбоцитам</p>	<p>Клиническая фармакология медицинских лекарственных препаратов, оказывающих влияние на кроветворение и гемостаз</p>
	<p>Организация трансфузий (переливаний) донорской крови и (или) ее компонентов, применение кровосберегающих технологий, альтернативных методов лечения</p>	<p>Организовывать подготовку крови и (или) ее компонентов к трансфузии (переливанию) донорской крови и (или) ее компонентов (согревание с использованием специально предназначенной аппаратуры и расходных материалов), лейкоредукцию с использованием прикроватных лейкофильтров, деление на терапевтические дозы</p>	<p>Установленные требования к безопасности донорской крови и ее компонентов</p>
	<p>Оценка эффективности и безопасности клинического использования крови и (или) ее компонентов</p>	<p>Организовывать осуществление трансфузии (переливания) донорской крови и (или) ее компонентов</p>	<p>Медицинские показания и медицинские противопоказания для трансфузии (переливания) донорской крови и (или) ее компонентов</p>
	<p>Профилактика и организация лечения посттрансфузионных реакций и осложнений</p>	<p>Осуществлять интраоперационную эритроцитсодержащих компонентов донорской крови</p>	<p>Требования асептики и антисептики при клиническом использовании донорской крови и (или) ее компонентов, крови и ее компонентов для аутологичной трансфузии</p>
	<p>Анализ обстоятельств и причин, приведших к раз-</p>	<p>Проводить мониторинг эффективности и безопасности клинического использования донорской крови и</p>	<p>Кровосберегающие технологии (интраопераци-</p>

	виту посттрансфузионных реакций и осложнений	(или) ее компонентов, крови и ее компонентов для аутологичной трансфузии	онная и постоперационная реинфузии, гемодилюция) и альтернативы трансфузионной терапии
	Документирование информации о реакциях и об осложнениях, возникших у реципиента в связи с трансфузией донорской крови и (или) ее компонентов	Проводить профилактику, диагностику и лечение посттрансфузионных реакций и осложнений	Медицинские показания к трансфузиям (переливаниям) донорской крови и (или) ее компонентов в соответствии с порядками оказания медицинской помощи, клиническими рекомендациями по вопросам оказания медицинской помощи, с учетом стандартов медицинской помощи
	Оказание медицинской помощи при неотложных состояниях, вызванных трансфузией (переливанием) донорской крови и (или) ее компонентов, в соответствии с порядками оказания медицинской помощи, клиническими рекомендациями по вопросам оказания медицинской помощи, с учетом стандартов медицинской помощи	Анализировать обстоятельства и причины нежелательных реакций и осложнений	Медицинские показания к организации индивидуального подбора компонентов донорской крови
	Определение медицинских показаний для назначения лекарственных препаратов в целях коррекции патологических состояний (анемии, нарушения свертываемости крови) в качестве возможной альтернативы трансфузиям (переливаниям) донорской крови и (или) ее компонентов	Оказывать медицинскую помощь при неотложных состояниях, вызванных трансфузией (переливанием) донорской крови и (или) ее компонентов, в соответствии с порядками оказания медицинской помощи, клиническими рекомендациями по вопросам оказания медицинской помощи, с учетом стандартов медицинской помощи	Основы иммуногематологии, методы определения групп крови по системам АВ0, резус-принадлежности, антигену К
	Консультирование врачей-специалистов по вопросам клинического использования донорской крови и (или) ее компонентов, применения кровосберегающих технологий и альтернативных методов лечения	Интерпретировать результаты обследований и определять медицинские показания к использованию медикаментозных способов коррекции патологических состояний у пациентов как возможной альтернативы трансфузиям (переливаниям) донорской крови и (или) ее компонентов	Скрининг аллоиммунных антител, принципы постановки прямой и непрямой пробы Кумбса, определения титра антител, выполнения проб на индивидуальную совместимость при трансфузиях (переливаниях) донорской крови и (или) ее компонентов донорских эритроцитов и тромбоцитов
	Консультирование пациентов (их законных представителей) о необходимости трансфузий (переливаний) донорской крови и (или) ее компо-	Определять факторы риска, влияющие на потенциальный объем кровопотери, необходимый объем диагностических и терапевтических мероприятий, направленных на уменьшение патологических изменений си-	Критерии оценки эффективности трансфузий (переливаний) донорской крови и (или) ее компонентов

	нентов, возможных побочных эффектах и альтернативных методах лечения	стемы крови, возникающих вследствие основного заболевания или на фоне его лечения	
	Получение информированного добровольного согласия на проведение трансфузии (переливания) донорской крови и (или) ее компонентов или отказа от трансфузии (переливания) донорской крови и (или) ее компонентов	Консультировать врачей-специалистов по вопросам выбора тактики гемоконпонентной терапии, технологиям кровосбережения и медицинским показаниям для назначения лекарственных препаратов в целях коррекции и минимизации патологических состояний у пациентов либо альтернативы трансфузиям (переливаниям) донорской крови и (или) ее компонентов (в том числе при подготовке к оперативным вмешательствам)	Патофизиологические механизмы возникновения посттрансфузионных иммунологических конфликтов
	Оформление протокола трансфузии (переливания) донорской крови и (или) ее компонентов	Консультировать пациентов (их законных представителей) о необходимости трансфузий (переливаний) донорской крови и (или) ее компонентов, возможных побочных эффектах и альтернативных методах лечения	Методы диагностики, профилактики и лечения посттрансфузионных реакций и осложнений, оказания медицинской помощи при неотложных состояниях, вызванных трансфузией (переливанием) донорской крови и (или) ее компонентов
		Получать информированное добровольное согласие на проведение трансфузии (переливания) донорской крови и (или) ее компонентов или отказа от трансфузии (переливания) донорской крови и (или) ее компонентов	Состояния, требующие направления пациентов после трансфузии (переливания) донорской крови и (или) ее компонентов для дополнительного обследования в целях выявления причин нежелательных реакций или осложнений
		Оформлять протокол трансфузии (переливания) донорской крови и (или) ее компонентов	Особенности трансфузий (переливаний) донорской крови и (или) ее компонентов при острой массивной кровопотере, заболеваниях системы крови, редких наследственных патологиях и орфанных заболеваниях, новорожденным детям
			Правила назначения лекарственных препаратов в целях коррекции анемии, тромбоцитопении и нарушения системы гемостаза (медицинские показания, медицинские противопоказания, нежелательные эффекты)
			Факторы риска, влияющие на потенциальный объем кровопотери
			Принципы и методы оказания неотложной меди-

			цинской помощи пациентам после трансфузии (переливания) донорской крови и (или) ее компонентов
			Правила оформления информированного добровольного согласия на проведение трансфузии (переливания) донорской крови и (или) ее компонентов или отказа от трансфузии (переливания) донорской крови и (или) ее компонентов
			Правила оформления протокола трансфузии (переливания) донорской крови и (или) ее компонентов
A/03.8 (ПК 1-6)	Определение медицинских показаний для применения методов экстракорпоральной гемокоррекции и фототерапии в соответствии с порядками оказания медицинской помощи, клиническими рекомендациями по вопросам оказания медицинской помощи, с учетом стандартов медицинской помощи (за исключением заместительной почечной терапии)	Определять медицинские показания для применения методов экстракорпоральной гемокоррекции и фототерапии с учетом диагноза, данных лабораторных исследований, возраста пациента и клинической картины в соответствии с порядками оказания медицинской помощи, клиническими рекомендациями по вопросам оказания медицинской помощи, с учетом стандартов медицинской помощи	Порядки оказания медицинской помощи, клинические рекомендациями по вопросам оказания медицинской помощи с учетом стандартов медицинской помощи, клинические рекомендации и нормативные правовые акты, регулирующие применение методов экстракорпоральной гемокоррекции и фототерапии
	Определение объема обследования пациентов с заболеваниями и (или) состояниями, требующими проведения лечения с использованием методов гемокоррекции и фототерапии, в соответствии с порядками оказания медицинской помощи, клиническими рекомендациями по вопросам оказания медицинской помощи, с учетом стандартов медицинской помощи	Определять объем обследования пациентов с заболеваниями и (или) состояниями, требующими проведения лечения с использованием методов гемокоррекции и фототерапии, с учетом диагноза, данных лабораторных исследований, возраста пациента и клинической картины заболевания в соответствии с порядками оказания медицинской помощи, клиническими рекомендациями по вопросам оказания медицинской помощи, с учетом стандартов медицинской помощи	Классификация методов экстракорпоральной гемокоррекции, их основные эффекты и механизмы действия, физико-химические основы экстракорпоральных технологий, методы оценки их эффективности
	Определение необходимости применения лабораторных и инструментальных методов исследования для уточнения медицинских показаний и оценки эффективности применения методов экстракорпоральной гемокоррекции и фототерапии	Определять необходимость применения лабораторных и инструментальных методов исследования для уточнения медицинских показаний к применению методов экстракорпоральной гемокоррекции и фототерапии	Воздействие на кровь, органы и ткани технологий экстракорпоральной гемокоррекции и фототерапии

	<p>Определение необходимого метода экстракорпоральной гемокоррекции, протокола проведения процедуры, непосредственное проведение методов экстракорпоральной гемокоррекции и фототерапии (за исключением заместительной почечной терапии)</p>	<p>Применять различные методы экстракорпоральной гемокоррекции и фототерапии: центрифужные, сорбционные, мембранные (за исключением заместительной почечной терапии), преципитационные, электромагнитные, электрохимические, фотохимические, иммуномагнитные</p>	<p>Общие вопросы патофизиологии, диагностики, лечения и мониторинга течения (динамического наблюдения) заболеваний и (или) состояний, при которых применяются экстракорпоральная гемокоррекция и фототерапия</p>
	<p>Оценка эффективности результатов применения методов экстракорпоральной гемокоррекции и фототерапии</p>	<p>Предупреждать возникновение и организовывать лечение осложнений и нежелательных реакций, в том числе серьезных и непредвиденных, возникших в результате выполнения экстракорпоральной гемокоррекции и фототерапии</p>	<p>Особенности проведения экстракорпоральной гемокоррекции и фототерапии при заболеваниях и (или) состояниях</p>
	<p>Профилактика и организация лечения осложнений и нежелательных реакций, в том числе серьезных и непредвиденных, возникших в результате выполнения экстракорпоральной гемокоррекции и фототерапии</p>	<p>Анализировать и интерпретировать результаты, оценивать эффективность использования экстракорпоральной гемокоррекции и фототерапии</p>	<p>Медицинские показания и медицинские противопоказания к применению экстракорпоральной гемокоррекции и фототерапии при заболеваниях и (или) состояниях</p>
	<p>Оказание медицинской помощи при неотложных состояниях, вызванных применением методов экстракорпоральной гемокоррекции и фототерапии, в соответствии с порядками оказания медицинской помощи, клиническими рекомендациями по вопросам оказания медицинской помощи, с учетом стандартов медицинской помощи</p>	<p>Оказывать медицинскую помощь при неотложных состояниях, вызванных применением методов экстракорпоральной гемокоррекции и фототерапии, в соответствии с порядками оказания медицинской помощи, клиническими рекомендациями по вопросам оказания медицинской помощи, с учетом стандартов медицинской помощи</p>	<p>Требования асептики и антисептики при применении методов экстракорпоральной гемокоррекции и фототерапии</p>
	<p>Консультирование врачей-специалистов по вопросам применения методов экстракорпоральной гемокоррекции и фототерапии (за исключением заместительной почечной терапии)</p>	<p>Консультировать врачей-специалистов по вопросам применения методов экстракорпоральной гемокоррекции и фототерапии</p>	<p>Нежелательные реакции и осложнения при проведении экстракорпоральной гемокоррекции и фототерапии, их классификация, механизмы возникновения, меры профилактики, диагностики и лечения</p>
	<p>Консультирование пациентов (их законных представителей) о необходимости применения методов экстракорпоральной гемокоррекции и фототерапии, возможных побочных эффектах и альтернативных методах лечения</p>	<p>Консультировать пациентов (их законных представителей) о необходимости применения методов экстракорпоральной гемокоррекции и фототерапии, возможных побочных эффектах и альтернативных методах лечения</p>	<p>Принципы и методы оказания медицинской помощи в неотложной форме</p>
	<p>Получение информированного добровольного</p>	<p>Получать информированное добро-</p>	<p>Правила оформления ин-</p>

	<p>согласия на применение методов экстракорпоральной гемокоррекции и фотогемотерапии или отказа от применения методов экстракорпоральной гемокоррекции и фотогемотерапии</p>	<p>вольное согласие на применение методов экстракорпоральной гемокоррекции и фотогемотерапии или отказ от применения методов экстракорпоральной гемокоррекции и фотогемотерапии</p>	<p>формированного добровольного согласия на применение методов экстракорпоральной гемокоррекции и фотогемотерапии или отказа от применения методов экстракорпоральной гемокоррекции и фотогемотерапии</p>
	<p>Определение медицинских показаний для применения методов экстракорпоральной гемокоррекции и фотогемотерапии в соответствии с порядками оказания медицинской помощи, клиническими рекомендациями по вопросам оказания медицинской помощи, с учетом стандартов медицинской помощи (за исключением заместительной почечной терапии)</p>		
	<p>Определение объема обследования пациентов с заболеваниями и (или) состояниями, требующими проведения лечения с использованием методов гемокоррекции и фотогемотерапии, в соответствии с порядками оказания медицинской помощи, клиническими рекомендациями по вопросам оказания медицинской помощи, с учетом стандартов медицинской помощи</p>		
	<p>Определение необходимости применения лабораторных и инструментальных методов исследования для уточнения медицинских показаний и оценки эффективности применения методов экстракорпоральной гемокоррекции и фотогемотерапии</p>		
	<p>Определение необходимого метода экстракорпоральной гемокоррекции, протокола проведения процедуры, непосредственное проведение методов экстракорпоральной гемокоррекции и фотогемотерапии (за исключением заместительной</p>		



	почечной терапии)		
	Оценка эффективности результатов применения методов экстракорпоральной гемокоррекции и фотогемотерапии		
	Профилактика и организация лечения осложнений и нежелательных реакций, в том числе серьезных и непредвиденных, возникших в результате выполнения экстракорпоральной гемокоррекции и фотогемотерапии		
	Оказание медицинской помощи при неотложных состояниях, вызванных применением методов экстракорпоральной гемокоррекции и фотогемотерапии, в соответствии с порядками оказания медицинской помощи, клиническими рекомендациями по вопросам оказания медицинской помощи, с учетом стандартов медицинской помощи		
	Консультирование врачей-специалистов по вопросам применения методов экстракорпоральной гемокоррекции и фотогемотерапии (за исключением заместительной почечной терапии)		
	Консультирование пациентов (их законных представителей) о необходимости применения методов экстракорпоральной гемокоррекции и фотогемотерапии, возможных побочных эффектах и альтернативных методах лечения		
	Получение информированного добровольного согласия на применение методов экстракорпоральной гемокоррекции и фотогемотерапии или отказа от применения методов экстракорпоральной гемокоррекции и фотогемотерапии		
А/04.8 (ПК 1-6)	Определение объема обследования донора перед заготовкой костного мозга и гемопоэтических	Определять объем обследования донора перед заготовкой костного мозга и гемопоэтических стволовых клеток с учетом диагноза, данных	Порядки оказания медицинской помощи, клинические рекомендации и нормативные правовые

	стволовых клеток с учетом диагноза, возраста пациента и в соответствии с порядками оказания медицинской помощи, клиническими рекомендациями по вопросам оказания медицинской помощи, с учетом стандартов медицинской помощи	лабораторных исследований, возраста пациента и клинической картины заболевания в соответствии с порядками оказания медицинской помощи, клиническими рекомендациями по вопросам оказания медицинской помощи, с учетом стандартов медицинской помощи	акты, касающиеся заготовки и обработки костного мозга и гемопоэтических стволовых клеток
	Оценка показателей крови, имеющих значение для выполнения эффективной процедуры заготовки и обработки костного мозга и гемопоэтических стволовых клеток, с учетом диагноза, возраста пациента и клинической картины заболевания в соответствии с порядками оказания медицинской помощи, клиническими рекомендациями по вопросам оказания медицинской помощи, с учетом стандартов медицинской помощи	Оценивать данные лабораторных исследований, имеющие значение для выполнения эффективной процедуры заготовки и обработки костного мозга и гемопоэтических стволовых клеток, с учетом диагноза, возраста пациента и клинической картины заболевания в соответствии с порядками оказания медицинской помощи, клиническими рекомендациями по вопросам оказания медицинской помощи, с учетом стандартов медицинской помощи	Общие вопросы патофизиологии, диагностики, лечения и мониторинга течения (динамика наблюдения) заболеваний и (или) состояний, при которых применяется заготовка и обработка костного мозга и гемопоэтических стволовых клеток
	Определение метода заготовки и обработки костного мозга и гемопоэтических стволовых клеток, а также донорских лимфоцитов	Определять необходимый метод и осуществлять заготовку и обработку костного мозга и гемопоэтических стволовых клеток, а также лимфоцитов с выполнением: миелоэкспузии;забора гемопоэтических стволовых клеток;заготовки донорских лимфоцитов	Методы заготовки и обработки костного мозга и гемопоэтических стволовых клеток, их основные эффекты и механизмы действия, физико-химические основы, методы оценки эффективности
	Обработка костного мозга и гемопоэтических стволовых клеток в соответствии с порядками оказания медицинской помощи, клиническими рекомендациями по вопросам оказания медицинской помощи, с учетом стандартов медицинской помощи, в том числе с применением клеточных технологий (например, иммуномагнитной селекции клеток) и криоконсервирования	Обрабатывать костный мозг и гемопоэтические стволовые клетки в соответствии с порядками оказания медицинской помощи, клиническими рекомендациями по вопросам оказания медицинской помощи, с учетом стандартов медицинской помощи, в том числе с применением клеточных технологий и криоконсервирования:выделять из костного мозга (продукта миелоэкспузии) фракцию лейкоцитов (buffycoat);разделять лимфоциты на лечебные дозы;подготавливать костный мозг и гемопоэтические стволовые клетки, а также лимфоциты для криоконсервирования;осуществлятькриоконсервирование костного мозга и гемопоэтических стволовых клеток, а также донорских лимфоцитов; осуществлять размораживание костного мозга и гемопоэтических стволовых клеток, а также донорских лимфоцитов	Характеристики донора, необходимые для заготовки костного мозга и гемопоэтических стволовых клеток

	Оценка эффективности заготовки и обработки костного мозга и гемопоэтических стволовых клеток	Анализировать и интерпретировать результаты заготовки и обработки костного мозга и гемопоэтических стволовых клеток с оценкой их эффективности	Медицинские противопоказания для применения методов заготовки и обработки костного мозга и гемопоэтических стволовых клеток
	Организация транспортировки и хранения костного мозга и гемопоэтических стволовых клеток, а также донорских лимфоцитов	Организовывать транспортировку и хранение костного мозга и гемопоэтических стволовых клеток	Требования к качеству костного мозга и гемопоэтических стволовых клеток, предназначенных для трансплантации
	Профилактика и организация лечения осложнений и нежелательных реакций, возникших в результате проведения процедуры заготовки костного мозга и гемопоэтических стволовых клеток	Организовывать построение системы контроля качества в соответствии с требованиями к костному мозгу и гемопоэтическим стволовым клеткам, предназначенным для трансплантации	Особенности проведения заготовки и обработки костного мозга и гемопоэтических стволовых клеток при заболеланиях и (или) состояниях
	Анализ обстоятельств и причин, приведших к развитию осложнений и нежелательных реакций	Проводить профилактику и лечение осложнений и нежелательных реакций, в том числе серьезных и непредвиденных, возникших у доноров в результате проведения процедуры заготовки костного мозга и гемопоэтических стволовых клеток	Требования асептики и антисептики при заготовке и обработке костного мозга и гемопоэтических стволовых клеток
	Оказание медицинской помощи при неотложных состояниях, вызванных процедурой заготовки костного мозга и гемопоэтических стволовых клеток, в соответствии с порядками оказания медицинской помощи, клиническими рекомендациями по вопросам оказания медицинской помощи, с учетом стандартов медицинской помощи	Производить анализ обстоятельств и причин, приведших к развитию осложнений и нежелательных реакций у доноров костного мозга и гемопоэтических стволовых клеток	Реакции и осложнения при проведении заготовки костного мозга и гемопоэтических стволовых клеток, их классификация, механизмы возникновения, меры профилактики, диагностики и лечения
	Консультирование врачей-специалистов по вопросам подготовки донора к процедуре заготовки костного мозга и гемопоэтических стволовых клеток	Оказывать медицинскую помощь при неотложных состояниях, вызванных процедурой заготовки костного мозга и гемопоэтических стволовых клеток, в соответствии с порядками оказания медицинской помощи, клиническими рекомендациями по вопросам оказания медицинской помощи, с учетом стандартов медицинской помощи	Правила транспортировки и хранения костного мозга и гемопоэтических стволовых клеток
	Получение информированного добровольного согласия донора на процедуру заготовки костного мозга и гемопоэтических стволовых клеток или отказа от процедуры заготовки костного мозга и гемопоэтических стволовых клеток	Консультировать врачей-специалистов по вопросам подготовки донора к процедуре заготовки костного мозга и гемопоэтических стволовых клеток	Правила построения системы контроля качества в соответствии с требованиями к костному мозгу и гемопоэтическим стволовым клеткам, предназначенным для трансплантации

		Консультировать врачей-специалистов по вопросам применения методов заготовки и обработки костного мозга и гемопоэтических стволовых клеток в целях их дальнейшей трансплантации	Правила оформления информированного добровольного согласия донора на процедуру заготовки костного мозга и гемопоэтических стволовых клеток или отказа от процедуры заготовки костного мозга и гемопоэтических стволовых клеток
		Получать информированное добровольное согласие донора на процедуру заготовки костного мозга и гемопоэтических стволовых клеток или отказ от процедуры заготовки костного мозга и гемопоэтических стволовых клеток	
A/05.8 (ПК 1-6)	Проведение санитарно-просветительской работы среди населения по вопросам донорства крови и (или) ее компонентов, в частности по медицинским противопоказаниям к донации, в том числе с использованием информационно-телекоммуникационной сети «Интернет», средств массовой информации	Проводить санитарно-просветительскую работу среди населения по вопросам донорства крови и (или) ее компонентов, в частности по медицинским противопоказаниям к донации	Методы прогнозирования потребности в донорской крови и (или) ее компонентах
	Формирование программ здорового образа жизни среди доноров крови и (или) ее компонентов	Разрабатывать и реализовывать программы формирования здорового образа жизни, в том числе программы снижения потребления алкоголя и табака, предупреждения и борьбы с немедицинским потреблением наркотических средств и психотропных веществ, среди доноров крови и (или) ее компонентов	Принципы и механизмы формирования контингента доноров, ограничения и медицинские противопоказания для выполнения донорской функции
	Оценка эффективности профилактической работы с донорами	Определять медицинские показания к введению ограничительных мероприятий (карантина)	Основы здорового образа жизни, методы его формирования
	Контроль соблюдения профилактических мероприятий	Проводить работы по организации и проведению первичных санитарно-противоэпидемических (профилактических) мероприятий в случае возникновения очага инфекции	Методы санитарно-просветительской работы среди населения по формированию элементов здорового образа жизни, в том числе программ снижения потребления алкоголя и табака, предупреждения и борьбы с немедицинским потреблением наркотических средств и психотропных веществ, среди доноров крови и (или) ее компонентов
	Вопросы организации санитарно-противоэпидемических (профилактических) мероприятий в це-	Осуществлять подготовку организаторов и волонтеров донорского движения	Вопросы организации санитарно-противоэпидемических (профилактических) мероприятий в це-

	лях предупреждения возникновения и распространения инфекционных заболеваний		лях предупреждения возникновения и распространения инфекционных заболеваний
	Работа по проведению противоэпидемических мероприятий в случае возникновения очага инфекции, в том числе карантинных мероприятий при выявлении особо опасных (карантинных) инфекционных заболеваний	Информировать доноров о порядке представления документов на награждение нагрудными знаками, о мерах социальной поддержки доноров, награжденных нагрудными знаками	Методы подготовки волонтеров и организации донорского движения
	Работа по подготовке организаторов и волонтеров донорского движения	Организовывать оформление документов для представления к награждению нагрудными знаками доноров крови и (или) ее компонентов	Правила награждения нагрудными знаками, порядок подготовки документов, меры социальной поддержки
	Информирование доноров о порядке представления документов на награждение нагрудными знаками, о мерах социальной поддержки доноров, награжденных нагрудными знаками		
A/06.8 (ПК 1-6)	Составление плана работы и отчета о своей работе	Анализировать медицинскую документацию, сроки оказания медицинской помощи, выбор метода профилактики, диагностики и лечения, степень достижения запланированного результата	Нормативные правовые акты Российской Федерации, регламентирующие экспертизу качества медицинской помощи, оказываемой в рамках программ обязательного медицинского страхования
	Ведение медицинской документации, в том числе в форме электронного документа	Составлять план работы и отчет о своей работе	Правила оформления медицинской документации в медицинских организациях, оказывающих медицинскую помощь по профилю «трансфузиология», в том числе в форме электронного документа
	Контроль выполнения должностных обязанностей находящихся в распоряжении медицинским персоналом	Вести медицинскую документацию, в том числе в форме электронного документа	Правила работы в информационных системах и информационно-телекоммуникационной сети «Интернет»
	Работа по обеспечению внутреннего контроля качества и безопасности медицинской деятельности	Производить анализ медико-статистических показателей заболеваемости для оценки здоровья доноров крови и (или) ее компонентов	Требования пожарной безопасности, охраны труда, основы личной безопасности и конфликтологии, правила внутреннего трудового распорядка
	Использование медицинских информационных систем и информационно-телекоммуникационной сети «Интернет»	Использовать медицинские информационные системы и информационно-телекоммуникационную сеть «Интернет»	Должностные обязанности медицинских работников в медицинских организациях и их подразделениях трансфузиологического профиля

	Использование в работе персональных данных доноров и пациентов, а также сведений, составляющих врачебную тайну	Использовать в работе персональные данные доноров и пациентов, а также сведения, составляющие врачебную тайну	Формы статистической отчетности по профилю «трансфузиология» и правила их заполнения
	Соблюдение правил внутреннего трудового распорядка, требований пожарной безопасности, охраны труда	Осуществлять контроль выполнения должностных обязанностей находящимся в распоряжении медицинским персоналом	Принципы построения системы безопасности донорской крови и (или) ее компонентов, основы организации данного процесса
	Организация системы безопасности донорской крови и (или) ее компонентов	Обеспечивать подготовку и предоставление форм статистической отчетности, отчетности о численности доноров, награжденных нагрудными знаками	Требования к обеспечению внутреннего контроля качества и безопасности медицинской деятельности
		Организовывать систему безопасности донорской крови и (или) ее компонентов	
A/07.8 (ПК 1-6)	Оценка состояния пациента, требующего оказания медицинской помощи в экстренной форме	Распознавать состояния, представляющие угрозу жизни пациентов, включая состояние клинической смерти (остановка жизненно важных функций организма человека (кровообращения и (или) дыхания), требующих оказания медицинской помощи в экстренной форме	Методика сбора жалоб и анамнеза у пациентов (их законных представителей)
	Распознавание состояний, представляющих угрозу жизни пациента, включая состояния клинической смерти (остановка жизненно важных функций организма человека (кровообращения и/или дыхания), требующих оказания медицинской помощи в экстренной форме	Оказывать медицинскую помощь в экстренной форме пациентам при состояниях, представляющих угрозу жизни, включая состояние клинической смерти (остановка жизненно важных функций организма человека (кровообращения и (или) дыхания)	Методика физикального исследования пациентов (осмотр, пальпация, перкуссия, аускультация)
	Оказание медицинской помощи в экстренной форме пациентам при состояниях, представляющих угрозу жизни пациента, в том числе клинической смерти (остановка жизненно важных функций организма человека (кровообращения и/или дыхания)	Применять лекарственные препараты и медицинские изделия при оказании медицинской помощи в экстренной форме	Клинические признаки внезапного прекращения кровообращения и/или дыхания
	Применение лекарственных препаратов и медицинских изделий при оказании медицинской помощи в экстренной форме	Выполнять мероприятия базовой сердечно-легочной реанимации в сочетании с электроимпульсной терапией (дефибрилляцией)	Правила проведения базовой сердечно-легочной реанимации
		Проводить медицинскую сортировку и оказывать специализированную медицинскую помощь населению в чрезвычайных ситуациях, при террористических актах и военных конфликтах	Принципы и методы организации медицинской сортировки, порядок оказания специализированной медицинской помощи

		мощи населению в чрезвычайных ситуациях, при террористических актах и военных конфликтах на этапах медицинской эвакуации
--	--	--

Связь ДПП ПК с профессиональным стандартом «Врач-анестезиолог-реаниматолог»:

Трудовая функция (профессиональная компетенция)	Трудовые действия	Необходимые умения	Необходимые знания
A02.8 (ПК 1-7)	Осуществление незамедлительного выезда (вылета) на место вызова скорой медицинской помощи в составе врачебной специализированной выездной бригады скорой медицинской помощи или авиамедицинской выездной бригады скорой медицинской помощи	Оказывать скорую специализированную медицинскую помощь по профилю "анестезиология-реаниматология" вне медицинской организации (в составе врачебной специализированной выездной бригады скорой медицинской помощи или авиамедицинской выездной бригады скорой медицинской помощи, включая осуществление мероприятий, способствующих стабилизации или улучшению клинического состояния пациента, с учетом диагноза, возраста и клинической картины в соответствии с действующим порядком оказания медицинской помощи, клиническими рекомендациями (протоколами лечения) по вопросам оказания медицинской помощи, с учетом стандартов медицинской помощи	Порядок оказания скорой специализированной медицинской помощи по профилю "анестезиология-реаниматология"
	Оказание скорой специализированной медицинской помощи по профилю "анестезиология-реаниматология" вне медицинской организации (в составе врачебной специализированной выездной бригады скорой медицинской помощи или авиамедицинской выездной бригады скорой медицинской помощи), включая осуществление мероприятий, способствующих стабилизации или улучшению клинического состояния пациента, с учетом диагноза, возраста и клинической	Определять медицинские показания и противопоказания для медицинских вмешательств при оказании скорой специализированной медицинской помощи по профилю "анестезиология-реаниматология" вне медицинской организации	Стандарты скорой специализированной медицинской помощи по профилю "анестезиология-реаниматология" вне медицинской организации

	картины в соответствии с действующим порядком оказания медицинской помощи, клиническими рекомендациями (протоколами лечения) по вопросам оказания медицинской помощи, с учетом стандартов медицинской помощи		
	Определение медицинских показаний и медицинских противопоказаний для медицинских вмешательств при оказании скорой специализированной медицинской помощи по профилю "анестезиология-реаниматология" вне медицинской организации	Назначать лекарственные препараты и применять медицинские изделия при оказании скорой специализированной медицинской помощи по профилю "анестезиология-реаниматология" вне медицинской организации	Клинические рекомендации (протоколы лечения) по вопросам оказания скорой специализированной медицинской помощи по профилю "анестезиология-реаниматология" вне медицинской организации
	Назначение лекарственных препаратов и применение медицинских изделий при оказании скорой специализированной медицинской помощи по профилю "анестезиология-реаниматология" вне медицинской организации	Оценивать эффективность и безопасность применения лекарственных препаратов и медицинских изделий при оказании скорой специализированной медицинской помощи по профилю "анестезиология-реаниматология" вне медицинской организации	Методы лечения пациентов с заболеваниями и (или) состояниями, требующими оказания скорой специализированной медицинской помощи по профилю "анестезиология-реаниматология" вне медицинской организации, в соответствии с действующим порядком оказания медицинской помощи, клиническими рекомендациями (протоколами лечения) по вопросам оказания медицинской помощи, с учетом стандартов медицинской помощи
	Оценка эффективности и безопасности применения лекарственных препаратов и медицинских изделий при оказании скорой специализированной медицинской помощи по профилю "анестезиология-реаниматология" вне медицинской организации	Выполнять следующие медицинские вмешательства при оказании скорой специализированной медицинской помощи по профилю "анестезиология-реаниматология" вне медицинской организации: - проведение комплексной сердечно-легочной и церебральной реанимации с определением условий отказа от ее проведения и показаний к ее прекращению; - обеспечение проходимости верхних дыхательных путей, в том числе с помощью воздуховодов, ларингеальной трубки, комбитьюба, ларингеальной маски, интубации	Механизм действия лекарственных препаратов, медицинских изделий, применяемых при оказании скорой специализированной медицинской помощи по профилю "анестезиология-реаниматология" вне медицинской организации; медицинские показания и медицинские противопоказания к их назначению; возможные осложнения, побочные действия, нежелательные реакции, в том числе серьезные и непредвиденные



		<p>трахеи методом прямой ларингоскопии;</p> <ul style="list-style-type: none"> <li>- проведение закрытого массажа сердца (ручного и с помощью специальных медицинских изделий);</li> <li>- электроимпульсная терапия (дефибрилляция, кардиоверсия);</li> <li>- оксигенотерапия;</li> <li>- искусственная вентиляция легких (далее - ИВЛ) с использованием аппаратов искусственной вентиляции легких различных типов, комплектов дыхательных для ручной ИВЛ;</li> <li>- применение ИВЛ в режимах - с контролем по объему, с контролем по давлению;</li> <li>- применение вспомогательной вентиляции легких;</li> <li>- обезболивание;</li> <li>- транспортная иммобилизация конечностей, позвоночника и таза при травмах;</li> <li>- применение методов десмургии;</li> <li>- остановка кровотечения с помощью механических средств и лекарственных препаратов;</li> <li>- проведение первичной обработки ран различной этиологии (обработка, наложение асептической повязки), в том числе при ожогах, отморожениях;</li> <li>- осуществление родовспоможения вне медицинской организации, включая первичную обработку новорожденного;</li> <li>- внутривенное, подкожное, внутримышечное, внутривенное, внутрикостное, сублингвальное, эндотрахеальное введение лекарственных препаратов;</li> <li>- проведение инфузионной терапии, в том числе с использованием инфузوماتов;</li> <li>- проведение системного</li> </ul>	
--	--	--	--

		<p>тромболизиса;</p> <ul style="list-style-type: none"> <li>- пункция и катетеризация центральных и периферических вен, в том числе с использованием ультразвукового исследования (далее - УЗИ);</li> <li>- наложение окклюзионной повязки при открытом пневмотораксе;</li> <li>- пункция и дренирование плевральной полости;</li> <li>- ингаляционное введение лекарственных препаратов с помощью ингаляторов, небулайзеров;</li> <li>- катетеризация мочевого пузыря с помощью мягких катетеров;</li> <li>- зондовое промывание желудка;</li> <li>- коникотомия, коникостомия, коникопункция и микротрахеостомия;</li> <li>- профилактика и лечение аспирационного синдрома;</li> <li>- профилактика и лечение жировой эмболии;</li> <li>- применение мер по ограничению движений пациента, угрожающих его здоровью или проведению лечебных мероприятий</li> </ul>	
	<p>Профилактика или лечение осложнений, побочных действий, нежелательных реакций, в том числе серьезных и непредвиденных, возникших в результате диагностических или лечебных манипуляций, применения лекарственных препаратов и (или) медицинских изделий при оказании скорой специализированной медицинской помощи по профилю "анестезиология-реаниматология" вне медицинской организации</p>	<p>Предотвращать или устранять осложнения, побочные действия, нежелательные реакции, в том числе серьезные и непредвиденные, возникшие в результате диагностических или лечебных манипуляций, применения лекарственных препаратов и (или) медицинских изделий при оказании скорой специализированной медицинской помощи по профилю "анестезиология-реаниматология" вне медицинской организации</p>	<p>Медицинские вмешательства при оказании скорой специализированной медицинской помощи по профилю "анестезиология-реаниматология" вне медицинской организации - показания и противопоказания к их назначению; возможные осложнения, побочные действия, нежелательные реакции, в том числе серьезные и непредвиденные</p>
	<p>Определение показаний к вызову специализированных выездных бригад скорой медицинской помощи</p>	<p>Проводить мониторинг заболевания и (или) состояния, требующего оказания скорой специализированной медицинской помощи по профилю "анестезиология-реаниматология" вне медицинской организации,</p>	<p>Способы предотвращения или устранения осложнений, побочных действий, нежелательных реакций, в том числе серьезных и непредвиденных, возникших при оказании скорой специализированной медицинской помощи</p>

		корректировку лечения в зависимости от особенностей течения	лизированной медицинской помощи по профилю "анестезиология-реаниматология" вне медицинской организации
	Определение показаний к медицинской эвакуации пациента в медицинскую организацию, оказывающую медицинскую помощь по профилю "анестезиология-реаниматология"	Определять медицинские показания к вызову специализированных выездных бригад скорой медицинской помощи	Медицинские изделия, применяемые при оказании скорой специализированной медицинской помощи по профилю "анестезиология-реаниматология" вне медицинской организации, а также правила их применения
	Обоснование выбора медицинской организации, оказывающей медицинскую помощь по профилю "анестезиология-реаниматология", для медицинской эвакуации пациента	Определять медицинские показания к медицинской эвакуации пациента в медицинскую организацию, оказывающую медицинскую помощь по профилю "анестезиология-реаниматология"	Содержание укладок и наборов для оказания скорой специализированной медицинской помощи по профилю "анестезиология-реаниматология" вне медицинской организации
	Мониторинг жизненно важных функций, их поддержание или замещение при проведении медицинской эвакуации пациента вне медицинской организации	Обосновывать выбор медицинской организации, оказывающей медицинскую помощь по профилю "анестезиология-реаниматология", для медицинской эвакуации пациента	Методы обезболивания при оказании скорой специализированной медицинской помощи по профилю "анестезиология-реаниматология" вне медицинской организации
	Поддержание или замещение жизненно важных функций при перемещении, в том числе в автомобиль скорой медицинской помощи, и транспортировке пациента при выполнении медицинской эвакуации	Осуществлять мониторинг жизненно важных функций их поддержание или замещение во время медицинской эвакуации пациента по профилю "анестезиология-реаниматология" вне медицинской организации	Требования асептики и антисептики при оказании скорой специализированной медицинской помощи по профилю "анестезиология-реаниматология" вне медицинской организации
	Медицинская сортировка пациентов и установление последовательности оказания скорой специализированной медицинской помощи по профилю "анестезиология-реаниматология" вне медицинской организации при массовых заболеваниях, травмах или иных состояниях	Организовывать и обеспечивать мониторинг жизненно важных функций, их поддержание или замещение при перемещении, в том числе в автомобиль скорой медицинской помощи, и транспортировке пациента при выполнении медицинской эвакуации	Общие вопросы организации оказания скорой специализированной медицинской помощи по профилю "анестезиология-реаниматология" вне медицинской организации, тактика работы при чрезвычайных ситуациях, стихийных бедствиях, микросоциальных конфликтах
	Оценка результатов медицинских вмешательств у пациентов с заболеваниями и (или) состояниями, требующими оказания скорой специализированной медицинской помощи по профилю "анестезиология-реаниматология"	Проводить медицинскую сортировку пациентов и устанавливать последовательность оказания скорой специализированной медицинской помощи по профилю "анестезиология-реаниматология" вне медицинской	Принципы медицинской сортировки и установления последовательности оказания скорой специализированной медицинской помощи по профилю "анестезиология-реаниматология" вне медицинской организации

	матология" вне медицинской организации	организации при массовых заболеваниях, травмах или иных состояниях	при массовых заболеваниях, травмах или иных состояниях, в том числе при ликвидации медицинских последствий чрезвычайной ситуации
		Оценивать результаты медицинских вмешательств у пациентов с заболеваниями и (или) состояниями, требующими оказания скорой специализированной медицинской помощи по профилю "анестезиология-реаниматология" вне медицинской организации	Основы взаимодействия с экстренными оперативными службами, силами гражданской обороны, Всероссийской службой медицины катастроф
			Показания к вызову специализированных выездных бригад скорой медицинской помощи по профилю "анестезиология-реаниматология"
			Показания к медицинской эвакуации в медицинские организации по профилю "анестезиология-реаниматология"
			Правила перемещения и транспортировки пациентов при оказании скорой специализированной медицинской помощи по профилю "анестезиология-реаниматология" вне медицинской организации
			Правила осуществления медицинской эвакуации пациентов с одновременным проведением во время транспортировки пациента мероприятий по мониторингу жизненно важных функций, их поддержанию или замещению при оказании скорой специализированной медицинской помощи по профилю "анестезиология-реаниматология" вне медицинской организации
А/03.8 (ПК 1-7)	Составление плана работы и отчета о своей работе	Составлять план работы и отчет о своей работе	Правила оформления медицинской документации в медицинских организациях, оказывающих медицинскую помощь по профилю "скорая медицинская помощь", "анестезиология-реаниматология", в том числе в

			электронном виде
	Ведение медицинской документации, в том числе в электронном виде	Вести медицинскую документацию, в том числе в электронном виде	Правила работы в информационных системах и информационно-телекоммуникационной сети "Интернет"
	Контроль выполнения должностных обязанностей находящимся в распоряжении медицинским персоналом	Осуществлять контроль выполнения должностных обязанностей медицинским персоналом	Требования охраны труда, основы личной безопасности и конфликтологии
	Обеспечение внутреннего контроля качества и безопасности медицинской деятельности	Обеспечивать внутренний контроль качества и безопасности медицинской деятельности	Должностные обязанности медицинских работников в медицинских организациях, оказывающих скорую медицинскую помощь по профилю "анестезиология-реаниматология"
	Использование информационных систем и информационно-телекоммуникационной сети "Интернет"	Использовать информационные системы и информационно-телекоммуникационную сеть "Интернет"	
	Использование в работе персональных данных пациентов и сведений, составляющих врачебную тайну	Использовать в работе персональные данные пациентов и сведения, составляющие врачебную тайну	
	Организация работы специализированной выездной бригады скорой медицинской помощи анестезиологии-реанимации	Организовывать работу специализированной выездной бригады скорой медицинской помощи анестезиологии-реанимации	
В/01.8 (ПК 1-7)	Сбор жалоб, анамнестических сведений у пациента (его законного представителя) и от медицинских работников, а также из медицинской и другой документации, о характере заболевания и (или) состоянии, времени их возникновения, сопутствующих и провоцирующих факторах	Осуществлять сбор анамнестических сведений у пациента (его законного представителя) и от медицинских работников, а также из медицинской документации о характере заболевания и (или) состоянии, времени их возникновения, сопутствующих и провоцирующих факторах	Общие вопросы организации медицинской помощи населению
	Осмотр (консультация) пациента	Проводить осмотр пациентов с учетом возрастных групп	Порядки оказания медицинской помощи, клинические рекомендации, (протоколы лечения) по вопросам оказания медицинской помощи по профилю «анестезиология-реаниматология»
	Разработка плана обследования пациента, уточнение объема и методов обследования пациентов в соответствии с действующими порядками оказания медицинской	Разрабатывать план обследования пациента, уточнять объем и методы обследования пациента в соответствии с действующими порядками оказа-	Стандарты медицинской помощи пациентам по профилю «анестезиология-реаниматология»

	помощи, клиническими рекомендациями (протоколами лечения) по вопросам оказания медицинской помощи, с учетом стандартов медицинской помощи	ния медицинской помощи, клиническими рекомендациями (протоколами лечения) по вопросам оказания медицинской помощи, с учетом стандартов медицинской помощи	
	Назначение лабораторных, рентгенологических, функциональных методов исследования в соответствии с действующими порядками оказания медицинской помощи, клиническими рекомендациями (протоколами лечения) по вопросам оказания медицинской помощи, с учетом стандартов медицинской помощи, организация их выполнения, интерпретация результатов исследования	Определять медицинские показания к назначению лабораторных, рентгенологических и функциональных методов исследования в соответствии с действующими порядками оказания медицинской помощи, клиническими рекомендациями (протоколами лечения) по вопросам оказания медицинской помощи, с учетом стандартов медицинской помощи, организовывать выполнение исследований и проводить их интерпретацию	Медицинские показания и медицинские противопоказания к применению экстракорпоральных методов лечения в соответствии с действующими порядками оказания медицинской помощи, клиническими рекомендациями (протоколами лечения) по вопросам оказания медицинской помощи, с учетом стандартов медицинской помощи: - фильтрационного; - сорбционного; - обменного; - модификационного; - экстракорпоральной мембранной оксигенации; - аортальной баллонной контрпульсации; - низкоинтенсивной лазеротерапии (внутривенного облучения крови) - перитонеального диализа; - энтеросорбции; - плазмафереза; - гемодиализа; - альбуминового гемодиализа; - гемофильтрации крови; - ультрафильтрации крови; - ультрафиолетового облучения крови; - гемосорбции; - иммуносорбции; - эритроцитафереза; - гемодиафильтрации; - операции заменного переливания крови; - реинфузии крови; - непрямого электрохимического окисления крови
	Назначение дополнительных методов обследования в соответствии с действующими порядками оказания медицинской помощи, клиническими рекомендациями (протоколами лечения) по вопросам оказания медицинской помощи, с учетом стандартов медицинской помощи	Определять медицинские показания к назначению дополнительных методов обследования в соответствии с действующими порядками оказания медицинской помощи, клиническими рекомендациями (протоколами лечения) по вопросам оказания медицинской помощи, с учетом стандартов медицинской помощи	Функциональные и лабораторные методы исследования и мониторинга течения анестезиологического пособия, реанимации и интенсивной терапии в соответствии с действующими порядками оказания медицинской помощи, клиническими рекомендациями (протоколами лечения) по вопросам оказания медицинской помощи, с

			учетом стандартов медицинской помощи
	Получение у врачей-специалистов информации о характере и объеме предплагаемого медицинского вмешательства	<p>Назначать анестезиологическое пособие (включая раннее послеоперационное ведение) в соответствии с действующими порядками оказания медицинской помощи, клиническими рекомендациями (протоколами лечения) по вопросам оказания медицинской помощи, с учетом стандартов медицинской помощи</p> <p>Применять методы обследования пациента с целью определения операционно-анестезиологического риска в соответствии с соматическим статусом пациента, характером и объемом медицинского вмешательства и его неотложностью, установления диагноза, органной (полиорганной) недостаточности с учетом возрастных анатомо-функциональных особенностей в соответствии с действующими порядками оказания медицинской помощи, клиническими рекомендациями (протоколами лечения) по вопросам оказания медицинской помощи, с учетом стандартов медицинской помощи: - определение основных групп крови (A, B, 0); - определение резус-принадлежности; - исследование времени кровотечения; - пульсоксиметрию; суточное прикроватное мониторирование жизненных функций и параметров; - оценку степени риска развития пролежней у пациентов; - оценку степени тяжести пролежней у пациента; - оценку интенсивности боли у пациента</p>	<p>Функциональные и лабораторные методы диагностики острых нарушений функций систем и органов в соответствии с действующими порядками оказания медицинской помощи, клиническими рекомендациями (протоколами лечения) по вопросам оказания медицинской помощи, с учетом стандартов медицинской помощи</p> <p>Принципы применения при обследовании пациентов медицинских изделий в соответствии с действующими порядками оказания медицинской помощи, клиническими рекомендациями (протоколами лечения) по вопросам оказания медицинской помощи, с учетом стандартов медицинской помощи</p>
	Определение медицинских показаний и медицинских противопоказаний	Определять медицинские показания к назначению комплекса предоперационного исследования для	Принципы применения полученных результатов обследования для форму-

	ний к анестезиологическому пособию в соответствии с действующими порядками оказания медицинской помощи, клиническими рекомендациями (протоколами лечения) по вопросам оказания медицинской помощи, с учетом стандартов медицинской помощи	проведения планового и экстренного медицинского вмешательства в соответствии с действующими порядками оказания медицинской помощи, клиническими рекомендациями (протоколами лечения) по вопросам оказания медицинской помощи, с учетом стандартов медицинской помощи	лирования предварительного диагноза
	Распознавание состояний, представляющих угрозу жизни пациента, включая состояние клинической смерти	Определять медицинские показания к назначению комплекса исследований при проведении ИВЛ в соответствии с действующими порядками оказания медицинской помощи, клиническими рекомендациями (протоколами лечения) по вопросам оказания медицинской помощи, с учетом стандартов медицинской помощи	Особенности анатомических и функциональных нарушений строения лицевого скелета, гортани и трахеи для оценки риска трудной интубации
	Разработка плана экстракорпоральной детоксикации организма в соответствии с действующими порядками оказания медицинской помощи, клиническими рекомендациями (протоколами лечения) по вопросам оказания медицинской помощи, с учетом стандартов медицинской помощи	Определять медицинские показания к назначению комплекса исследований для выявления этиологии комы у пациентов в соответствии с действующими порядками оказания медицинской помощи, клиническими рекомендациями (протоколами лечения) по вопросам оказания медицинской помощи, с учетом стандартов медицинской помощи	Клинические, функциональные и лабораторные признаки острой дыхательной недостаточности
	Определение медицинских показаний к началу, продолжительности проведения и завершению применения методов искусственного замещения, поддержания и восстановления временно и обратимо нарушенных функций организма при состояниях, угрожающих жизни пациента, в соответствии с действующими порядками оказания медицинской помощи, клиническими рекомендациями (протоколами лечения) по вопросам оказания медицинской помощи, с учетом	Проводить суточное наблюдение пациента в соответствии с действующими порядками оказания медицинской помощи, клиническими рекомендациями (протоколами лечения) по вопросам оказания медицинской помощи, с учетом стандартов медицинской помощи	Клинические, функциональные и лабораторные признаки степени острой недостаточности кровообращения



	стандартов медицинской помощи		
	Проведение дифференциальной диагностики заболеваний и (или) состояний и травм, обоснование диагноза с привлечением врачей-специалистов	Осуществлять мониторинг основных параметров жизнедеятельности пациентов во время проведения анестезиологического пособия в соответствии с действующими порядками оказания медицинской помощи, клиническими рекомендациями (протоколами лечения) по вопросам оказания медицинской помощи, с учетом стандартов медицинской помощи	Клинические, функциональные и лабораторные признаки степени острой почечной, печеночной и нутритивной недостаточности
	Назначение консультаций врачей-специалистов в соответствии с действующими порядками оказания медицинской помощи, клиническими рекомендациями (протоколами лечения) по вопросам оказания медицинской помощи, с учетом стандартов медицинской помощи	<p>Определять медицинские показания к назначению комплекса исследований в соответствии с действующими порядками оказания медицинской помощи, клиническими рекомендациями (протоколами лечения) по вопросам оказания медицинской помощи, с учетом стандартов медицинской помощи</p> <p>Интерпретировать и анализировать результаты инструментального и лабораторного обследования пациентов</p>	Медицинские показания и медицинские противопоказания к началу применения технологий искусственного замещения или поддержания временно и обратимо нарушенных функций органов и (или) систем при состояниях, угрожающих жизни пациента

	<p>Оценка результатов обследования пациента с целью определения операционно-анестезиологического риска в соответствии с соматическим статусом пациента, характером и объемом медицинского вмешательства и его неотложностью, установления диагноза, органной (полиорганной) недостаточности с учетом возрастных анатомо-функциональных особенностей в соответствии с действующими порядками оказания медицинской помощи, клиническими рекомендациями (протоколами лечения) по вопросам оказания медицинской помощи, с учетом стандартов медицинской помощи: - определения основных групп крови (А, В, 0); - определения резус-принадлежности; - исследования времени кровотечения; - пульсоксиметрии; - исследования время кровообращения; - оценки объема циркулирующей крови; - оценки дефицита циркулирующей крови; - исследования объема остаточной мочи; -суточного прикроватного мониторинга жизненных функций и параметров; - оценки степени риска развития пролежней у пациентов; - оценки интенсивности боли у пациента</p>	<p>Определять медицинские показания к назначению консультаций врачей-специалистов в соответствии с действующими порядками оказания медицинской помощи, клиническими рекомендациями (протоколами лечения) по вопросам оказания медицинской помощи, с учетом стандартов медицинской помощи Интерпретировать и анализировать результаты осмотров пациентов врачами-специалистами</p>	<p>Клинические, функциональные и лабораторные показания к завершению применения технологий искусственного замещения или поддержания временно и обратимо нарушенных функций органов и (или) систем при состояниях, угрожающих жизни пациента</p>
	<p>Формулирование предварительного диагноза</p>	<p>Применять при обследовании пациентов медицинские изделия в соответствии с действующими порядками оказания медицинской помощи, клиническими рекомендациями (протоколами лечения) по вопросам оказания медицинской помощи, с учетом стандартов медицинской помощи</p>	<p>Клинические, функциональные и лабораторные признаки острых отравлений</p>
	<p>Установление диагноза с учетом действующей МКБ</p>	<p>Формулировать предварительный диагноз с учетом действующей МКБ</p>	<p>Критерии определения степени и площади ожоговой травмы</p>

		Оценивать риск трудной интубации пациента	Клинические, функциональные и лабораторные признаки кислородной интоксикации и травмы повышенным давлением газа (баротравмы)
		Распознавать острую дыхательную недостаточность у пациента	Нормальная и патологическая физиология нервной, эндокринной, дыхательной, сердечно-сосудистой систем, печени, почек и мочевыделительной системы, желудочно-кишечного тракта, водно-электролитного баланса, кислотно-щелочного состояния, системы крови
		Распознавать острую недостаточность кровообращения у пациента	Патофизиология острой травмы, в том числе химической, термической, кровопотери, шока, коагулопатий, гипотермии, гипертермии, болевых синдромов, острой дыхательной, сердечно-сосудистой, почечной, печеночной, нутритивной и полиорганной недостаточности
		Распознавать острую почечную, печеночную и нутритивную недостаточность у пациента	Медицинские показания к назначению комплекса исследований для диагностики смерти мозга человека
		Определять медицинские показания к началу, продолжительности проведения и завершению применения технологий искусственного замещения или поддержания временно и обратимо нарушенных функций органов и (или) систем при состояниях, угрожающих жизни пациента	МКБ
		Выявление доминирующего синдрома при острых отравлениях у пациентов.	Вопросы организации санитарно-противоэпидемических (профилактических) мероприятий в целях предупреждения возникновения и распространения инфекционных заболеваний
		Определять степень и площадь ожоговой травмы у пациента	
		Выявлять признаки кислородной интоксикации и травмы повышенным	

		давлением газа (баротравмы) у пациента	
		Организовывать консилиумы и консультации	
		Оказывать консультативную помощь врачам-специалистам	
V/02.8 (ПК 1-7)	Осмотр (консультация) пациента	Оценивать тяжесть состояния пациента	Порядки оказания медицинской помощи, клинические рекомендации, (протоколы лечения) по вопросам оказания медицинской помощи пациентам по профилю «анестезиология-реаниматология»
	Оценка состояния пациента перед анестезиологическим пособием	Оценивать операционно-анестезиологический риск в соответствии с соматическим статусом, характером и объемом медицинского вмешательства и его неотложностью	Стандарты медицинской помощи пациентам по профилю «анестезиология-реаниматология»
	Определение индивидуальной чувствительности и переносимости лекарственных препаратов	Интерпретировать результаты лабораторных, инструментальных и функциональных методов исследований	Функциональные и лабораторные методы исследования и мониторинга течения анестезиологического пособия, искусственного замещения, поддержания и восстановления временно и обратимо нарушенных функций организма при состоя
			ниях, угрожающих жизни пациента
	Подбор лекарственных препаратов для обеспечения анестезиологического пособия, искусственного замещения, поддержания и восстановления временно и обратимо нарушенных функций организма при состояниях, угрожающих жизни пациента, в соответствии с действующими порядками оказания медицинской помощи, клиническими рекомендациями (протоколами лечения) по вопросам оказания медицинской помощи, с учетом стандартов медицинской помощи	Оценивать состояние пациента на основании клинических, лабораторных и функциональных методов исследования	Топографическая анатомия нервной, дыхательной, сердечно-сосудистой, мочевыделительной систем, желудочно-кишечного тракта, необходимая для выполнения медицинских вмешательств, применяемых в анестезиологии-реаниматологии
	Определение способов введения, режима и дозы	Оценивать состояние и выделять ведущие синдромы у пациентов,	Клиническая картина, функциональная и лабораторная диагностика

	<p>лекарственных препаратов для обеспечения анестезиологического пособия, искусственного замещения, поддержания и восстановления временно и обратимо нарушенных функций организма при состояниях, угрожающих жизни пациента, в соответствии с действующими порядками оказания медицинской помощи, клиническими рекомендациями (протоколами лечения) по вопросам оказания медицинской помощи, с учетом стандартов медицинской помощи</p>	<p>находящихся в критическом состоянии</p>	<p>острых нарушений функций организма при состояниях, угрожающих жизни пациента</p>
	<p>Оценка эффективности и безопасности применяемых лекарственных препаратов для обеспечения анестезиологического пособия, искусственного замещения, поддержания и восстановления временно и обратимо нарушенных функций организма при состояниях, угрожающих жизни пациента</p>	<p>Проводить сердечно-легочную реанимацию</p>	<p>Патологическая физиология острой травмы, в том числе химической, термической, кровопотери, шока, коагулопатий, гипотермии, гипертермии, болевых синдромов, острой дыхательной, сердечно-сосудистой, почечной, печеночной и полиорганной недостаточности</p>
	<p>Разработка плана анестезиологического пособия согласно соматическому статусу, характеру и объему медицинского вмешательства и его неотложности в соответствии с действующими порядками оказания медицинской помощи, клиническими рекомендациями (протоколами лечения) по вопросам оказания медицинской помощи, с учетом стандартов медицинской помощи</p>	<p>Осуществлять непрерывный контроль состояния пациента, распознавать осложнения анестезиологического пособия, реанимации и интенсивной терапии, применять обоснованную корректирующую терапию</p>	<p>Фармакокинетика и фармакодинамика лекарственных препаратов</p>
	<p>Разработка плана искусственного замещения,</p>	<p>Обеспечивать прохождение</p>	<p>Механизм действия лекарственных препаратов,</p>

	<p>поддержания и восстановления временно и обратимо нарушенных функций организма при состояниях, угрожающих жизни пациента, в соответствии с действующими порядками оказания медицинской помощи, клиническими рекомендациями (протоколами лечения) по вопросам оказания медицинской помощи, с учетом стандартов медицинской помощи</p>	<p>мость дыхательных путей с помощью воздуха, ларингеальной маски, комбинированной трубки</p>	<p>медицинских изделий и лечебного питания, применяемых в анестезиологии-реаниматологии: медицинские показания и медицинские противопоказания к назначению; возможные осложнения, побочные действия, нежелательные реакции, в том числе серьезные и непредвиденные</p>
	<p>Проведение комплекса мероприятий по подготовке к анестезиологическому пособию, его проведению при различных медицинских вмешательствах, в том числе при болезненных манипуляциях и исследованиях, в соответствии с действующими порядками оказания медицинской помощи, клиническими рекомендациями (протоколами лечения) по вопросам оказания медицинской помощи, с учетом стандартов медицинской помощи</p>	<p>Осуществлять принудительную вентиляцию легких с помощью лицевой маски, интубацию трахеи на фоне введения миорелаксантов, ИВЛ ручную и с помощью респираторов, ИВЛ с отдельной интубацией бронхов, неинвазивную ИВЛ, закрытый и открытый массаж сердца, дефибрилляцию, электроимпульсную терапию, электрокардиостимуляцию, чреспищеводную электрокардиостимуляцию</p>	<p>Физические и биохимические свойства медицинских газов и испаряемых анестетиков</p>
	<p>Осуществление выбора вида анестезиологического пособия и его проведение согласно соматическому статусу, характеру и объему медицинского вмешательства и его неотложности в соответствии с действующими порядками оказания медицинской помощи, клиническими рекомендациями (протоколами лечения) по вопросам оказания медицинской помощи, с учетом стандартов медицинской помощи</p>	<p>Выбирать и проводить наиболее безопасное для пациента анестезиологическое пособие с использованием наркозно-дыхательных аппаратов и диагностических приборов во время медицинского вмешательства, в том числе при болезненных манипуляциях и исследованиях, в соответствии с действующими порядками оказания медицинской помощи, клиническими рекомендациями (протоколами лечения) по вопросам оказания медицинской помощи, с учетом стандартов медицинской помощи</p>	<p>Правила проведения сердечно-легочной реанимации</p>

	Проведение процедуры искусственного кровообращения	Выполнять пункцию и катетеризацию эпидурального и спинального пространства, блокаду нервных стволов и сплетений под контролем УЗИ	Принципы действия приборов для дефибрилляции и электроимпульсной терапии
	Проведение анестезиологического пособия по закрытому контуру (в том числе ксеноном)	Определять медицинские показания и медицинские противопоказания к применению экстракорпоральных методов лечения и протезирования жизненно важных функций	Медицинские показания и медицинские противопоказания к применению методов детоксикации, в том числе при отдельных видах острых отравлений и эндотоксикозов
		Проводить перитонеальный диализ, энтеросорбцию, плазмаферез, гемодиализ, альбуминовый гемодиализ, гемофильтрацию крови, ультрафильтрацию крови, ультрафиолетовое облучение крови, кровопускание, гемодиализацию, операцию заменного переливания крови, реинфузию крови.	Медицинские показания и медицинские противопоказания к анестезиологическому пособию
	Проведение анестезиологического пособия (включая раннее послеоперационное ведение): - аппликационная анестезия; - ирригационная анестезия; - инфильтрационная анестезия; - проводниковая анестезия; - эпидуральная анестезия; - спинальная анестезия; - спинально-эпидуральная анестезия; - тотальная внутривенная анестезия; - комбинированный эндотрахеальный наркоз, в том числе ксеноном; - сочетанная анестезия; - аналгоседация	Осуществлять функциональный и лабораторный мониторинг адекватности проводимого анестезиологического пособия и искусственного замещения, поддержания и восстановления временно и обратимо нарушенных функций организма при состояниях, угрожающих жизни пациента	Медицинские показания и медицинские противопоказания к экстракорпоральному лечению и протезированию жизненно важных функций
	Выполнение пункции и катетеризации эпидурального и спинального пространства, блокады нервных стволов и сплетений под контролем УЗИ	Определять необходимость в консультации врачей-специалистов	Медицинские показания и медицинские противопоказания к проведению гипербарической оксигенации
	Оказание медицинской помощи пациентам при наличии состояний, представляющих угрозу жизни пациентов, в том числе при наличии состояния клинической смерти, в соответствии с	Определять медицинские показания для оказания медицинской помощи в стационарных условиях по профилю «анестезиология-реаниматология»	Основные принципы действия повышенного давления и повышенной концентрации кислорода на организм человека

	<p>действующими порядками оказания медицинской помощи, клиническими рекомендациями (протоколами лечения) по вопросам оказания медицинской помощи, с учетом стандартов медицинской помощи</p>		
	<p>Применение экстракорпоральных методов лечения остро развившихся временно и обратимо нарушенных функций организма при состояниях, угрожающих жизни пациента, в соответствии с действующими порядками оказания медицинской помощи, клиническими рекомендациями (протоколами лечения) по вопросам оказания медицинской помощи, с учетом стандартов медицинской помощи: - фильтрационных; - сорбционных; - обменных; - модификационных; - экстракорпоральной мембранной оксигенации; - аортальной баллонной контрпульсации; - низкоинтенсивной лазеротерапии (внутривенного облучения крови) - перитонеального диализа; - энтеросорбции; - плазмафереза; - гемодиализа; - альбуминового гемодиализа; - гемофильтрации крови; - ультрафильтрации крови; - ультрафиолетового облучения крови; - гемосорбции; - иммуносорбции; - эритроцитафереза; - гемодиализации; - операции заменного переливания крови; - реинфузии крови; - непрямого электрохимического окисления крови</p>	<p>Определять медицинские показания и медицинские противопоказания к проведению гипербарической оксигенации</p>	<p>Особенности возникновения и развития осложнений анестезиологического пособия, реанимации и интенсивной терапии, их диагностики и лечения</p>



	<p>Проведение детоксикации при экзо- и эндотоксикозах в соответствии с действующими порядками оказания медицинской помощи, клиническими рекомендациями (протоколами лечения) по вопросам оказания медицинской помощи, с учетом стандартов медицинской помощи</p>	<p>Интерпретировать результаты лабораторных, инструментальных и функциональных исследований</p>	<p>Методы анестезиологического пособия в различных областях хирургии, особенности анестезиологического пособия у пациентов разных возрастных групп, в том числе с сопутствующими заболеваниями и патологическими состояниями; методы искусственного замещения, поддержания и восстановления временно и обратимо нарушенных функций систем организма человека при состояниях, угрожающих жизни пациента</p>
	<p>Наблюдение за состоянием пациента после окончания анестезиологического пособия до восстановления и стабилизации жизненно важных систем организма</p>	<p>Проводить предоперационную подготовку с включением инфузионной терапии, парентерального и энтерального питания в соответствии с действующими порядками оказания медицинской помощи, клиническими рекомендациями (протоколами лечения) по вопросам оказания медицинской помощи, с учетом стандартов медицинской помощи</p>	<p>Патофизиология различных видов полиорганной недостаточности, стадии умирания и клинической смерти, восстановительного периода послеоживления (постреанимационной болезни)</p>
	<p>Проведение мероприятий по лечению осложнений анестезиологического пособия, реанимации и интенсивной терапии при состояниях, угрожающих жизни пациента, в соответствии с действующими порядками оказания медицинской помощи, клиническими рекомендациями (протоколами лечения) по вопросам оказания медицинской помощи, с учетом стандартов медицинской помощи</p>	<p>Проводить лечение в соответствии с действующими порядками оказания медицинской помощи, клиническими рекомендациями (протоколами лечения) по вопросам оказания медицинской помощи, с учетом стандартов медицинской помощи: -синдрома острой дыхательной недостаточности; -синдрома острой сердечно-сосудистой недостаточности; - малого сердечного выброса; -острых геморрагических нарушений, в том числе коагулопатий; -острой почечной, печеночной, надпочечниковой недостаточности; - острых нарушений углеводного, водно-электролитного обменов; - острого нарушения кислотно-основного баланса; -судорожного синдрома; - экзо- и эндотоксикоза; -белково-</p>	<p>Принципы асептики и антисептики</p>

		энергетической недостаточности; -полиорганной недостаточности	
	Определение медицинских показаний и медицинских противопоказаний к проведению инфузионной терапии, выбор необходимых инфузионных и трансфузионных сред	Оценивать метаболический статус, определять медицинские показания и медицинские противопоказания к назначению энтерального, парентерального и смешанного питания	Вопросы фармакокинетики и проницаемости лекарственных препаратов через гематоэнцефалический и плацентарный барьер, а также в грудное молоко при лактации
	Проведение инфузионной терапии	Выполнять: -пункцию и катетеризацию эпидурального и спинального пространства; -блокаду нервных стволов и сплетений; -трахеостомию (томию), смену трахеостомической трубки, деканулирование, закрытие трахеостомы, коникотомию; -торакоцентез, в том числе торакоцентез под контролем УЗИ; -пункцию плевральной полости под контролем УЗИ; -дренирование плевральной полости; -перикардиоцентез; -интубацию трахеи и санацию трахеобронхиального дерева; -эндотрахеальное введение лекарственных препаратов; -ингаляционное введение лекарственных препаратов и кислорода; -ингаляционное введение лекарственных препаратов через небулайзер; -чрезвенозную катетеризацию сердца; -транстрахеальную пункцию; -пункцию и катетеризацию центральных вен, в том числе под контролем УЗИ; -непрерывное внутривенное введение лекарственных препаратов; -внутриартериальное введение лекарственных препаратов	
	Определение группы крови пациента, проведение проб на совместимость и выполнение внутривенного переливания крови и ее компонентов, препаратов крови	Принимать решения в случае трудной интубации с учетом анатомических особенностей верхних дыхательных путей и с соблюдением алгоритма действий в соответствии с действующими порядками оказания медицинской по-	

		<p>мощи, клиническими рекомендациями (протоколами лечения) по вопросам оказания медицинской помощи, с учетом стандартов медицинской помощи</p>	
	<p>Выявление возможных посттрансфузионных реакций и осложнений и борьба с ними</p>	<p>Проводить анестезиологическое пособие (включая раннее послеоперационное ведение): - аппликационную анестезию; - ирригационную анестезию; - инфильтрационную анестезию; - проводниковую анестезию; - эпидуральную анестезию; - спинальную анестезию; - спинально-эпидуральную анестезию; - тотальную внутривенную анестезию; - комбинированный эндотрахеальный наркоз, - сочетанную анестезию; - аналгоседацию</p>	
	<p>Применение лекарственных препаратов, медицинских изделий и оборудования, используемых в анестезиологии-реаниматологии</p>	<p>Проводить подготовку медицинского оборудования, наркозно-дыхательной аппаратуры и их проверку, проверять наличие необходимых средств для анестезиологического пособия</p>	
	<p>Внедрение новых технологий, направленных на повышение качества лечебно-диагностической работы</p>	<p>Выбирать оптимальный вариант премедикации и проводить индукцию в наркоз с применением внутривенных или ингаляционных анестетиков с проведением ИВЛ или с сохранением спонтанного дыхания пациента</p>	
		<p>Оценивать восстановительный период после анестезиологического пособия и операции, готовность пациента к проведению экстубации и переводу его на самостоятельное дыхание</p>	
		<p>Организовать интраоперационный аппаратный мониторинг и вести динамическое наблюдение за пациентом во время и после анестезиологического пособия до полного восстановления всех жизненных функций</p>	
		<p>Выявлять возможные</p>	

		осложнения анестезиологического пособия и принимать меры по их устранению	
		Определять медицинские показания для проведения продленной ИВЛ в стационарных условиях по профилю «анестезиология-реаниматология» в соответствии с действующими порядками оказания медицинской помощи, клиническими рекомендациями (протоколами лечения) по вопросам оказания медицинской помощи, с учетом стандартов медицинской помощи	
		Обеспечивать проходимость дыхательных путей на этапах анестезиологического пособия или ведения послеоперационного периода	
		Выполнять фибротреоскопическую интубацию трахеи и санацию трахеобронхиального дерева	
		Организовывать мониторинг временно и обратимо нарушенных функций организма при состояниях, угрожающих жизни пациента, после проведения медицинского вмешательства	
		Анализировать и корректировать показатели клинических, гемодинамических, волевических, метаболических, биохимических, расстройств, электрокардиографических (далее - ЭКГ) и электроэнцефалографических (далее - ЭЭГ) данных	
		Корректировать нарушения свертывающей и антисвертывающей систем крови, диссеминированное внутрисосудистое свертывание крови, коагулопатию	
		Проводить незамедлительную диагностику остановки сердечной деятельности и выполнять алгоритм сердечно-ле-	

		гочной реанимации в соответствии с действующими порядками оказания медицинской помощи, клиническими рекомендациями (протоколами лечения) по вопросам оказания медицинской помощи, с учетом стандартов медицинской помощи	
		Применять различные шкалы для оценки тяжести состояния пациентов и прогнозирования исхода в анестезиологии-реаниматологии	
В/03.8 (ПК 1-7)	Определение объема и последовательности медицинских вмешательств по профилактике развития осложнений анестезиологического пособия, искусственного замещения, поддержания и восстановления временно и обратимо нарушенных функций организма при состояниях, угрожающих жизни пациента	Определять объем и последовательность медицинских вмешательств с целью профилактики развития осложнений анестезиологического пособия, искусственного замещения, поддержания и восстановления временно и обратимо нарушенных функций организма при состояниях, угрожающих жизни пациента, при оказании медицинской помощи	Причины развития осложнений анестезиологического пособия, искусственного замещения, поддержания и восстановления временно и обратимо нарушенных функций организма при состояниях, угрожающих жизни пациента, при острой травме (в том числе химической и термической), кровопотере, шоке, коагулопатии, гипотермии, гипертермии, болевых синдромах, острой дыхательной, сердечно-сосудистой, почечной, печеночной и полиорганной недостаточности
	Осуществление комплекса медицинских вмешательств по обеспечению безопасности пациентов при проведении анестезиологического пособия, искусственного замещения, поддержания и восстановления временно и обратимо нарушенных функций организма при состояниях, угрожающих жизни пациента	Осуществлять комплекс медицинских вмешательств с целью безопасности пациентов при проведении анестезиологического пособия, искусственного замещения, поддержания и восстановления временно и обратимо нарушенных функций организма при состояниях, угрожающих жизни пациента	Клиническая картина, функциональная и лабораторная диагностика острых нарушений функций органов и систем организма человека

	Осуществление профилактики развития инфекционных осложнений у пациентов при проведении анестезиологического пособия, искусственного замещения, поддержания и восстановления временно и обратимо нарушенных функций организма при состояниях, угрожающих жизни пациента	Проводить профилактику развития инфекционных осложнений у пациентов при проведении анестезиологического пособия, искусственного замещения, поддержания и восстановления временно и обратимо нарушенных функций организма при состояниях, угрожающих жизни пациента	Анатомия, физиология и патофизиология органов и систем организма человека
	Проведение медицинских вмешательств, направленных на предупреждение трофических нарушений кожных покровов	Проводить медицинские вмешательства, направленные на предупреждение пролежней	Принципы профилактики и лечения основных осложнений анестезиологического пособия, искусственного замещения, поддержания и восстановления временно и обратимо нарушенных функций организма при состояниях, угрожающих жизни пациента
	Проведение медицинских вмешательств, направленных на предупреждение респиратор-ассоциированных пневмоний	Проводить медицинские вмешательства, направленные на предупреждение респиратор-ассоциированных пневмоний	Особенности возникновения и развития осложнений анестезиологического пособия, искусственного замещения, поддержания и восстановления временно и обратимо нарушенных функций организма при состояниях, угрожающих жизни пациента, их диагностики и лечения у взрослых, детей и стариков
	Проведение медицинских вмешательств, направленных на предупреждение катетер-ассоциированных осложнений	Проводить медицинские вмешательства, направленные на предупреждение катетер-ассоциированных осложнений	Порядки оказания медицинской помощи, клинические рекомендации (протоколы лечения) по вопросам оказания медицинской помощи пациентам по профилю «анестезиология-реаниматология»
	Определение медицинских показаний для своевременного оказания медицинской помощи в стационарных условиях в отделении анестезиологии-реанимации	Определять медицинские показания к проведению инфузионной терапии, определять объем и свойства инфузируемых растворов, их совместимость и переносимость	Стандарты медицинской помощи пациентам по профилю «анестезиология и реаниматология»
			Клиническое и фармакологическое обоснование использования средств и методов, применяемых для профилактики осложнений анестезиологического пособия, искусственного замещения,

			поддержания и восстановления временно и обратимо нарушенных функций организма при состояниях, угрожающих жизни пациента
	Определение медицинских показаний к проведению инфузионной терапии, определение объема и свойств инфузируемых растворов, их совместимости и переносимости	Обеспечивать преемственность лечения пациентов	Основные причины развития осложнений анестезиологического пособия, искусственного замещения, поддержания и восстановления временно и обратимо нарушенных функций организма при состояниях, угрожающих жизни пациента, при острой травме, кровопотере, шоке, коагулопатии, гипотермии, гипертермии, болевых синдромах, острой дыхательной, сердечно-сосудистой, почечной, печеночной и полиорганной недостаточности
	Консультирование врачей-специалистов	Оценивать на основании клинических, лабораторных и функциональных методов исследования состояние пациентов, в том числе требующих медицинской эвакуации, обеспечивать ее безопасность	
В/04.8 (ПК 1-7)	Составление индивидуального плана реабилитационных мероприятий в зависимости от тяжести состояния пациента в соответствии с действующими порядками оказания медицинской помощи, клиническими рекомендациями (протоколами лечения) по вопросам оказания медицинской помощи, с учетом стандартов медицинской помощи	Определять медицинские показания для привлечения к лечению пациентов врачей-специалистов для назначения и проведения мероприятий медицинской реабилитации в соответствии с действующими порядками оказания медицинской помощи, клиническими рекомендациями (протоколами лечения) по вопросам оказания медицинской помощи, с учетом стандартов медицинской помощи	Стандарты медицинской помощи по профилю "анестезиология-реаниматология"
	Реализация мероприятий медицинской реабилитации пациентов, в том числе при реализации индивидуальной программы реабилитации или абилитации инвалидов	Составлять индивидуальный план реабилитационных мероприятий в зависимости от тяжести состояния пациента в соответствии с действующими порядками оказания медицинской помощи, клиническими ре-	Клинические рекомендации (протоколы лечения) по вопросам оказания медицинской помощи пациентам по профилю "анестезиология-реаниматология"

		комендациями (протоколами лечения) по вопросам оказания медицинской помощи, с учетом стандартов медицинской помощи	
	Определение медицинских показаний для привлечения к лечению пациентов врачей-специалистов для назначения и проведения мероприятий медицинской реабилитации, в том числе при реализации индивидуальной программы реабилитации или абилитации инвалидов, в соответствии с действующими порядками оказания медицинской помощи, клиническими рекомендациями (протоколами лечения) по вопросам оказания медицинской помощи, с учетом стандартов медицинской помощи	Проводить мероприятия медицинской реабилитации	Основы медицинской реабилитации
	Оценка эффективности и безопасности мероприятий по медицинской реабилитации пациентов в соответствии с действующими порядками оказания медицинской помощи, клиническими рекомендациями (протоколами лечения) по вопросам оказания медицинской помощи, с учетом стандартов медицинской помощи	Привлекать к лечению пациентов врачей-специалистов для назначения и проведения мероприятий медицинской реабилитации	Методы медицинской реабилитации
	Определение медицинских показаний и медицинских противопоказаний для проведения мероприятий медицинской реабилитации пациентам в соответствии с действующими порядками оказания медицинской помощи, клиническими рекомендациями (протоколами лечения) по вопросам оказания медицинской помощи, с учетом стандартов медицинской помощи	Оценивать эффективность и безопасность мероприятий по медицинской реабилитации пациентов в соответствии с действующими порядками оказания медицинской помощи	Медицинские показания и медицинские противопоказания к проведению реабилитационных мероприятий при оказании медицинской помощи по профилю "анестезиология-реаниматология"
	Разработка плана реабилитационных мероприятий	Оценивать эффективность и безопасность мероприятий медицинской реабилитации	Механизм воздействия реабилитационных мероприятий на организм пациента



	Проведение мероприятий медицинской реабилитации		Медицинские показания для привлечения врачей-специалистов для назначения проведения мероприятий медицинской реабилитации
	Определение медицинских показаний для привлечения врачей-специалистов для назначения и проведения мероприятий по медицинской реабилитации		Способы предотвращения или устранения осложнений, побочных действий, нежелательных реакций, в том числе серьезных и непредвиденных, возникших в результате мероприятий медицинской реабилитации
	Оценка эффективности и безопасности мероприятий медицинской реабилитации пациентов		Механизмы воздействия реабилитационных мероприятий на организм пациентов в критических состояниях
В/05.8 (ПК 1-7)	Проведение отдельных видов медицинских экспертиз	Определять признаки временной нетрудоспособности и признаки стойкого нарушения функции организма, обусловленного заболеваниями и (или) состояниями, последствиями травм	Порядки проведения отдельных видов медицинских освидетельствований, медицинских осмотров
	Проведение экспертизы временной нетрудоспособности	Выносить медицинские заключения по результатам медицинского освидетельствования, медицинских осмотров	Медицинские показания для направления пациентов, имеющих стойкое нарушение функции организма, обусловленное заболеваниями и (или) состояниями, последствиями травм на медико-социальную экспертизу, требования к оформлению медицинской документации
	Подготовка медицинской документации для направления на медико-социальную экспертизу	Оформлять лист нетрудоспособности	Порядок выдачи листов нетрудоспособности
В/06.8 (ПК 1-7)	Составление плана работы и отчета в своей работе	Составлять план работы и отчет о своей работе	Правила оформления медицинской документации в медицинских организациях, оказывающих медицинскую помощь по профилю "анестезиология-реаниматология", в том числе в форме электронных документов
	Ведение медицинской документации, в том числе в электронном виде	Проводить анализ медико-статистических показателей	Правила работы в информационных системах и информационно-телекоммуникационной сети "Интернет"
	Проведение противоэпидемических мероприятий в случае возникновения	Использовать в работе информационные системы и информационно-	Требования охраны труда, основы личной

	очага инфекции	телекоммуникационную сеть "Интернет"	безопасности и конфликтологии
	Контроль выполнения должностных обязанностей находящихся в распоряжении медицинским персоналом	Осуществлять контроль выполнения должностных обязанностей находящихся в распоряжении медицинским персоналом	Должностные обязанности медицинских работников в медицинских организациях, оказывающих скорую медицинскую помощь по профилю "анестезиология-реаниматология"
	Проведение работ по обеспечению внутреннего контроля качества и безопасности медицинской деятельности	Проводить противоэпидемические мероприятия в случае возникновения очага инфекции	
	Использование информационных систем и информационно-телекоммуникационной сети "Интернет"	Вести медицинскую документацию, в том числе в электронном виде, контролировать качество ее ведения	
	Использование в работе персональных данных пациентов и сведений, составляющих врачебную тайну		

Связь ДПП ПК с профессиональным стандартом «Врач-хирург»:

Трудовая функция (профессиональная компетенция)	Трудовые действия	Необходимые умения	Необходимые знания
А/01.8 (ПК 1-7)	Сбор жалоб, анамнеза жизни и заболевания у пациентов (их законных представителей) с хирургическими заболеваниями и (или) состояниями	Осуществлять сбор жалоб, анамнеза жизни и заболевания у пациентов (их законных представителей) с хирургическими заболеваниями и (или) состояниями	Общие вопросы организации медицинской помощи населению
	Интерпретация информации, полученной от пациентов (их законных представителей) с хирургическими заболеваниями и (или) состояниями	Интерпретировать и анализировать полученную информацию от пациентов (их законных представителей) с хирургическими заболеваниями и (или) состояниями	Вопросы организации санитарно-противоэпидемических (профилактических) мероприятий в целях предупреждения возникновения и распространения инфекционных заболеваний
	Осмотр и физикальное обследование пациентов с хирургическими заболеваниями и (или) состояниями	Оценивать анатомо-функциональное состояние органов и систем организма пациентов с хирургическими заболеваниями и (или) состояниями	Порядок оказания медицинской помощи, клинические рекомендации (протоколы лечения) по вопросам оказания медицинской помощи пациентам с хирургическими заболеваниями и (или) состояниями
	Формулирование предварительного диагноза и составление плана лабораторных и	Проводить осмотр и физикальное обследование пациентов с хирургическими	Стандарты первичной специализированной медико-санитарной помощи, специализированной, в

	инструментальных обследований пациентов с хирургическими заболеваниями и (или) состояниями в соответствии с действующими порядками оказания медицинской помощи, клиническими рекомендациями (протоколами лечения) по вопросам оказания медицинской помощи, с учетом стандартов медицинской помощи	заболеваниями и (или) состояниями с учетом возрастных анатомо-функциональных особенностей в соответствии с действующими порядками оказания медицинской помощи, клиническими рекомендациями (протоколами лечения) по вопросам оказания медицинской помощи, с учетом стандартов медицинской помощи: пальпация, перкуссия, аускультация при заболеваниях кожи, подкожной клетчатки, опорно-двигательной системы, брюшной стенки, органов брюшной полости и грудной клетки, почек и мочевыделительной системы; трансректальное пальцевое исследование, бимануальное влагалищное исследование	том числе высокотехнологичной, медицинской помощи пациентам с хирургическими заболеваниями и (или) состояниями
	Направление пациентов с хирургическими заболеваниями и (или) состояниями на лабораторное обследование в соответствии с действующими порядками оказания медицинской помощи, клиническими рекомендациями (протоколами лечения) по вопросам оказания медицинской помощи, с учетом стандартов медицинской помощи	Выявлять клинические симптомы и синдромы у пациентов с хирургическими заболеваниями и (или) состояниями	Закономерности функционирования здорового организма человека и механизмы обеспечения здоровья с позиции теории функциональных систем; особенности регуляции функциональных систем организма человека при патологических процессах
	Направление пациентов с хирургическими заболеваниями и (или) состояниями на инструментальное обследование в соответствии с действующими порядками оказания медицинской помощи, клиническими рекомендациями (протоколами лечения) по вопросам оказания медицинской помощи, с учетом стандартов медицинской помощи	Интерпретировать и анализировать результаты осмотров и обследований пациентов с хирургическими заболеваниями и (или) состояниями	Этиология и патогенез хирургических заболеваний и (или) состояний
	Направление пациентов с хирургическими заболеваниями и (или) состояниями на консультацию к врачам-специалистам при наличии медицинских показаний в соответствии с действующими порядками оказания медицинской помощи, клиническими рекомендациями (протоколами лечения) по вопросам оказания медицинской помощи, с учетом стандартов медицинской помощи	Обосновывать и планировать объем лабораторного обследования пациентов с хирургическими заболеваниями и (или) состояниями в соответствии с действующими порядками оказания медицинской помощи, клиническими рекомендациями (протоколами лечения) по вопросам оказания медицинской помощи, с учетом стандартов медицинской помощи	Патофизиология травмы, кровотечения, раневого процесса, свертывающей системы крови

	Интерпретация результатов осмотров, лабораторных и инструментальных исследований пациентов с хирургическими заболеваниями и (или) состояниями	Интерпретировать и анализировать результаты лабораторного обследования пациентов с хирургическими заболеваниями и (или) состояниями	Клиническая картина, особенности течения и возможные осложнения у пациентов с хирургическими заболеваниями и (или) состояниями
	Интерпретация результатов осмотров врачами-специалистами пациентов с хирургическими заболеваниями и (или) состояниями	Обосновывать и планировать объем инструментального обследования пациентов с хирургическими заболеваниями и (или) состояниями в соответствии с действующими порядками оказания медицинской помощи, клиническими рекомендациями (протоколами лечения) по вопросам оказания медицинской помощи, с учетом стандартов медицинской помощи	Методика сбора анамнеза жизни и жалоб у пациентов (их законных представителей) с хирургическими заболеваниями и (или) состояниями
	Выполнение диагностических манипуляций и операций пациентам с хирургическими заболеваниями и (или) состояниями	Интерпретировать и анализировать результаты инструментального обследования пациентов с хирургическими заболеваниями и (или) состояниями	Методика осмотров и обследований пациентов с хирургическими заболеваниями и (или) состояниями
	Обеспечение безопасности диагностических манипуляций	Оценивать состояние пациентов с хирургическими заболеваниями и (или) состояниями и выделять ведущие синдромы у пациентов, в том числе находящихся в терминальном и тяжелом состоянии, и принимать необходимые меры для выведения их из этого состояния	Медицинские показания к использованию современных методов лабораторной и инструментальной диагностики у пациентов с хирургическими заболеваниями и (или) состояниями
	Установление диагноза с учетом действующей Международной статистической классификации болезней и проблем, связанных со здоровьем (далее - МКБ)	Обосновывать необходимость направления пациентов с хирургическими заболеваниями и (или) состояниями на консультацию к врачам-специалистам в соответствии с действующими клиническими рекомендациями (протоколами лечения) по вопросам оказания медицинской помощи, порядками оказания медицинской помощи, с учетом стандартов медицинской помощи	Методы обследования пациентов с хирургическими заболеваниями и (или) состояниями
	Повторные осмотры и обследования пациентов с хирургическими заболеваниями и (или) состояниями	Интерпретировать и анализировать результаты осмотра пациентов с хирургическими заболеваниями и (или) состояниями врачами-специалистами	Основы рентгенологии, радиологии, эндоскопии, ультразвуковой диагностики у пациентов с хирургическими заболеваниями и (или) состояниями

	Проводить дифференциальную диагностику заболеваний у пациентов с хирургическими заболеваниями и (или) состояниями, используя алгоритм постановки диагноза (основного, сопутствующего и осложнений) с учетом МКБ	Медицинские изделия, применяемые для выполнения диагностических исследований и манипуляций
	Оценивать на основании клинических, биохимических и функциональных методов исследования состояние пациентов с хирургическими заболеваниями и (или) состояниями, нуждающихся в транспортировке в специализированное отделение и (или) выполнении оперативного вмешательства	Техника выполнения диагностических манипуляций и операций при оказании первичной специализированной медико-санитарной помощи пациентам с хирургическими заболеваниями и (или) состояниями в амбулаторных условиях и в условиях дневного стационара: аноскопия; биопсия кожи; биопсия лимфатического узла; биопсия мышцы; парацентез; пункция мягких тканей; пункция плевральной полости; пункция синовиальной сумки сустава
	Выполнять медицинскую сортировку пострадавших при массовом поступлении при чрезвычайных ситуациях	Симптомы и синдромы осложнений, побочных действий, нежелательные реакции, в том числе серьезных и непредвиденных, возникших в результате диагностических процедур у пациентов с хирургическими заболеваниями и (или) состояниями
	Применять медицинские изделия для выполнения диагностических исследований и манипуляций в соответствии с действующими порядками оказания медицинской помощи, клиническими рекомендациями (протоколами лечения) по вопросам оказания медицинской помощи, с учетом стандартов медицинской помощи	Вопросы организации санитарно-противоэпидемических (профилактических) мероприятий в целях предупреждения возникновения и распространения инфекционных заболеваний
	Проводить работу по обеспечению безопасности диагностических манипуляций	Клиническая картина состояний, требующих оказания медицинской помощи в экстренной и неотложной форме пациентам с хирургическими

			заболеваниями и (или) состояниями
		Выполнять диагностические манипуляции и операции при оказании первичной специализированной медико-санитарной помощи пациентам с хирургическими заболеваниями и (или) состояниями в амбулаторных условиях и в условиях дневного стационара: аноскопию; биопсию кожи; биопсию лимфатического узла; биопсию мышцы; парацентез; пункцию мягких тканей; пункцию плевральной полости;	Клиническая симптоматика пограничных заболеваний в хирургии (урология, акушерство и гинекология, инфекционные болезни)
		Выявлять симптомы и синдромы осложнений, побочных действий, нежелательных реакций, в том числе серьезных и непредвиденных, возникших в результате диагностических операций и манипуляций у пациентов с хирургическими заболеваниями и (или) состояниями	Вопросы асептики и антисептики МКБ
		Обосновывать и формулировать диагноз хирургических заболеваний и (или) состояний в соответствии с МКБ	
A/02.8 (ПК 1-7)	Направление пациентов с хирургическими заболеваниями и (или) состояниями для оказания медицинской помощи в амбулаторных условиях, стационарных условиях или в условиях дневного стационара при наличии медицинских показаний в соответствии с действующими порядками оказания медицинской помощи, клиническими рекомендациями (протоколами лечения) по вопросам оказания медицинской помощи, с учетом стандартов медицинской помощи	Определять медицинские показания для направления пациентов с хирургическими заболеваниями и (или) состояниями для оказания медицинской помощи в амбулаторных условиях, стационарных условиях или в условиях дневного стационара при наличии медицинских показаний в соответствии с действующими порядками оказания медицинской помощи, клиническими рекомендациями (протоколами лечения) по вопросам оказания медицинской помощи с учетом стандартов медицинской помощи	Порядок оказания медицинской помощи взрослому населению по профилю «хирургия»
	Разработка плана лечения пациентов с хирургическими заболеваниями и (или) состояниями с учетом диагноза, возраста и клинической кар-	Разрабатывать план лечения и тактику ведения пациентов с хирургическими заболеваниями и (или) состояниями в соответствии с действующими порядками оказания	Стандарты первичной специализированной медико-санитарной помощи, специализированной, в том числе высокотехнологичной, медицинской

	<p>тины в соответствии с действующими порядками оказания медицинской помощи, клиническими рекомендациями (протоколами лечения) по вопросам оказания медицинской помощи, с учетом стандартов медицинской помощи</p>	<p>медицинской помощи, клиническими рекомендациями (протоколами лечения) по вопросам оказания медицинской помощи, с учетом стандартов медицинской помощи</p>	<p>помощи пациентам с хирургическими заболеваниями и (или) состояниями</p>
	<p>Определение медицинских показаний и медицинских противопоказаний к проведению хирургического лечения пациентов с хирургическими заболеваниями и (или) состояниями в соответствии с действующими порядками оказания медицинской помощи, клиническими рекомендациями (протоколами лечения) по вопросам оказания</p>	<p>Обосновывать план лечения и тактику ведения пациентов с хирургическими заболеваниями и (или) состояниями в соответствии с действующими порядками оказания медицинской помощи, клиническими рекомендациями (протоколами лечения) по вопросам оказания медицинской помощи, с учетом стандартов медицинской помощи</p>	<p>Клинические рекомендации (протоколы лечения) по вопросам оказания медицинской помощи пациентам с хирургическими заболеваниями и (или) состояниями</p>
	<p>медицинской помощи, с учетом стандартов медицинской помощи</p>	<p>Назначать лекарственные препараты, медицинские изделия и лечебное питание пациентам с хирургическими заболеваниями и (или) состояниями с учетом клинической картины заболевания в соответствии с действующими порядками оказания медицинской помощи, клиническими рекомендациями (протоколами лечения) по вопросам оказания медицинской помощи, с учетом стандартов медицинской помощи</p>	<p>Методы лечения пациентов с хирургическими заболеваниями и (или) состояниями в соответствии с действующими порядками оказания медицинской помощи, клиническими рекомендациями (протоколами лечения) по вопросам оказания медицинской помощи, с учетом стандартов медицинской помощи</p>
	<p>Назначение и выполнение хирургического лечения пациентов с хирургическими заболеваниями и (или) состояниями в соответствии с действующими порядками оказания медицинской помощи, клиническими рекомендациями (протоколами лечения) по вопросам оказания медицинской помощи, с учетом стандартов медицинской помощи</p>	<p>Назначать немедикаментозное лечение пациентам с хирургическими заболеваниями и (или) состояниями в соответствии с действующими порядками оказания медицинской помощи, клиническими рекомендациями (протоколами лечения) по вопросам оказания медицинской помощи, с учетом стандартов медицинской помощи</p>	<p>Механизм действия лекарственных препаратов, медицинских изделий и лечебного питания, применяемых при хирургических заболеваниях и (или) состояниях; медицинские показания и медицинские противопоказания к назначению; возможные осложнения, побочные действия, нежелательные реакции, в том числе серьезные и непредвиденные</p>
	<p>Назначение лекарственных препаратов, медицинских изделий и лечебного питания пациентам с хирургическими заболеваниями и (или) состояниями в соответствии с действующими порядками оказания медицинской помощи, клиническими рекомендациями (протоколами</p>	<p>Оценивать эффективность и безопасность применения лекарственных препаратов, медицинских изделий и лечебного питания у пациентов с хирургическими заболеваниями и (или) состояниями</p>	<p>Техника местной, проводниковой, инфльтрационной анестезии в соответствии с действующими порядками оказания медицинской помощи, клиническими рекомендациями (протоколами лечения), с</p>

	лечения) по вопросам оказания медицинской помощи, с учетом стандартов медицинской помощи		учетом стандартов медицинской помощи
	Назначение немедикаментозного лечения: физиотерапевтических методов, лечебной физкультуры и иных методов терапии пациентам с хирургическими заболеваниями и (или) состояниями в соответствии с действующими порядками оказания медицинской помощи, клиническими рекомендациями (протоколами лечения) по вопросам оказания медицинской помощи, с учетом стандартов медицинской помощи	Оценивать эффективность и безопасность немедикаментозного лечения пациентов с хирургическими заболеваниями и (или) состояниями	Принципы и методы хирургических вмешательств, лечебных манипуляций при хирургических заболеваниях и (или) состояниях; возможные осложнения, побочные действия, нежелательные реакции.
	Выполнение рекомендаций врачей-специалистов по применению лекарственных препаратов, медицинских изделий и лечебного питания, немедикаментозного лечения у пациентов с хирургическими заболеваниями и (или) состояниями	Определять медицинские показания и медицинские противопоказания для хирургических вмешательств, лечебных манипуляций у пациентов с хирургическими заболеваниями и (или) состояниями	Требования асептики и антисептики
	Оценка эффективности и безопасности хирургического лечения у пациентов с хирургическими заболеваниями и (или) состояниями	Применять медицинские изделия для манипуляций/восстановления тканей/органов человека; хирургические инструменты/системы; гастроэнтерологические медицинские изделия	Техника хирургических вмешательств и лечебных манипуляций при оказании первичной специализированной медико-санитарной помощи пациентам с хирургическими заболеваниями и (или) состояниями в амбулаторных условиях и в условиях дневного стационара: <ul style="list-style-type: none"> <li>- ампутация одного или нескольких пальцев;</li> <li>- внутрисуставное введение лекарственных препаратов;</li> <li>- вправление вывиха сустава;</li> <li>- вправление парафимоза;</li> <li>- вскрытие гематомы мягких тканей;</li> <li>- вскрытие и дренирование флегмоны (абсцесса);</li> <li>- вскрытие панариция;</li> <li>- вскрытие фурункула (карбункула);</li> <li>- дренирование плевральной полости;</li> </ul>



			<ul style="list-style-type: none"> <li>- иссечение грануляции;</li> <li>- катетеризация мочевого пузыря;</li> <li>- коникотомия;</li> <li>- наложение вторичных швов;</li> <li>- наложение гипсовой повязки при переломах костей;</li> <li>- наложение иммобилизационной повязки при переломах костей;</li> <li>- наложение окклюзионной повязки на грудную клетку;</li> <li>- некротомия;</li> <li>- некрэктомия;</li> <li>- парацентез;</li> <li>- передняя тампонада носа;</li> <li>- пункция гнойного очага;</li> <li>- пункция плевральной полости;</li> <li>- пункция синовиальной сумки сустава;</li> <li>- репозиция отломков костей при переломах;</li> <li>- сшивание кожи и подкожной клетчатки;</li> <li>- удаление доброкачественных новообразований кожи;</li> <li>- удаление доброкачественных новообразований подкожно-жировой клетчатки;</li> <li>- удаление ногтевой пластинки с клиновидной резекцией матрикса;</li> <li>- удаление мозоли;</li> <li>- удаление поверхностно расположенного инородного тела;</li> <li>- удаление контагиозных моллюсков;</li> <li>- установка назогастрального зонда;</li> <li>- установка подкожного катетера;</li> <li>- ушивание открытой</li> </ul>
--	--	--	--

			<p>раны (без кожной пересадки);</p> <ul style="list-style-type: none"> <li>- хирургическая обработка раны или инфицированной ткани</li> </ul>
	<p>Оценка эффективности и безопасности применения лекарственных препаратов, медицинских изделий и лечебного питания у пациентов с хирургическими заболеваниями и (или) состояниями</p>	<p>Выполнять местную, проводниковую, инфильтрационную анестезию в соответствии с действующими порядками оказания медицинской помощи, клиническими рекомендациями (протоколами лечения), с учетом стандартов медицинской помощи</p>	<p>Медицинские показания и медицинские противопоказания к оперативному лечению пациентов с хирургическими заболеваниями и (или) состояниями в соответствии с действующими порядками оказания медицинской помощи, клиническими рекомендациями (протоколами лечения) по вопросам оказания медицинской помощи, с учетом стандартов медицинской помощи</p>
	<p>Оценка эффективности и безопасности немедикаментозного лечения пациентов с хирургическими заболеваниями и (или) состояниями</p>	<p>Выполнять хирургические вмешательства и лечебные манипуляции при оказании первичной специализированной медико-санитарной помощи пациентам с хирургическими заболеваниями и (или) состояниями в амбулаторных условиях и в условиях дневного стационара: 14 ампутацию одного или нескольких пальцев; внутрисуставное введение лекарственных препаратов; вправление вывиха сустава; вправление парафимоза; вскрытие гематомы мягких тканей; вскрытие и дренирование флегмоны (абсцесса); вскрытие панариция; вскрытие фурункула (карбункула); дренирование плевральной полости; иссечение грануляции; катетеризацию мочевого пузыря; коникотомию; местную анестезию; наложение вторичных швов; наложение гипсовой повязки при переломах костей; наложение иммобилизационной повязки при переломах костей; наложение окклюзионной повязки на грудную клетку; некротомию; некрэктомию; парацентез; переднюю тампонаду носа; проводниковую анестезию;</p>	<p>Принципы и методы оказания медицинской помощи пациентам с хирургическими заболеваниями и (или) состояниями в экстренной и неотложной форме, в том числе в чрезвычайных ситуациях на догоспитальном этапе в соответствии с действующими порядками оказания медицинской помощи, клиническими рекомендациями (протоколами лечения) по вопросам оказания медицинской помощи, с учетом стандартов медицинской помощи</p>

		<p>пункцию гнойного очага; пункцию плевральной полости; пункцию синовиальной сумки сустава; репозицию отломков костей при переломах;</p> <p>сшивание кожи и подкожной клетчатки; удаление доброкачественных новообразований кожи;</p> <p>удаление доброкачественных новообразований подкожно-жировой клетчатки; удаление ногтевой пластинки с клиновидной резекцией матрикса;</p> <p>удаление мозоли;</p> <p>удаление поверхностно расположенного инородного тела; удаление контагиозных моллюсков; установку назогастрального зонда; установку подкожного катетера; ушивание открытой раны (без кожной пересадки); хирургическую обработку раны или инфицированной ткани</p>	
	<p>Наблюдение, контроль состояния пациентов с хирургическими заболеваниями и (или) состояниями</p>	<p>Разрабатывать план послеоперационного ведения пациентов с хирургическими заболеваниями и (или) состояниями, проводить профилактику или лечение послеоперационных осложнений в соответствии с действующими клиническими рекомендациями (протоколами лечения) по вопросам оказания медицинской помощи, порядками оказания медицинской помощи, с учетом стандартов медицинской помощи</p>	<p>Методы обезболивания у пациентов с хирургическими заболеваниями и (или) состояниями</p>
	<p>Профилактика или лечение осложнений, побочных действий, нежелательных реакций, в том числе серьезных и непредвиденных, возникших у пациентов с хирургическими заболеваниями и (или) состояниями в результате лечебных манипуляций, применения лекарственных препаратов и (или) медицинских изделий, немедикаментозного лечения или хирургических вмешательств</p>	<p>Проводить мониторинг пациента с хирургическим заболеванием и (или) состоянием, корректировать план лечения в зависимости от особенностей течения хирургического заболевания</p>	<p>Методы немедикаментозного лечения пациентов с хирургическими заболеваниями и (или) состояниями; медицинские показания и медицинские противопоказания; возможные осложнения, побочные действия, нежелательные реакции, в том числе серьезные и непредвиденные</p>
	<p>Проведение неотложных и плановых операций у</p>	<p>Предотвращать или устранять осложнения, побочные действия, нежелательные реакции, в том числе серьезные</p>	<p>Медицинские изделия для манипуляций/восстановления тканей/органов человека; хирургические</p>

	<p>пациентов с хирургическими заболеваниями и (или) состояниями с учетом условий оказания медицинской помощи</p>	<p>и непредвиденные, возникшие в результате лечебных манипуляций, применения лекарственных препаратов и (или) медицинских изделий, немедикаментозного лечения, хирургических вмешательств</p>	<p>инструменты/системы; гастроэнтерологические медицинские изделия<sup>15</sup></p>
	<p>Оказание медицинской помощи в экстренной и неотложной форме пациентам с хирургическими заболеваниями и (или) состояниями, в том числе в чрезвычайных ситуациях</p>	<p>Оказывать медицинскую помощь пациентам с хирургическими заболеваниями и (или) состояниями в экстренной и неотложной форме, в том числе в чрезвычайных ситуациях, в соответствии с действующими порядками оказания медицинской помощи, клиническими рекомендациями (протоколами лечения) по вопросам оказания медицинской помощи, с учетом стандартов медицинской помощи, в числе которых:</p> <ul style="list-style-type: none"> <li>геморрагический шок;</li> <li>гнойно-воспалительные заболевания кожи, подкожно-жировой клетчатки, костей, суставов, органов брюшной полости, грудной клетки;</li> <li>инфекционно-токсический шок;</li> <li>ожоги;</li> <li>острое нарушение проходимости дыхательных путей;</li> <li>отморожение, переохлаждение;</li> <li>пневмоторакс;</li> <li>продолжающееся наружное и внутреннее кровотечение;</li> <li>проникающие ранения органов грудной клетки, брюшной полости, забрюшинного пространства;</li> <li>синдром длительного сдавления;</li> <li>сочетанные и комбинированные повреждения;</li> <li>травматический шок;</li> <li>травматические повреждения костно-мышечной системы, кожи и мягких тканей, внутренних органов;</li> <li>электротравма</li> </ul>	
<p>А/03.8 (ПК 1-7)</p>	<p>Определение медицинских показаний и медицинских противопоказаний для проведения мероприятий медицинской реабилитации пациентов с хирургическими заболеваниями в соответствии с действующим порядком ор-</p>	<p>Определять медицинские показания для проведения мероприятий медицинской реабилитации пациентов с хирургическими заболеваниями, в том числе при реализации индивидуальной программы реабилитации или</p>	<p>Порядок организации медицинской реабилитации и порядок организации санаторно-курортного лечения</p>

	<p>ганизации медицинской реабилитации и порядком организации санаторно-курортного лечения</p>	<p>абилитации инвалидов в соответствии с действующим порядком организации медицинской реабилитации и порядком организации санаторно-курортного лечения</p>	
	<p>Проведение мероприятий медицинской реабилитации пациентов с хирургическими заболеваниями, в том числе при реализации индивидуальной программы реабилитации или абилитации инвалидов</p>	<p>Разрабатывать план мероприятий медицинской реабилитации пациентов с хирургическими заболеваниями, в том числе при реализации индивидуальной программы реабилитации или абилитации инвалидов в соответствии с действующим порядком организации медицинской реабилитации и порядком организации санаторно-курортного лечения</p>	<p>Методы медицинской реабилитации пациентов с хирургическими заболеваниями и (или) состояниями и их последствиями, в том числе инвалидов по хирургическим заболеваниям</p>
	<p>Направление пациентов с хирургическими заболеваниями к врачам-специалистам для назначения и проведения мероприятий медицинской реабилитации, санаторно-курортного лечения, в том числе при реализации индивидуальной программы реабилитации или абилитации инвалидов, в соответствии с действующим порядком организации медицинской реабилитации и порядком организации санаторно-курортного лечения</p>	<p>Разрабатывать план мероприятий медицинской реабилитации пациентов с хирургическими заболеваниями и (или) состояниями и их последствиями, в том числе при реализации индивидуальной программы реабилитации или абилитации инвалидов в соответствии с порядком организации медицинской реабилитации</p>	<p>Медицинские показания и медицинские противопоказания к проведению медицинской реабилитации пациентов с хирургическими заболеваниями и (или) состояниями и их последствиями, в том числе индивидуальной программы реабилитации или абилитации инвалидов по хирургическим заболеваниям</p>
	<p>Оценка эффективности и безопасности мероприятий по медицинской реабилитации пациентов с хирургическими заболеваниями в соответствии с действующим порядком организации медицинской реабилитации и порядком организации санаторно-курортного лечения</p>	<p>Выполнять работы по проведению мероприятий медицинской реабилитации пациентов с хирургическими заболеваниями и (или) состояниями и их последствиями, в том числе при реализации индивидуальной программы реабилитации или абилитации инвалидов в соответствии с порядком организации медицинской реабилитации</p>	<p>Механизм воздействия методов медицинской реабилитации на организм пациентов с хирургическими заболеваниями и (или) состояниями и их последствиями</p>
		<p>Определять медицинские показания для направления пациентов с хирургическими заболеваниями и (или) состояниями и их последствиями к врачам-специалистам для назначения и проведения мероприятий по медицинской реабилитации и санаторно-курортного лечения, в том числе при реализации индивидуальной программы реабилитации или абилитации инвалидов, в соответствии с</p>	<p>Медицинские показания для направления пациентов с хирургическими заболеваниями и (или) состояниями и их последствиями к врачам-специалистам для назначения медицинской реабилитации, в том числе при реализации индивидуальной программы реабилитации или абилитации инвалидов</p>

		порядком организации медицинской реабилитации и порядком организации санаторно-курортного лечения	
		Оценивать эффективность и безопасность мероприятий медицинской реабилитации пациентов с хирургическими заболеваниями и (или) состояниями и их последствиями	Медицинские показания и медицинские противопоказания назначения технических средств реабилитации, необходимых для реабилитации пациентов с хирургическими заболеваниями и (или) состояниями и их последствиями, методы ухода за ними
		Назначать необходимые технические средства реабилитации, необходимые для медицинской реабилитации пациентов с хирургическими заболеваниями и (или) состояниями и их последствиями	Основные программы медицинской реабилитации или абилитации пациентов с хирургическими заболеваниями и (или) состояниями и их последствиями
		Консультировать пациентов с хирургическими заболеваниями и (или) состояниями и их последствиями (их законных представителей), а также медицинских работников медицинской организации по вопросам ухода за пациентами после оперативного лечения	Способы предотвращения или устранения осложнений, побочных действий, нежелательных реакций, в том числе серьезных и непредвиденных, возникших в результате медицинской реабилитации пациентов с хирургическими заболеваниями и (или) состояниями и их последствиями, инвалидов по хирургическим заболеваниям
		Выполнять работы по организации медицинской реабилитации или абилитации пациентов с хирургическими заболеваниями и (или) состояниями и их последствиями	
А/04.8 (ПК 1-7)	Проведение экспертизы временной нетрудоспособности пациентов с хирургическими заболеваниями и (или) состояниями, работа в составе врачебной комиссии медицинской организации по экспертизе временной нетрудоспособности	Определять признаки временной нетрудоспособности и признаки стойкого нарушения функции организма, обусловленного хирургическими заболеваниями и (или) состояниями, последствиями травм или дефектами	Нормативные правовые акты, регламентирующие порядок проведения медицинских экспертиз, выдачи листков нетрудоспособности
	Подготовка необходимой медицинской документации пациентам с хирургическими заболеваниями и (или) состояниями для осуществления	Оформлять листок нетрудоспособности	Медицинские показания для направления пациентов, имеющих стойкое нарушение функции организма, обусловленное

	медико-социальной экспертизы в федеральных государственных учреждениях медико-социальной экспертизы, в том числе в форме электронного документооборота		наличием хирургического заболевания и (или) состояния, последствиями травм или дефектами, на медико-социальную экспертизу, требования к оформлению медицинской документации
	Направление пациентов с хирургическими заболеваниями и (или) состояниями для прохождения медико-социальной экспертизы	Подготавливать необходимую медицинскую документацию пациентам с хирургическими заболеваниями и (или) состояниями для осуществления медико-социальной экспертизы в федеральных государственных учреждениях медико-социальной экспертизы, в том числе в форме электронных документов	
		Формулировать медицинские заключения по результатам медицинских экспертиз, касающиеся наличия и (или) отсутствия хирургического заболевания и (или) состояния	
		Направлять пациентов с хирургическими заболеваниями и (или) состояниями на медико-социальную экспертизу	
A/05.8 (ПК 1-7)	Пропаганда здорового образа жизни, профилактика хирургических заболеваний и (или) состояний	Проводить медицинские осмотры с учетом возраста, состояния здоровья в соответствии с нормативными правовыми актами	Нормативные правовые акты, регламентирующие порядок проведения медицинских осмотров, диспансеризации и диспансерного наблюдения пациентов с хирургическими заболеваниями и (или) состояниями
	Проведение медицинских осмотров, диспансеризации в соответствии с нормативными правовыми актами	Проводить санитарно-просветительную работу по формированию здорового образа жизни, профилактике хирургических заболеваний и (или) состояний	Основы здорового образа жизни, методы его формирования
	Проведение диспансерного наблюдения за пациентами с хроническими хирургическими заболеваниями и (или) состояниями	правовыми актами	Принципы и особенности профилактики возникновения или прогрессирования хирургических заболеваний и (или) состояний
	Назначение профилактических мероприятий взрослым с учетом факторов риска в соответствии с действующими	Производить диспансерное наблюдение за пациентами с выявленными хроническими хирургическими заболеваниями и (или)	Перечень врачей-специалистов, участвующих в проведении медицинских осмотров

	порядками оказания медицинской помощи, клиническими рекомендациями (протоколами лечения) по вопросам оказания медицинской помощи, с учетом стандартов медицинской помощи	состояниями	ров, диспансеризации пациентов с хирургическими заболеваниями и (или) состояниями
	Контроль выполнения профилактических мероприятий	Разрабатывать и реализовывать программы формирования здорового образа жизни, в том числе программы снижения потребления алкоголя, предупреждения и борьбы с немедицинским потреблением наркотических средств и психотропных веществ	Медицинские показания и медицинские противопоказания к применению методов профилактики хирургических заболеваний и (или) состояний у пациентов в соответствии с действующими порядками оказания медицинской помощи, клиническими рекомендациями (протоколами лечения) по вопросам оказания медицинской помощи, с учетом стандартов медицинской помощи
	Заполнение и направление экстренного извещения о случае инфекционного, паразитарного, профессионального заболевания, носительства возбудителей инфекционных болезней, отравления; неблагоприятной реакции, связанной с иммунизацией; укуса, ослонения, оцарапывания животными в территориальные органы, осуществляющие федеральный государственный санитарно-эпидемиологический надзор		Порядок организации медицинских осмотров и диспансеризации пациентов с хирургическими заболеваниями и (или) состояниями, а также их диспансерного наблюдения
	Формирование программ здорового образа жизни		Принципы и особенности оздоровительных мероприятий среди пациентов с хроническими хирургическими заболеваниями и (или) состояниями, медицинские показания и медицинские противопоказания к ним
	Оценка эффективности профилактической работы с пациентами		Формы и методы санитарно-просветительной работы по формированию элементов здорового образа жизни, в том числе программ снижения потребления алкоголя, предупреждения и борьбы с немедицинским



			потреблением наркотических средств и психотропных веществ
			Формы и методы санитарно-просветительной работы среди пациентов (их законных представителей), медицинских работников по вопросам профилактики хирургических заболеваний и (или) состояний
A/06.8 (ПК 1-7)	Составление плана работы и отчета о своей работе	Составлять план работы и отчет о своей работе	Правила заполнения медицинской документации в медицинских организациях, оказывающих медицинскую помощь по профилю «хирургия», в том числе в форме электронного документа
	Ведение медицинской документации, в том числе в форме электронного документа	Заполнять медицинскую документацию, в том числе в форме электронного документа, и контролировать качество ее ведения	Правила работы в медицинских информационных системах и информационно-телекоммуникационной сети «Интернет»
	Контроль выполнения должностных обязанностей находящихся в распоряжении медицинским персоналом	Проводить анализ медико-статистических показателей заболеваемости, инвалидности пациентов с хирургическими заболеваниями и (или) состояниями для оценки здоровья населения	Требования пожарной безопасности, охраны труда; основы личной безопасности и конфликтологии, правила внутреннего трудового распорядка
	Обеспечение внутреннего контроля качества и безопасности медицинской деятельности	Пользоваться статистическими методами изучения заболеваемости в хирургии	Требования к обеспечению внутреннего контроля качества и безопасности медицинской деятельности
	Использование медицинских информационных систем медицинских организаций и информационно-телекоммуникационной сети «Интернет»	Осуществлять контроль выполнения должностных обязанностей находящихся в распоряжении медицинским персоналом	Должностные обязанности находящегося в распоряжении медицинского персонала
	Соблюдение правил внутреннего трудового распорядка, требований пожарной безопасности, охраны труда	Использовать медицинские информационно-аналитические системы и информационно-телекоммуникационную сеть «Интернет»	
	Использование в работе персональных данных пациентов и сведений,	Использовать в работе персональные данные пациентов и сведения,	

	составляющих врачебную тайну	составляющие врачебную тайну	
		Выполнять работы по обеспечению внутреннего контроля качества и безопасности медицинской деятельности	
A/07.8 (ПК 1-7)	Оценка состояния пациентов, требующего оказания медицинской помощи в экстренной форме	Распознавать состояния, требующие оказания медицинской помощи в экстренной форме, в том числе клинические признаки внезапного прекращения кровообращения и (или) дыхания	Перечень методов лабораторных и инструментальных исследований для оценки тяжести состояния пациента, основные медицинские показания к проведению исследований и интерпретации результатов
	Распознавание состояний, представляющих угрозу жизни пациентов, включая состояние клинической смерти (остановка жизненно важных функций организма человека (кровообращения и (или) дыхания), требующих оказания медицинской помощи в экстренной форме	Выполнять мероприятия базовой сердечно-легочной реанимации	Этиология, патогенез и патоморфология, клиническая картина, дифференциальная диагностика, особенности течения, осложнения и исходы заболеваний, приводящих к развитию экстренных состояний
	Оказание медицинской помощи в экстренной форме пациентам при состояниях, представляющих угрозу жизни пациентов, в том числе клинической смерти (остановка жизненно важных функций организма человека (кровообращения и (или) дыхания))	Оказывать медицинскую помощь в экстренной форме пациентам при состояниях, представляющих угрозу жизни пациентов, в том числе клинической смерти (остановка жизненно важных функций организма человека (кровообращения и (или) дыхания))	Методика сбора жалоб и анамнеза жизни и заболевания у пациентов (их законных представителей)
	Применение лекарственных препаратов и медицинских изделий при оказании медицинской помощи в экстренной форме	Применять лекарственные препараты и медицинские изделия при оказании медицинской помощи в экстренной форме	Методика физикального обследования пациентов (осмотр, пальпация, перкуссия, аускультация)
			Принципы и методы оказания медицинской помощи пациентам в экстренной форме в соответствии с действующими порядками оказания медицинской помощи, клиническими рекомендациями (протоколами лечения) по вопросам оказания медицинской помощи, с учетом стандартов медицинской помощи
			Клинические признаки внезапного прекращения кровообращения и (или) дыхания
			Правила проведения базовой сердечно-легочной реанимации

## Связь ДПП ПК с профессиональным стандартом «Врач акушер-гинеколог»:

Трудовая функция (профессиональная компетенция)	Трудовые действия	Необходимые умения	Необходимые знания
А/01.8 (ПК 1-7)	Сбор жалоб, анамнеза жизни и заболевания пациенток в период беременности, в послеродовой период, после прерывания беременности, с гинекологическими заболеваниями и доброкачественными диффузными изменениями молочных желез (их законных представителей)	Осуществлять сбор жалоб, анамнеза жизни и заболевания у пациенток в период беременности, в послеродовой период, после прерывания беременности, с гинекологическими заболеваниями и доброкачественными диффузными изменениями молочных желез (их законных представителей)	Общие вопросы организации оказания медицинской помощи населению
	Интерпретация информации, полученной от пациенток (их законных представителей) в период беременности, в послеродовой период, после прерывания беременности, с гинекологическими заболеваниями и доброкачественными диффузными изменениями молочных желез	Интерпретировать и анализировать полученную информацию от пациенток (их законных представителей) в период беременности, в послеродовой период, после прерывания беременности, с гинекологическими заболеваниями и доброкачественными диффузными изменениями молочных желез	Порядок оказания медицинской помощи по профилю "акушерство и гинекология"
	Осмотр и медицинское обследование пациенток в период беременности, в послеродовой период, после прерывания беременности, с гинекологическими заболеваниями и доброкачественными диффузными изменениями молочных желез	Оценивать анатомо-физиологическое состояние органов женской репродуктивной системы и молочных желез, в том числе в период беременности, родов и в послеродовой период	Стандарты первичной медико-санитарной помощи, специализированной, в том числе высокотехнологичной, медицинской помощи по профилю "акушерство и гинекология"
	Формулирование предварительного диагноза и составление плана проведения лабораторных и инструментальных обследований пациенток в период беременности, в послеродовой период, после прерывания беременности, с гинекологическими заболеваниями и доброкачественными диффузными изменениями молочных желез в соответствии с порядками оказания медицинской помощи, на основе клинических рекомендаций, с учетом стандартов медицинской помощи	Применять методы осмотра и медицинских обследований пациенток в период беременности, в послеродовой период, после прерывания беременности, с гинекологическими заболеваниями и доброкачественными диффузными изменениями молочных желез с учетом возрастных анатомо-физиологических особенностей: - аускультация плода с помощью стетоскопа, ручного доплеровского устройства; - бимануальное влагалищное исследование; - визуальное исследование и пальпация молочных желез; - визуальный осмотр наружных половых органов; - измерение окружности живота, высоты дна матки, размеров таза;	Клинические рекомендации при оказании медицинской помощи

		<ul style="list-style-type: none"> <li>- кардиотокографию плода (далее - КТГ);</li> <li>- контроль шевелений плода во время беременности;</li> <li>- определение срока беременности;</li> <li>- осмотр шейки матки в зеркалах;</li> <li>- оценку зрелости шейки матки по шкале Bishop;</li> <li>- оценку менструального календаря;</li> <li>- оценку состояния пациентки;</li> <li>- оценку степени развития молочных желез (В 1-5) и полового оволосения (Р 1-5,6) по Таннеру;</li> <li>- пальпацию плода, определение положения, вида, позиции и предлежащей части плода;</li> <li>- получение влагалищного мазка, соскоба вульвы и соскоба с шейки матки;</li> <li>- физикальное исследование различных органов и систем</li> </ul>	
	<p>Направление пациенток в период беременности, в послеродовой период, после прерывания беременности, с гинекологическими заболеваниями и доброкачественными диффузными изменениями молочных желез на лабораторные и инструментальные обследования в соответствии с порядками оказания медицинской помощи, на основе клинических рекомендаций, с учетом стандартов медицинской помощи</p>	<p>Интерпретировать и анализировать результаты осмотров и медицинских обследований пациенток в период беременности, в послеродовой период, после прерывания беременности, с гинекологическими заболеваниями и доброкачественными диффузными изменениями молочных желез с установлением предварительного диагноза</p>	<p>Основы топографической анатомии областей тела, в том числе передней брюшной стенки и брюшной полости, забрюшинного пространства, органов малого таза, урогенитальной области, молочных желез, в норме и при патологии у пациенток с учетом возрастных анатомо-физиологических особенностей</p>
	<p>Выполнение и обеспечение безопасности диагностических манипуляций пациенткам в период беременности, в послеродовой период, после прерывания беременности, с гинекологическими заболеваниями и доброкачественными диффузными изменениями молочных желез в соответствии с порядками оказания медицинской помощи, на основе клинических рекомендаций, с учетом стандартов медицинской помощи</p>	<p>Обосновывать и планировать объем лабораторных исследований пациенток в период беременности, в послеродовой период, после прерывания беременности, с гинекологическими заболеваниями и доброкачественными диффузными изменениями молочных желез в соответствии с порядками оказания медицинской помощи, на основе клинических рекомендаций, с учетом стандартов медицинской помощи</p>	<p>Основные вопросы нормальной и патологической физиологии органов репродуктивной системы и молочных желез у пациенток до беременности, во время беременности, в родах и в послеродовой период с учетом возрастных анатомо-физиологических особенностей, группы риска заболеваний органов репродуктивной системы</p>
	<p>Интерпретация результатов осмотра и медицинского обследования, лабораторных и инструментальных обследований пациенток в период беременности, в послеродовой</p>	<p>Интерпретировать и анализировать результаты лабораторных исследований пациенток в период беременности, в послеродовой период,</p>	<p>Взаимосвязь функциональных систем организма и уровни их регуляции у пациенток с учетом</p>

	<p>период, после прерывания беременности, с гинекологическими заболеваниями и доброкачественными диффузными изменениями молочных желез</p>	<p>после прерывания беременности, с гинекологическими заболеваниями и доброкачественными диффузными изменениями молочных желез</p>	<p>возрастных анатомо-физиологических особенностей          Медицинские показания для направления пациенток в период беременности, родов, в послеродовой период, после прерывания беременности, с гинекологическими заболеваниями и доброкачественными диффузными изменениями молочных желез на консультации к врачам-специалистам с целью уточнения диагноза</p>
	<p>Направление пациенток в период беременности, в послеродовой период, после прерывания беременности, с гинекологическими заболеваниями и доброкачественными диффузными изменениями молочных желез на консультацию к врачам-специалистам в соответствии с порядками оказания медицинской помощи, на основе клинических рекомендаций, с учетом стандартов медицинской помощи</p>	<p>Обеспечивать оптимальный выбор принципов подготовки к планируемой беременности, принципов ведения беременности, родов и послеродового периода, в том числе у пациенток с соматическими заболеваниями и инфекционными заболеваниями</p>	<p>Методика сбора жалоб, анамнеза жизни, заболевания у пациенток (их законных представителей) в период беременности, родов, в послеродовой период, после прерывания беременности, с гинекологическими заболеваниями и доброкачественными диффузными изменениями молочных желез</p>
	<p>Направление пациенток для оказания специализированной, в том числе высокотехнологической, медицинской помощи, в условиях стационара или дневного стационара при наличии медицинских показаний</p>	<p>Обосновывать, планировать объем и назначать инструментальные обследования пациенткам в период беременности, в послеродовой период, после прерывания беременности, с гинекологическими заболеваниями и доброкачественными диффузными изменениями молочных желез в соответствии с порядками оказания медицинской помощи, на основе клинических рекомендаций, с учетом стандартов медицинской помощи</p>	<p>Методика осмотра и медицинских обследований пациенток в период беременности, родов, в послеродовой период, после прерывания беременности, с гинекологическими заболеваниями и доброкачественными диффузными изменениями молочных желез</p>
	<p>Обеспечение оптимального выбора принципов подготовки к планируемой беременности, принципы ведения беременности, родов и послеродового периода, в том числе у пациенток с соматическими заболеваниями и инфекционными заболеваниями</p>	<p>Выполнять инструментальные обследования пациенток в период беременности, в послеродовой период, после прерывания беременности, с гинекологическими заболеваниями в соответствии с порядками оказания медицинской помощи, на основе клинических рекомендаций, с учетом стандартов медицинской помощи:          - амниоцентез;          - биопсию вульвы/влагалища;          - биопсию шейки матки;</p>	<p>Методы лабораторных и инструментальных обследований для оценки состояния здоровья, медицинские показания к их проведению, правила интерпретации их результатов у пациенток в период беременности, родов, в послеродовой период, после прерывания беременности, с гинекологическими заболеваниями и доброкачественными</p>

	<ul style="list-style-type: none"> <li>- биопсию эндометрия (цуг, пайпель);</li> <li>-биопсию хориона/плаценты;</li> <li>- вакуум-аспирацию эндометрия;</li> <li>- гистероскопию;</li> <li>- зондирование матки;</li> <li>-кольпоскопию/вагиноскопию/вульвоскопию;</li> <li>- контрастную эхогистеросальпингоскопию;</li> <li>- раздельное диагностическое выскабливание полости матки и цервикального канала (далее - РДВ)</li> </ul>	<p>диффузными изменениями молочных желез</p>
<p>Установление диагноза пациенткам в период беременности, в послеродовой период, после прерывания беременности, с гинекологическими заболеваниями и доброкачественными диффузными изменениями молочных желез в соответствии с действующей Международной статистической классификацией болезней и проблем, связанных со здоровьем (далее - МКБ)</p>	<p>Интерпретировать и анализировать результаты инструментальных обследований пациенток в период беременности, в послеродовой период, после прерывания беременности, с гинекологическими заболеваниями и доброкачественными диффузными изменениями молочных желез:</p> <ul style="list-style-type: none"> <li>- амниоскопии;</li> <li>-гистеросальпингографии;</li> <li>- гистероскопии;</li> <li>-кольпоскопии/вагиноскопии/вульвоскопии;</li> <li>- компьютерной томографии (далее - КТ) органов малого таза, в том числе с контрастированием;</li> <li>- контрастной эхогистеросальпингоскопии;</li> <li>- КТГ плода;</li> <li>- магнитно-резонансной томографии (далее - МРТ) органов малого таза, в том числе с внутривенным контрастированием;</li> <li>- маммографии;</li> <li>- ультразвукового исследования (далее -УЗИ) органов малого таза;</li> <li>- УЗИ органов брюшной полости;</li> <li>- УЗИ почек и мочевыводящих путей;</li> <li>- УЗИ молочных желез;</li> <li>- УЗИ плода и плаценты;</li> <li>- УЗИ-цервикометрии;</li> <li>- ультразвуковой доплерографии маточноплацентарного кровотока</li> </ul>	<p>Принципы подготовки к планируемой беременности, принципы ведения беременности, родов и послеродового периода, в том числе у пациенток с соматическими заболеваниями и инфекционными заболеваниями.</p> <p>МКБ</p> <p>Этиология, патогенез, современная классификация, факторы риска, клиническая симптоматика, методы диагностики заболеваний молочных желез</p> <p>Этиология, патогенез, современная классификация, факторы риска, клиническая симптоматика, методы диагностики гинекологических заболеваний.</p> <p>Этиология, патогенез, классификация, факторы риска женского бесплодия, методы диагностики у пациенток с бесплодием, включая вспомогательные репродуктивные технологии</p>
<p>Дифференциальная диагностика акушерских осложнений, гинекологических заболеваний и заболеваний молочных желез женщин</p>	<p>Обеспечивать безопасность инструментальных обследований в период беременности, в послеродовой период, после прерывания беременности, с гинекологическими</p>	<p>Этиология, патогенез, современная классификация, факторы риска, клиническая симптоматика, методы диагностики заболеваний молочных желез.</p>

	заболеваниями и доброкачественными диффузными изменениями молочных желез, выявлять симптомы и синдромы осложнений, побочных действий, нежелательных реакций, в том числе серьезных и непредвиденных, возникших в результате инструментальных обследований	Медицинские показания для направления женщин в период беременности, родов, в послеродовой период, после прерывания беременности, с гинекологическими заболеваниями и доброкачественными диффузными изменениями молочных желез на консультации к врачам-специалистам с целью уточнения диагноза
<p>Определение медицинских показаний для оказания скорой, в том числе скорой специализированной, медицинской помощи женщинам в период беременности, родов, в послеродовой период, после прерывания беременности, с гинекологическими заболеваниями и доброкачественными диффузными изменениями молочных желез женщин</p>	<p>Определять медицинские показания для направления пациенток в период беременности, в послеродовой период, после прерывания беременности, с гинекологическими заболеваниями и доброкачественными диффузными изменениями молочных желез на консультацию к врачам-специалистам в соответствии с порядками оказания медицинской помощи, на основе клинических рекомендаций, с учетом стандартов медицинской помощи желез женщин</p>	<p>Медицинские показания к оказанию специализированной, в том числе высокотехнологичной, медицинской помощи, пациенткам в период беременности, родов, в послеродовой период, после прерывания беременности, с гинекологическими заболеваниями и доброкачественными диффузными изменениями молочных желез</p> <p>Основы и принципы проведения дифференциальной диагностики акушерских осложнений, гинекологических заболеваний и заболеваний молочных желез. Основы и принципы проведения дифференциальной диагностики акушерских осложнений, гинекологических заболеваний и заболеваний молочных желез и других болезней и (или) состояний.</p> <p>МКБ</p> <p>Медицинские и социальные показания к искусственному прерыванию беременности.</p> <p>Принципы профилактики и ранней диагностики злокачественных новообразований у пациенток.</p> <p>Симптомы и синдромы осложнений, побочных действий, нежелательных реакций, которые могут возникнуть в результате инструментальных обследований у пациенток в период беременности, родов, в послеродовой период, после прерывания беременности, с гинеко-</p>

			логическими заболеваниями и доброкачественными диффузными изменениями молочных желез женщины
A/02.8 (ПК 1-7)	Оценка тяжести состояния пациенток в период беременности, в послеродовой период, после прерывания беременности, с гинекологическими заболеваниями и доброкачественными диффузными изменениями молочных желез	Оценивать тяжесть состояния женщин в период беременности, в послеродовой период, после прерывания беременности, с гинекологическими заболеваниями и доброкачественными диффузными изменениями молочных желез	Общие вопросы организации оказания медицинской помощи населению
	Разработка плана лечения пациенток в период беременности, в послеродовой период, после прерывания беременности, с гинекологическими заболеваниями и доброкачественными диффузными изменениями молочных желез с учетом диагноза, возрастных анатомо-физиологических особенностей и клинической картины в соответствии с порядками оказания медицинской помощи, на основе клинических рекомендаций, с учетом стандартов медицинской помощи	Разрабатывать план лечения пациенток в период беременности, в послеродовой период, после прерывания беременности, с гинекологическими заболеваниями и доброкачественными диффузными изменениями молочных желез в соответствии с порядками оказания медицинской помощи женщин, клиническими рекомендациями, с учетом стандартов медицинской помощи	Порядок оказания медицинской помощи по профилю "акушерство и гинекология"
	Назначение, оценка эффективности и безопасности лекарственных препаратов, медицинских изделий и немедикаментозной терапии пациенткам в период беременности, в послеродовой период, после прерывания беременности, с гинекологическими заболеваниями и доброкачественными диффузными изменениями молочных желез в соответствии с порядками оказания медицинской помощи, на основе клинических рекомендаций, с учетом стандартов медицинской помощи	Назначать лекарственные препараты, медицинские изделия и немедикаментозную терапию пациенткам в период беременности, в послеродовой период, после прерывания беременности, с гинекологическими заболеваниями и доброкачественными диффузными изменениями молочных желез в соответствии с порядками оказания медицинской помощи, на основе клинических рекомендаций, с учетом стандартов медицинской помощи, оценивать эффективность и безопасность назначенного лечения	Стандарты первичной медико-санитарной помощи, специализированной, в том числе высокотехнологичной, медицинской помощи по профилю "акушерство и гинекология"
	Назначение лечебного питания женщинам в период беременности, в послеродовой период, после прерывания беременности, с гинекологическими заболеваниями и доброкачественными диффузными изменениями молочных желез в соответствии с порядком оказания медицин-	Назначать лечебное питание пациенткам в период беременности, в послеродовой период, после прерывания беременности, с гинекологическими заболеваниями и доброкачественными диффузными изменениями молочных желез в соответствии с порядком оказания медицин-	Клинические рекомендации при оказании медицинской помощи



	ской помощи, на основе клинических рекомендаций, с учетом стандартов медицинской помощи	ской помощи, на основе клинических рекомендаций, с учетом стандартов медицинской помощи женщинам	
	<p>Назначение и выполнение медицинских вмешательств, в том числе хирургических, пациенткам в период беременности, в послеродовой период, после прерывания беременности, с гинекологическими заболеваниями и доброкачественными диффузными изменениями молочных желез в соответствии с порядками оказания медицинской помощи, на основе клинических рекомендаций, с учетом стандартов медицинской помощи женщинам</p>	<p>Выполнять медицинские вмешательства, в том числе хирургические, пациенткам в период беременности, в послеродовой период, после прерывания беременности, с гинекологическими заболеваниями в соответствии с порядками оказания медицинской помощи, на основе клинических рекомендаций, с учетом стандартов медицинской помощи:</p> <ul style="list-style-type: none"> <li>- введение, извлечение акушерского разгружающего поддерживающего кольца (пессария);</li> <li>- введение, извлечение влагалищного поддерживающего кольца (пессария);</li> <li>- введение и удаление внутриматочной спирали;</li> <li>- гистерорезектоскопию;</li> <li>- дренирование абсцесса женских половых органов;</li> <li>- зондирование матки;</li> <li>- искусственное прерывание беременности (аборт), в том числе медикаментозный аборт;</li> <li>- криодеструкцию шейки матки;</li> <li>- рассечение девственной плевы;</li> <li>- рассечение синехий малых половых губ;</li> <li>- расширение цервикального канала;</li> <li>- РДВ полости матки и цервикального канала;</li> <li>- спринцевание влагалища;</li> <li>- тампонирование лечебное влагалища;</li> <li>- удаление инородного тела из влагалища;</li> <li>- удаление полипа шейки матки;</li> <li>- хирургическое лечение генитальных бородавок с использованием электрической, в том числе высокочастотной; радиоволновой, криогенной, ультразвуковой и лазерной энергий;</li> <li>- хирургическое лечение шейки матки с использованием электрической, в том числе высокочастотной; радио-</li> </ul>	<p>Основы топографической анатомии областей тела, в том числе передней брюшной стенки и брюшной полости, забрюшинного пространства, органов малого таза, урогенитальной области, молочных желез, в норме и при патологии у пациенток с учетом возрастных анатомо-физиологических особенностей</p>

		волновой, криогенной, ультразвуковой и лазерной энергий; - энуклеацию кисты большой железы преддверия влагалища	
Обеспечение безопасности медицинских вмешательств, в том числе хирургических, проводимых женщинам в период беременности, в послеродовой период, после прерывания беременности, с гинекологическими заболеваниями и доброкачественными диффузными изменениями молочных желез	Обеспечивать безопасность медицинских вмешательств, в том числе хирургических, проводимых пациенткам в период беременности, в послеродовой период, после прерывания беременности, с гинекологическими заболеваниями и доброкачественными диффузными изменениями молочных желез		Основные вопросы нормальной и патологической физиологии органов репродуктивной системы и молочных желез пациенток до беременности, во время беременности, в родах и в послеродовой период с учетом возрастных анатомо-физиологических особенностей, группы риска заболеваний органов репродуктивной системы
Коррекция лечения при наличии медицинских показаний в соответствии с порядками оказания медицинской помощи, на основе клинических рекомендаций, с учетом стандартов медицинской помощи пациенткам в период беременности, в послеродовой период, после прерывания беременности, с гинекологическими заболеваниями и доброкачественными диффузными изменениями молочных желез	Разрабатывать план послеоперационного ведения пациенток в период беременности, в послеродовой период, после прерывания беременности, с гинекологическими заболеваниями и доброкачественными диффузными изменениями молочных желез в соответствии с порядками оказания медицинской помощи, на основе клинических рекомендаций, с учетом стандартов медицинской помощи женщинам		Взаимосвязь функциональных систем организма и уровни их регуляции у пациенток с учетом возрастных анатомо-физиологических особенностей
Разработка плана послеоперационного ведения пациенток в период беременности, в послеродовой период, после прерывания беременности, с гинекологическими заболеваниями и доброкачественными диффузными изменениями молочных желез в соответствии с порядками оказания медицинской помощи, на основе клинических рекомендаций, с учетом стандартов медицинской помощи	Корректировать лечение при наличии медицинских показаний в соответствии с порядками оказания медицинской помощи, на основе клинических рекомендаций, с учетом стандартов медицинской помощи пациенткам в период беременности, в послеродовой период, после прерывания беременности, с гинекологическими заболеваниями и доброкачественными диффузными изменениями молочных желез		Принципы ведения самопроизвольных и оперативных родов, медицинские показания и медицинские противопоказания к самопроизвольному и оперативному родоразрешению
Профилактика и лечение осложнений, побочных действий, нежелательных реакций, в том числе серьезных и непредвиденных, возникших у женщин в период беременности, в послеродовой период, после прерывания беременности, с гинекологическими заболеваниями и доброкачественными диффуз-	Предотвращать или устранять осложнения, побочные действия, нежелательные реакции, в том числе серьезные и непредвиденные, возникшие у пациенток в период беременности, в послеродовой период, после прерывания беременности, с гинекологическими заболеваниями и доброкачественными диф-		Принципы ведения беременности, родов и послеродового периода, в том числе у пациенток с соматическими и инфекционными заболеваниями Методы лечения акушерских осложнений, в том числе неотложных состояний, в период беременности, родов и в послеродовой период.

	<p>ными изменениями молочных желез в результате медицинских вмешательств, в том числе хирургических, применения лекарственных препаратов, медицинских изделий, немедикаментозной терапии</p>	<p>фузными изменениями молочных желез в результате медицинских вмешательств, в том числе хирургических, применения лекарственных препаратов, медицинских изделий, немедикаментозной терапии</p>	<p>Принципы оказания реанимационной помощи новорожденному</p>
	<p>Определение медицинских показаний для направления и направление пациенток в период беременности, родов, в послеродовой период, после прерывания беременности, с гинекологическими заболеваниями и доброкачественными диффузными изменениями молочных желез к врачам-специалистам при наличии показаний в соответствии с порядками оказания медицинской помощи, на основе клинических рекомендаций, с учетом стандартов медицинской помощи</p>	<p>Определять медицинские показания для направления пациенток в период беременности, в послеродовой период, после прерывания беременности, с гинекологическими заболеваниями и доброкачественными диффузными изменениями молочных желез к врачам-специалистам в соответствии с порядками оказания медицинской помощи женщинам, на основе клинических рекомендаций, с учетом стандартов медицинской помощи</p>	<p>Методы лечения бесплодия, включая вспомогательные репродуктивные технологии. Методы лечения доброкачественных диффузных изменений молочных желез.</p>
	<p>Определение медицинских показаний и направление пациенток в период беременности, в послеродовой период, после прерывания беременности, с гинекологическими заболеваниями и доброкачественными диффузными изменениями молочных желез для оказания специализированной, в том числе высокотехнологической, акушерско-гинекологической медицинской помощи женщинам в условиях стационара или дневного стационара в соответствии с порядками оказания медицинской помощи, на основе клинических рекомендаций, с учетом стандартов медицинской помощи</p>	<p>Определять медицинские показания для направления пациенток в период беременности, в послеродовой период, после прерывания беременности, с гинекологическими заболеваниями и доброкачественными диффузными изменениями молочных желез к врачам-специалистам в соответствии с порядками оказания медицинской помощи, на основе клинических рекомендаций, с учетом стандартов медицинской помощи</p>	<p>Техника проведения медицинских вмешательств, в том числе хирургических, после пациенткам в период беременности, родов, в послеродовой период, прерывания беременности, с гинекологическими заболеваниями и доброкачественными диффузными изменениями молочных желез Принципы обеспечения безопасности медицинских вмешательств, в том числе хирургических, пациенткам в период беременности, родов, в послеродовой период, после прерывания беременности, с гинекологическими заболеваниями и доброкачественными диффузными изменениями молочных желез</p>
	<p>Оказание медицинской помощи пациенткам в неотложной форме в соответствии с порядками оказания медицинской помощи, на основе клинических рекомендаций, с учетом стандартов медицинской помощи</p>	<p>Оказывать медицинскую помощь пациенткам в неотложной форме в соответствии с порядками оказания медицинской помощи, на основе клинических рекомендаций, с учетом стандартов медицинской помощи</p>	<p>Принципы профилактики и лечения осложнений, побочных действий, нежелательных реакций, в том числе серьезных и непредвиденных, возникших в результате медицинских вмешательств, в том числе хирургических, применения лекарственных препаратов, медицин-</p>

			ских изделий, немедикаментозной терапии пациенткам в период беременности, родов, в послеродовой период, после прерывания беременности, с гинекологическими заболеваниями и доброкачественными диффузными изменениями молочных желез. Медицинские показания для направления пациенток в период беременности, родов, в послеродовой период, после прерывания беременности, с гинекологическими заболеваниями и доброкачественными диффузными изменениями молочных желез для оказания специализированной, в том числе высокотехнологической, медицинской помощи
A/03.8 (ПК 1- 7)	Разработка плана мероприятий по медицинской реабилитации женщин в период беременности, в послеродовой период, после прерывания беременности, с гинекологическими заболеваниями и доброкачественными диффузными изменениями молочных желез в соответствии с порядком организации медицинской реабилитации и порядком организации санаторно-курортного лечения	Разрабатывать план мероприятий по медицинской реабилитации, санаторно-курортного лечения пациенток в период беременности, в послеродовой период, после прерывания беременности, с гинекологическими заболеваниями и доброкачественными диффузными изменениями молочных желез в соответствии с порядком организации медицинской реабилитации и порядком организации санаторно-курортного лечения	Порядок организации медицинской реабилитации и порядок организации санаторно-курортного лечения
	Определение медицинских показаний и медицинских противопоказаний для проведения мероприятий по медицинской реабилитации, санаторно-курортного лечения пациенток в период беременности, в послеродовой период, после прерывания беременности, с гинекологическими заболеваниями и доброкачественными диффузными изменениями молочных желез в соответствии с порядком организации медицинской реабилитации и порядком организации санаторно-курортного лечения	Определять медицинские показания для проведения мероприятий по медицинской реабилитации, санаторно-курортного лечения пациенток в период беременности, в послеродовой период, после прерывания беременности, с гинекологическими заболеваниями и доброкачественными диффузными изменениями молочных желез в соответствии с порядком организации медицинской реабилитации и порядком организации санаторно-курортного лечения	Методы медицинской реабилитации пациенток в период беременности, в послеродовой период, после прерывания беременности, с гинекологическими заболеваниями и доброкачественными диффузными изменениями молочных желез
	Направление пациенток в период беременности, в после-	Проводить мероприятия по медицинской реабилитации,	Медицинские показания и медицинские противопо-



	с порядком организации медицинской реабилитации и порядком организации санаторно-курортного лечения	ниями молочных желез в соответствии с порядком организации медицинской реабилитации и порядком организации санаторно-курортного лечения	
	Определение медицинских показаний и медицинских противопоказаний для проведения мероприятий по медицинской реабилитации, санаторно-курортного лечения пациенток в период беременности, в послеродовой период, после прерывания беременности, с гинекологическими заболеваниями и доброкачественными диффузными изменениями молочных желез в соответствии с порядком организации медицинской реабилитации и порядком организации санаторно-курортного лечения	Определять медицинские показания для проведения мероприятий по медицинской реабилитации, санаторно-курортного лечения пациенток в период беременности, в послеродовой период, после прерывания беременности, с гинекологическими заболеваниями и доброкачественными диффузными изменениями молочных желез в соответствии с порядком организации медицинской реабилитации и порядком организации санаторно-курортного лечения	Способы предотвращения или устранения осложнений, побочных действий, нежелательных реакций, в том числе серьезных и непредвиденных, возникших в результате проведения мероприятий по медицинской реабилитации пациенток в период беременности, в послеродовой период, после прерывания беременности, с гинекологическими заболеваниями и доброкачественными диффузными изменениями молочных желез
	Направление пациенток в период беременности, в послеродовой период, после прерывания беременности, с гинекологическими заболеваниями и доброкачественными диффузными изменениями молочных желез к врачам-специалистам для назначения и проведения мероприятий по медицинской реабилитации, санаторно-курортного лечения в соответствии с порядком организации медицинской реабилитации и порядком организации санаторно-курортного лечения	Проводить мероприятия по медицинской реабилитации, санаторно-курортному лечению пациенток в период беременности, в послеродовой период, после прерывания беременности, с гинекологическими заболеваниями и доброкачественными диффузными изменениями молочных желез в соответствии с порядком организации медицинской реабилитации и порядком организации санаторно-курортного лечения	Порядок организации медицинской реабилитации и порядок организации санаторно-курортного лечения
	Проведение мероприятий по медицинской реабилитации пациенток в период беременности, в послеродовой период, после прерывания беременности, с гинекологическими заболеваниями и доброкачественными диффузными изменениями молочных желез в соответствии с порядком организации медицинской реабилитации	Определять медицинские показания для направления пациенток в период беременности, в послеродовой период, после прерывания беременности, с гинекологическими заболеваниями и доброкачественными диффузными изменениями молочных желез к врачам-специалистам для назначения и проведения мероприятий по медицинской реабилитации и санаторно-курортного лечения в соответствии с порядком организации медицинской реабилитации и порядком организации санаторно-курортного лечения женщин	Методы медицинской реабилитации пациенток в период беременности, в послеродовой период, после прерывания беременности, с гинекологическими заболеваниями и доброкачественными диффузными изменениями молочных желез

	Оценка эффективности и безопасности проведения мероприятий по медицинской реабилитации, санаторно-курортного лечения пациенток в период беременности, в послеродовой период, после прерывания беременности, с гинекологическими заболеваниями и доброкачественными диффузными изменениями молочных желез в соответствии с порядком организации медицинской реабилитации и порядком организации санаторно-курортного лечения	Оценивать эффективность и безопасность мероприятий медицинской реабилитации, санаторно-курортного лечения пациенток в период беременности, в послеродовой период, после прерывания беременности, с гинекологическими заболеваниями и доброкачественными диффузными изменениями молочных желез женщин	Медицинские показания и медицинские противопоказания к проведению реабилитационных мероприятий, санаторно-курортного лечения у пациенток в период беременности, в послеродовой период, после прерывания беременности, с гинекологическими заболеваниями и доброкачественными диффузными изменениями молочных желез женщин
А/04.8 (ПК 1-7)	Проведение работы по пропаганде здорового образа жизни среди женщин, профилактике акушерских осложнений, гинекологических заболеваний и заболеваний молочных желез	Проводить санитарно-просветительную работу по формированию здорового образа жизни среди женщин, по профилактике гинекологических заболеваний и заболеваний молочных желез	Основы здорового образа жизни, методы его формирования
	Назначение профилактических мероприятий по снижению материнской, перинатальной и гинекологической заболеваемости, контроль за их соблюдением в соответствии с порядками оказания медицинской помощи, на основе клинических рекомендаций, с учетом стандартов медицинской помощи	Организовывать и проводить медицинские профилактические осмотры в отношении пациенток с заболеваниями и (или) состояниями органов женской репродуктивной системы, включая мероприятия по профилактике и раннему выявлению гинекологических заболеваний и заболеваний молочных желез	Принципы и особенности оздоровительных мероприятий среди пациенток в период беременности, в послеродовой период, после прерывания беременности, с гинекологическими заболеваниями и доброкачественными диффузными изменениями молочных желез
	Формирование программ здорового образа жизни, включая программы снижения потребления табака и алкоголя, предупреждения и борьбы с немедицинским потреблением наркотических средств и психотропных веществ, борьбы с лишним весом у женщин	Проводить консультирование пациенток в период беременности и родов, направленное на предупреждение развития акушерских осложнений, женщин в послеродовой период, после прерывания беременности, с гинекологическими заболеваниями и доброкачественными диффузными изменениями молочных желез, направленное на предупреждение развития рецидивов и осложнений заболеваний	Формы и методы санитарно-просветительной работы по формированию элементов здорового образа жизни, в том числе программ снижения потребления табака и алкоголя, борьбы с немедицинским потреблением наркотических средств и психотропных веществ
	Организация и проведение медицинских профилактических осмотров в отношении женщин с заболеваниями и (или) состояниями органов женской репродуктивной системы, а также иных мероприятий по профилактике и раннему выявлению гинекологических заболеваний и заболеваний молочных желез у женщин	Проводить диспансеризацию среди женщин	Принципы организации и проведения школ для пациенток в период беременности, в послеродовой период, с гинекологическими заболеваниями

	Контроль выполнения профилактических мероприятий у женщин, и оценка эффективности их проведения	Проводить диспансерное наблюдение женщин, в том числе в период беременности и в послеродовой период, в соответствии с порядками оказания медицинской помощи, на основе клинических рекомендаций, с учетом стандартов медицинской помощи	Нормативные правовые акты, регламентирующие порядок проведения медицинских осмотров, диспансеризации и диспансерного наблюдения
	Проведение диспансеризации женщин	Заполнять и направлять экстренное извещение о случае инфекционного, паразитарного, профессионального и другого заболевания, носительства возбудителей инфекционных болезней в территориальные органы, осуществляющие федеральный государственный санитарно-эпидемиологический надзор, при выявлении инфекционного заболевания	Принципы диспансерного наблюдения, в том числе в период беременности, в послеродовой период, после прерывания беременности, в соответствии нормативными правовыми актами
	Диспансерное наблюдение женщин, в том числе в период беременности и в послеродовой период	Определять медицинские показания к введению ограничительных мероприятий (карантина)	Порядок организации медицинских осмотров, проведения диспансеризации и диспансерного наблюдения
	Заполнение и направление экстренного извещения о случае инфекционного, паразитарного и другого заболевания, носительства возбудителей инфекционных болезней в территориальные органы, осуществляющие федеральный государственный санитарно-эпидемиологический надзор, при выявлении инфекционного заболевания у женщин	Проводить санитарно-противоэпидемические мероприятия в случае возникновения очага инфекции	Современные методы профилактики абортов, современные методы контрацепции
	Определение медицинских показаний к введению ограничительных мероприятий (карантина) и показаний для направления женщин к врачу-специалисту	Определять медицинские показания к введению ограничительных мероприятий (карантина) и показаний для направления женщин к врачу-специалисту	Методы скрининга онкологических заболеваний в гинекологии и вакцинопрофилактики вируса папилломы человека (ВПЧ)
	Проведение санитарно-противоэпидемических мероприятий в случае возникновения очага инфекции, в том числе карантинных мероприятий при выявлении особо опасных (карантинных) инфекционных заболеваний у женщин.	Организовывать и проводить медицинские профилактические осмотры в отношении пациенток с заболеваниями и (или) состояниями органов женской репродуктивной системы, включая мероприятия по профилактике и раннему выявлению гинекологических заболеваний и заболеваний молочных желез	Основы здорового образа жизни, методы его формирования
А/05.8 (ПК 1-7)	Определение наличия временной нетрудоспособности пациенток в период беремен-	Определять признаки временной нетрудоспособности и признаки стойкого сниже-	Нормативные правовые акты, регламентирующие порядки проведения ме-



	ности, в послеродовой период, после прерывания беременности, с гинекологическими заболеваниями и доброкачественными диффузными изменениями молочных желез	ния трудоспособности пациенток в период беременности, в послеродовой период, после прерывания беременности, с гинекологическими заболеваниями и доброкачественными диффузными изменениями молочных желез, оформлять листки нетрудоспособности, выдавать листок временной нетрудоспособности, в том числе по уходу за больным членом семьи	дицинских экспертиз, выдачи листков нетрудоспособности
	Определение наличия временной нетрудоспособности, осуществляемое врачебной комиссией медицинской организации, выдача листка нетрудоспособности, в том числе по уходу за больным членом семьи	Оформлять медицинскую документацию пациенткам для проведения медико-социальной экспертизы	Порядок оформления медицинской документации пациенткам для проведения медико-социальной экспертизы
	Подготовка необходимой медицинской документации и направление пациенток для прохождения медико-социальной экспертизы	Определять медицинские показания у пациенток для прохождения медико-социальной экспертизы	Медицинские показания для направления пациенток на медико-социальную экспертизу, требования к оформлению медицинской документации
A/06.8 (ПК 1-7)	Анализ медико-статистических показателей заболеваемости пациенток в период беременности, в послеродовой период, после прерывания беременности, с гинекологическими заболеваниями и доброкачественными диффузными изменениями молочных желез	Составлять план работы и отчет о своей работе	Правила оформления медицинской документации в медицинских организациях, оказывающих медицинскую помощь по профилю "акушерство и гинекология", в том числе в форме электронного документа
	Анализ показателей эффективности оказанной медицинской помощи пациенткам в период беременности, в послеродовой период, после прерывания беременности, с гинекологическими заболеваниями и доброкачественными диффузными изменениями молочных желез	Проводить анализ медико-статистических показателей заболеваемости пациенток в период беременности, в послеродовой период, после прерывания беременности, с гинекологическими заболеваниями и доброкачественными диффузными изменениями молочных желез	Должностные обязанности находящегося в распоряжении медицинского персонала
	Ведение медицинской документации, в том числе в форме электронного документа	Анализировать показатели эффективности оказанной медицинской помощи пациенткам в период беременности, в послеродовой период, после прерывания беременности, с гинекологическими заболеваниями и доброкачественными диффузными изменениями молочных желез	Требования к обеспечению внутреннего контроля качества и безопасности медицинской деятельности
	Контроль выполнения должностных обязанностей находящимся в распоряжении медицинским персоналом	Заполнять медицинскую документацию, в том числе в	Правила работы в информационных системах в сфере здравоохранения и

		форме электронного документа, контролировать качество ее ведения	в информационно-телекоммуникационной сети "Интернет"
	Обеспечение внутреннего контроля качества и безопасности медицинской деятельности в пределах должностных обязанностей	Осуществлять контроль за выполнением должностных обязанностей медицинским персоналом, находящимся в распоряжении. Использовать в профессиональной деятельности информационные системы в сфере здравоохранения и информационно-телекоммуникационную сеть "Интернет". Использовать в работе персональные данные пациенток и сведения, составляющие врачебную тайну". Обеспечивать внутренний контроль качества и безопасности медицинской деятельности	Требования пожарной безопасности, охраны труда, основы личной безопасности и конфликтологии, правила внутреннего трудового распорядка
A/07.8 (ПК 1-7)	Оценка состояния пациенток, требующего оказания медицинской помощи женщинам.	Распознавать состояния, требующие оказания медицинской помощи в экстренной форме, в том числе клинические признаки внезапного прекращения кровообращения и (или) дыхания, требующие оказания медицинской помощи в экстренной форме	Методика сбора жалоб и анамнеза у пациенток (их законных представителей)
	Распознавание состояний, представляющих угрозу жизни пациенток, включая состояние клинической смерти (остановка жизненно важных функций организма человека (кровообращения и/или дыхания), требующих оказания медицинской помощи женщинам в экстренной форме	Оказывать медицинскую помощь в экстренной форме женщинам при состояниях, представляющих угрозу жизни пациенток, в том числе клинической смерти (остановка жизненно важных функций организма человека (кровообращения и (или) дыхания)	Методика физикального обследования пациенток (осмотр, пальпация, перкуссия, аускультация)
	Оказание медицинской помощи в экстренной форме женщинам при состояниях, представляющих угрозу жизни пациенток, в том числе клинической смерти (остановка жизненно важных функций организма человека (кровообращения и (или) дыхания)	Применять лекарственные препараты и медицинские изделия при оказании медицинской помощи в экстренной форме	Клинические признаки внезапного прекращения кровообращения и (или) дыхания
	Применение лекарственных препаратов и медицинских изделий при оказании медицинской помощи женщинам в экстренной форме. Выполнение мероприятий базовой сердечно-легочной реанимации	Выполнять мероприятия базовой сердечно-легочной реанимации	Правила проведения базовой сердечно-легочной реанимации Принципы и методы оказания медицинской помощи в экстренной форме в соответствии с порядками оказания медицинской помощи, на основе

			клинических рекомендаций, с учетом стандартов медицинской помощи женщинам.
В/01.8 (ПК 1-7)	Сбор жалоб, анамнеза жизни и заболевания пациенток в период беременности, родов, в послеродовой период, после прерывания беременности, с гинекологическими заболеваниями и доброкачественными диффузными изменениями молочных желез (их законных представителей)	Осуществлять сбор жалоб, анамнеза жизни и заболевания пациенток в период беременности, родов, в послеродовой период, после прерывания беременности, с гинекологическими заболеваниями и доброкачественными диффузными изменениями молочных желез (их законных представителей)	Общие вопросы организации оказания медицинской помощи населению
	Интерпретация информации, полученной от пациенток в период беременности, родов, в послеродовой период, после прерывания беременности, с гинекологическими заболеваниями и доброкачественными диффузными изменениями молочных желез (их законных представителей)	Интерпретировать и анализировать информацию, полученную от пациенток в период беременности, родов, в послеродовой период, после прерывания беременности, с гинекологическими заболеваниями и доброкачественными диффузными изменениями молочных желез (их законных представителей)	Порядки оказания медицинской помощи по профилю "акушерство и гинекология"
	Осмотр и обследование пациенток в период беременности, родов, в послеродовой период, после прерывания беременности, с гинекологическими заболеваниями и доброкачественными диффузными изменениями молочных желез	Оценивать анатомо-физиологическое состояние органов женской репродуктивной системы и молочных желез, в том числе в период беременности, родов и в послеродовой период	Стандарты первичной медико-санитарной помощи, специализированной, в том числе высокотехнологичной, медицинской помощи по профилю "акушерство и гинекология"
	Формулирование предварительного диагноза и составление плана проведения лабораторных и инструментальных обследований пациенток в период беременности, родов, в послеродовой период, после прерывания беременности, с гинекологическими заболеваниями и доброкачественными диффузными изменениями молочных желез в соответствии с порядками оказания медицинской помощи, на основе клинических рекомендаций, с учетом стандартов медицинской помощи	Применять методы осмотра и обследования пациенток в период беременности, родов, в послеродовой период, после прерывания беременности с учетом возрастных анатомо-физиологических особенностей: - аускультацию плода с помощью стетоскопа, ручного доплеровского устройства; - бимануальное влагалищное исследование; - ведение партограммы; - визуальное исследование и пальпацию молочных желез; - визуальный осмотр наружных половых органов; - измерение окружности живота, высоты дна матки, размеров таза; - исследование плаценты послеродовое; - контроль шевелений плода во время беременности и в родах; - КТГ плода;	Клинические рекомендации при оказании медицинской помощи

		<ul style="list-style-type: none"> <li>- определение срока беременности;</li> <li>- осмотр родовых путей в зеркалах в послеродовой период;</li> <li>- осмотр шейки матки в зеркалах;</li> <li>- оценку зрелости шейки матки по шкале Bishop;</li> <li>- оценку менструального календаря;</li> <li>- оценку состояния новорожденного по шкале Апгар;</li> <li>- оценку состояния пациентки;</li> <li>- пальпацию плода, определение положения, вида, позиции и предлежащей части плода;</li> <li>- получение влагалищного мазка, соскоба вульвы и соскоба с шейки матки;</li> <li>- ручное обследование матки послеродовое;</li> <li>- физикальное исследование различных органов и систем</li> </ul>	
Направление пациенток в период беременности, родов, в послеродовой период, после прерывания беременности, с гинекологическими заболеваниями и доброкачественными диффузными изменениями молочных желез на лабораторные и инструментальные исследования в соответствии с порядками оказания медицинской помощи, на основе клинических рекомендаций, с учетом стандартов медицинской помощи	Применять методы осмотра и обследования пациенток с гинекологическими заболеваниями и доброкачественными диффузными изменениями молочных желез с учетом возрастных анатомо-физиологических особенностей: <ul style="list-style-type: none"> <li>- бимануальное влагалищное исследование;</li> <li>- визуальное исследование и пальпацию молочных желез;</li> <li>- визуальный осмотр наружных половых органов;</li> <li>- осмотр шейки матки в зеркалах;</li> <li>- оценка менструального календаря;</li> <li>- оценку состояния пациентки;</li> <li>- оценку степени развития молочных желез (В 1-5) и полового оволосения (Р1-5,6) по Таннеру;</li> <li>- получение влагалищного мазка, соскоба вульвы и соскоба с шейки матки;</li> <li>- физикальное исследование различных органов и систем</li> </ul>	Основы топографической анатомии областей тела, в том числе передней брюшной стенки и брюшной полости, забрюшинного пространства, органов малого таза, урогенитальной области, молочных желез, в норме и при патологии у пациенток с учетом возрастных анатомо-физиологических особенностей	
Выполнение и обеспечение безопасности диагностических манипуляций пациенткам в период беременности, родов, в послеродовой период, после прерывания беременности, с гинекологиче-	Интерпретировать и анализировать результаты осмотров и обследований пациенток в период беременности, родов, в послеродовой период, после прерывания беременности, с гинекологическими за-	Основные вопросы нормальной и патологической физиологии органов репродуктивной системы и молочных желез у пациенток до беременности, во время беременности, в ро-	

	скими заболеваниями и доброкачественными диффузными изменениями молочных желез в соответствии с порядками оказания медицинской помощи, на основе клинических рекомендаций, с учетом стандартов медицинской помощи	болеваниями и доброкачественными диффузными изменениями молочных желез	дах и в послеродовой период с учетом возрастных анатомо-физиологических особенностей, группы риска заболеваний органов репродуктивной системы
	Интерпретация результатов осмотров, лабораторных и инструментальных обследований пациенток в период беременности, родов, в послеродовой период, после прерывания беременности, с гинекологическими заболеваниями и доброкачественными диффузными изменениями молочных желез	Обосновывать и планировать объем лабораторных исследований пациенток в период беременности, родов, в послеродовой период, после прерывания беременности, с гинекологическими заболеваниями и доброкачественными диффузными изменениями молочных желез в соответствии с порядками оказания медицинской помощи, на основе клинических рекомендаций, с учетом стандартов медицинской помощи	Взаимосвязь функциональных систем организма и уровни их регуляции у пациенток с учетом возрастных анатомо-физиологических особенностей
	Направление пациенток в период беременности, родов, в послеродовой период, после прерывания беременности, с гинекологическими заболеваниями и доброкачественными диффузными изменениями молочных желез на консультацию к врачам-специалистам в соответствии с порядками оказания медицинской помощи, на основе клинических рекомендаций, с учетом стандартов медицинской помощи	Интерпретировать и анализировать результаты лабораторных исследований пациенток в период беременности, родов, в послеродовой период, после прерывания беременности, с гинекологическими заболеваниями и доброкачественными диффузными изменениями молочных желез	Методика сбора жалоб, анамнеза жизни, анамнеза болезни у пациенток (их законных представителей) в период беременности, родов, в послеродовой период, после прерывания беременности, с гинекологическими заболеваниями и доброкачественными диффузными изменениями молочных желез
	Установление диагноза пациенткам в период беременности, родов, в послеродовой период, после прерывания беременности, с гинекологическими заболеваниями и доброкачественными диффузными изменениями молочных желез в соответствии с МКБ	Обосновывать, планировать объем и назначать инструментальные обследования пациенткам в период беременности, родов, в послеродовой период, после прерывания беременности, с гинекологическими заболеваниями и доброкачественными диффузными изменениями молочных желез в соответствии с порядками оказания медицинской помощи, на основе клинических рекомендаций, с учетом стандартов медицинской помощи	Методика осмотра пациенток в период беременности, родов, в послеродовой период, после прерывания беременности, с гинекологическими заболеваниями и доброкачественными диффузными изменениями молочных желез
	Проведение дифференциальной диагностики акушерских осложнений, гинекологических заболеваний и заболеваний молочных желез	Выполнять инструментальные обследования пациенткам в период беременности, родов, в послеродовой период, после прерывания беременности в соответствии с	Методы лабораторных и инструментальных обследований для оценки состояния здоровья пациенток в период беременности, родов, в послеродо-

		<p>порядками оказания медицинской помощи, на основе клинических рекомендаций, с учетом стандартов медицинской помощи:</p> <ul style="list-style-type: none"> <li>- амниоцентез;</li> <li>- биопсию хориона/плаценты;</li> <li>- вакуум-аспирацию эндометрия;</li> <li>- гистероскопию;</li> <li>- зондирование матки;</li> <li>- кордоцентез;</li> <li>- РДВ полости матки и цервикального канала;</li> <li>- ручное обследование матки послеродовое</li> </ul>	<p>вой период, после прерывания беременности, с гинекологическими заболеваниями и доброкачественными диффузными изменениями молочных желез, медицинские показания к их проведению, правила интерпретации их результатов</p>
	<p>Проведение дифференциальной диагностики акушерских осложнений, гинекологических заболеваний и заболеваний молочных желез</p>	<p>Выполнять инструментальные обследования пациенткам с гинекологическими заболеваниями в соответствии с порядками оказания медицинской помощи, на основе клинических рекомендаций, с учетом стандартов медицинской помощи:</p> <ul style="list-style-type: none"> <li>- биопсию вульвы/вагиналища;</li> <li>- биопсию шейки матки;</li> <li>- биопсию эндометрия (цуг, пайпель);</li> <li>- вакуум-аспирацию эндометрия;</li> <li>- гистероскопию;</li> <li>- зондирование матки;</li> <li>- диагностическую лапароскопию;</li> <li>- кольпоскопию/вагиноскопию/вульвоскопию;</li> <li>- контрастную эхогистеросальпингоскопию;</li> <li>- пункцию заднего свода влагалища;</li> <li>- РДВ полости матки и цервикального канала</li> </ul>	<p>Принципы подготовки к планируемой беременности, принципы ведения беременности, родов и послеродового периода, в том числе у пациенток с соматическими заболеваниями и инфекционными заболеваниями</p>
	<p>Определение медицинских показаний для оказания скорой, в том числе скорой специализированной, медицинской помощи пациенткам в период беременности, родов, в послеродовой период, после прерывания беременности, с гинекологическими заболеваниями и доброкачественными диффузными изменениями молочных желез</p>	<p>Интерпретировать и анализировать результаты инструментальных обследований пациенток в период беременности, родов, в послеродовой период, после прерывания беременности, с гинекологическими заболеваниями и доброкачественными диффузными изменениями молочных желез:</p> <ul style="list-style-type: none"> <li>- амниоскопии;</li> <li>- гистеросальпингографии;</li> <li>- гистероскопии;</li> <li>- кольпоскопии/вагиноскопии/вульвоскопии;</li> <li>- контрастной эхогистеросальпингоскопии;</li> </ul>	<p>Этиология, патогенез, современная классификация, факторы риска, клиническая симптоматика, методы диагностики акушерских осложнений, в том числе неотложных состояний, в период беременности, родов и в послеродовой период</p>

		<ul style="list-style-type: none"> <li>- КТ органов малого таза, в том числе с контрастированием;</li> <li>- КТГ плода;</li> <li>- МРТ органов малого таза, в том числе с внутривенным контрастированием;</li> <li>- маммографии;</li> <li>- УЗИ органов малого таза;</li> <li>- УЗИ органов брюшной полости;</li> <li>- УЗИ почек и мочевыводящих путей;</li> <li>- УЗИ молочных желез;</li> <li>- УЗИ плода и плаценты;</li> <li>- УЗИ-цервикометрии;</li> <li>- ультразвуковой доплерографии маточно-плацентарного кровотока</li> </ul>	
		Обеспечивать безопасность инструментальных обследований пациенток в период беременности, родов, в послеродовой период, после прерывания беременности, с гинекологическими заболеваниями и доброкачественными диффузными изменениями молочных желез, выявлять симптомы и синдромы осложнений, побочных действий, нежелательных реакций, в том числе серьезных и непредвиденных, возникших в результате инструментальных исследований	Медицинские показания для направления пациенток в период беременности, родов, в послеродовой период, после прерывания беременности, с гинекологическими заболеваниями и доброкачественными диффузными изменениями молочных желез на консультации к врачам-специалистам в соответствии с порядками, клиническими рекомендациями и стандартами оказания медицинской помощи
		Определять медицинские показания для направления пациенток в период беременности, родов, в послеродовой период, после прерывания беременности, с гинекологическими заболеваниями и доброкачественными диффузными изменениями молочных желез на консультацию к врачам-специалистам в соответствии с порядками оказания медицинской помощи, на основе клинических рекомендаций, с учетом стандартов медицинской помощи	Медицинские показания к оказанию специализированной, в том числе высокотехнологической, акушерско-гинекологической медицинской помощи у пациенток в период беременности, родов, в послеродовой период, после прерывания беременности, с гинекологическими заболеваниями и доброкачественными диффузными изменениями молочных желез
		Интерпретировать и анализировать результаты осмотра и обследования пациенток в период беременности, родов, в послеродовой период, после прерывания беременности, с гинекологическими заболеваниями и доброкачественными диффузными изменениями молочных желез	Основы и принципы дифференциальной диагностики акушерских осложнений, гинекологических заболеваний и заболеваний молочных желез

		<p>Определять медицинские показания для оказания скорой, в том числе скорой специализированной, медицинской помощи пациенткам в период беременности, родов, в послеродовой период, после прерывания беременности, с гинекологическими заболеваниями и доброкачественными диффузными изменениями молочных желез</p>	МКБ
		<p>Проводить дифференциальную диагностику акушерских осложнений, гинекологических заболеваний, заболеваний молочных желез, используя алгоритм постановки диагноза (основного, сопутствующего и осложнений) в соответствии с МКБ</p>	<p>Медицинские и социальные показания к искусственному прерыванию беременности</p>
		<p>Проводить дифференциальную диагностику акушерских осложнений, гинекологических заболеваний и заболеваний молочных желез</p>	<p>Принципы профилактики и ранней диагностики злокачественных новообразований у пациенток</p>
		<p>Устанавливать диагноз в соответствии с МКБ пациенткам в период беременности, родов, в послеродовой период, после прерывания беременности, с гинекологическими заболеваниями и доброкачественными диффузными изменениями молочных желез женщин.</p> <p>Определять медицинские показания у пациенток в период беременности, родов, в послеродовой период, после прерывания беременности, с гинекологическими заболеваниями и доброкачественными диффузными изменениями молочных желез для оказания специализированной, в том числе высокотехнологической, медицинской помощи, с учетом стандартов медицинской помощи</p>	<p>Симптомы и синдромы осложнений, побочных действий, нежелательных реакций, которые могут возникнуть в результате инструментальных обследований у пациенток в период беременности, родов, в послеродовой период, после прерывания беременности, с гинекологическими заболеваниями и доброкачественными диффузными изменениями молочных желез</p>
В/02.8 (ПК 1-4)	<p>Оценка тяжести состояния пациенток в период беременности, родов, в послеродовой период, после прерывания беременности, с гинекологическими заболеваниями и доброкачественными диффузными изменениями молочных желез женщин</p>	<p>Оценивать тяжесть состояния пациенток в период беременности, родов, в послеродовой период, после прерывания беременности, с гинекологическими заболеваниями и доброкачественными диффузными изменениями молочных желез</p>	<p>Общие вопросы организации оказания медицинской помощи населению</p>



	<p>Разработка плана лечения пациенток в период беременности, родов, в послеродовой период, после прерывания беременности, с гинекологическими заболеваниями и доброкачественными диффузными изменениями молочных желез с учетом диагноза, возрастных анатомо-физиологических особенностей и клинической картины в соответствии с порядками оказания медицинской помощи, на основе клинических рекомендаций, с учетом стандартов медицинской помощи</p>	<p>Разрабатывать план лечения пациенток в период беременности, родов, в послеродовой период, после прерывания беременности, с гинекологическими заболеваниями и доброкачественными диффузными изменениями молочных желез в соответствии с порядками оказания медицинской помощи, клиническими рекомендациями, с учетом стандартов медицинской помощи</p>	<p>Порядки оказания медицинской помощи по профилю "акушерство и гинекология"</p>
	<p>Назначение, оценка эффективности и безопасности лекарственных препаратов, медицинских изделий и немедикаментозной терапии пациенткам в период беременности, родов, в послеродовой период, после прерывания беременности, с гинекологическими заболеваниями и доброкачественными диффузными изменениями молочных желез в соответствии с порядками оказания медицинской помощи, на основе клинических рекомендаций, с учетом стандартов медицинской помощи</p>	<p>Назначать, оценивать эффективность и безопасность лекарственных препаратов, медицинских изделий и немедикаментозной терапии пациенткам в период беременности, родов, в послеродовой период, после прерывания беременности, с гинекологическими заболеваниями и доброкачественными диффузными изменениями молочных желез, в соответствии с порядками оказания медицинской помощи, на основе клинических рекомендаций, с учетом стандартов медицинской помощи</p>	<p>Стандарты первичной медико-санитарной помощи, специализированной, в том числе высокотехнологической, медицинской помощи по профилю "акушерство и гинекология"</p>
	<p>Назначение лечебного питания пациенткам в период беременности, родов, в послеродовой период, после прерывания беременности, с гинекологическими заболеваниями и доброкачественными диффузными изменениями молочных желез в соответствии с порядками оказания медицинской помощи, на основе клинических рекомендаций, с учетом стандартов медицинской помощи</p>	<p>Назначать лечебное питание пациенткам в период беременности, родов, в послеродовой период, после прерывания беременности, с гинекологическими заболеваниями и доброкачественными диффузными изменениями молочных желез в соответствии с порядками оказания медицинской помощи, на основе клинических рекомендаций, с учетом стандартов медицинской помощи</p>	<p>Клинические рекомендации при оказании медицинской помощи</p>
	<p>Назначение и выполнение медицинских вмешательств, в том числе хирургических, пациенткам в период беременности, родов, в послеродовой период, после прерывания беременности, с гинекологическими заболеваниями и доброкачественными диффузными изменениями молочных желез в соответствии с порядками оказания</p>	<p>Выполнять медицинские вмешательства, в том числе хирургические, пациенткам в период беременности, родов, в послеродовой период, после прерывания беременности, в соответствии с порядками оказания медицинской помощи, на основе клинических рекомендаций, с учетом стандартов медицинской помощи: - амниотомия;</p>	<p>Основы топографической анатомии областей тела, в том числе передней брюшной стенки и брюшной полости, забрюшинного пространства, органов малого таза, урогенитальной области, молочных желез, в норме и при патологии у пациенток с учетом возрастных анатомо-физиологических особенностей</p>

	<p>медицинской помощи, на основе клинических рекомендаций, с учетом стандартов медицинской помощи</p>	<ul style="list-style-type: none"> <li>- бимануальную компрессию матки;</li> <li>- вакуум-экстракцию плода;</li> <li>- введение, извлечение акушерского разгружающего поддерживающего кольца (пессария);</li> <li>- введение внутриматочной спирали;</li> <li>- ведение физиологических родов;</li> <li>- вправление матки при вывороте матки (в родах);</li> <li>- дренирование абсцесса женских половых органов;</li> <li>- забор крови из кожи головки плода;</li> <li>- зашивание разрыва влагалища, промежности и шейки матки;</li> <li>- зондирование матки;</li> <li>- кесарево сечение с различной техникой разреза матки (поперечный в нижнем отделе, донный, корпоральный);</li> <li>- миомэктомию лапаротомическую или с использованием видеоэндоскопических технологий;</li> <li>- наложение акушерских щипцов;</li> <li>- наложение гемостатических компрессионных швов;</li> <li>- наложение швов на шейку матки и снятие швов с шейки матки;</li> <li>- остановку внутрибрюшного кровотечения;</li> <li>- приемы оказания помощи при дистоции плечиков - прием Мак-Робертса, надлобковое надавливание, прием Рубина, винт Вуда, прием Гаскин, извлечение задней ручки, заднюю аксиальную slingовую тракцию;</li> <li>- перевязку маточных артерий;</li> <li>- плодоразрушающую операцию;</li> <li>- поворот плода на ножку;</li> <li>- применение механических методов индукции родов (гигроскопический цервикальный расширитель, катетер Фоллея);</li> <li>- разрез промежности (эпизиотомия);</li> <li>- расширение цервикального канала;</li> <li>- РДВ полости матки и цервикального канала;</li> </ul>	
--	---	--	--

		<ul style="list-style-type: none"> <li>- ручное пособие при тазовом предлежании плода (экстракцию плода за тазовый конец, прием Ловсега, классическое ручное пособие, приемы Морисо - Левре, Смелли - Вейта);</li> <li>- ручное обследование матки послеродовое;</li> <li>- ручное отделение плаценты и выделение последа;</li> <li>- спринцевание влагалища;</li> <li>- стерилизацию маточных труб лапаротомическую или с использованием видеоэндоскопических технологий;</li> <li>- тотальную гистерэктомию (экстирпацию матки) или субтотальную гистерэктомию (ампутацию матки) с придатками или без придатков лапаротомическую или с использованием видеоэндоскопических технологий;</li> <li>- удаление кисты яичника и параовариальной кисты лапаротомическое или с использованием видеоэндоскопических технологий;</li> <li>- установку внутриматочного баллона;</li> <li>- ушивание повреждения стенки матки;</li> <li>- ушивание повреждения мочевого пузыря лапаротомическое или с использованием видеоэндоскопических технологий</li> </ul> <p>Выполнять медицинские вмешательства, в том числе хирургические, пациенткам с гинекологическими заболеваниями в соответствии с порядками оказания медицинской помощи, на основе клинических рекомендаций, с учетом стандартов медицинской помощи:</p> <ul style="list-style-type: none"> <li>- абляцию эндометрия;</li> <li>- ампутацию и конизацию шейки матки (ножевую / петлевую);</li> <li>- введение, извлечение влагалищного поддерживающего кольца (пессария);</li> <li>- введение и удаление внутриматочной спирали;</li> <li>- вентрофиксацию матки лапаротомическую или с использованием видеоэндоскопических технологий;</li> <li>- влагалищную тотальную гистерэктомию (экстирпацию</li> </ul>	
--	--	---	--

		<p>матки) с придатками или без придатков;</p> <ul style="list-style-type: none"> <li>- восстановление влагалищной стенки;</li> <li>- восстановление вульвы и промежности;</li> <li>- восстановление девственной плевы;</li> <li>- восстановление маточного опорного аппарата;</li> <li>- восстановление тазового дна;</li> <li>- вправление матки при выпадении матки;</li> <li>- вскрытие, опорожнение и дренирование гематомы женских половых органов;</li> <li>- гистерорезектоскопию;</li> <li>- демедуляцию яичников;</li> <li>- деструкцию очагов эндометриоза с помощью электрической, в том числе высокочастотной; радиоволновой, криогенной, ультразвуковой и лазерной энергий;</li> <li>- дренирование абсцесса женских половых органов;</li> <li>- зашивание разрыва влагалища, промежности и шейки матки;</li> <li>- зондирование матки;</li> <li>- искусственное прерывание беременности (аборт), в том числе медикаментозный аборт;</li> <li>- иссечение и ушивание свища женских половых органов, пузырно-влагалищного, пузырно-маточного, влагалищно-прямокишечного свища;</li> <li>- иссечение маточного опорного аппарата;</li> <li>- иссечение очагов эндометриоза;</li> <li>- иссечение ретроцервикального эндометриоза;</li> <li>- кольпоперинеорафию и леваторопластику;</li> <li>- кольпопоз;</li> <li>- локальное иссечение влагалища;</li> <li>- манчестерскую операцию;</li> <li>- метропластику лапаротомическую или с использованием видеоэндоскопических технологий;</li> <li>- миомэктомию гистероскопическую;</li> <li>- миомэктомию лапаротомическую или с использованием видеоэндоскопических технологий;</li> </ul>	
--	--	---	--

		<ul style="list-style-type: none"> <li>- наложение швов на шейку матки и снятие швов с шейки матки;</li> <li>- остановку внутрибрюшного кровотечения;</li> <li>- операции на клиторе;</li> <li>- операции по поводу бесплодия на придатках матки;</li> <li>- операции при опущении стенок матки и влагалища;</li> <li>- операции при полной или частичной аплазии влагалища и матки;</li> <li>- опорожнение гематометры;</li> <li>- пластику малых и больших половых губ;</li> <li>- пластику влагалища, невагинопластику;</li> <li>- пластику тела матки и маточных труб;</li> <li>- пластику шейки матки;</li> <li>- пункцию заднего свода влагалища;</li> <li>- пункцию кисты яичника;</li> <li>- разделение внутриматочных сращений;</li> <li>- рассечение и иссечение спаек женских половых органов;</li> <li>- рассечение девственной плевы;</li> <li>- рассечение спаек в брюшной полости;</li> <li>- рассечение внутриматочной перегородки гистероскопическое;</li> <li>- рассечение синехий малых половых губ;</li> <li>- рассечение перегородки влагалища;</li> <li>- рассечение урогенитального синуса;</li> <li>- расширение цервикального канала;</li> <li>- РДВ полости матки и цервикального канала;</li> <li>- редукцию эмбриона;</li> <li>- реконструкцию влагалища;</li> <li>- резекцию малых и больших половых губ;</li> <li>- резекцию шейки матки;</li> <li>- резекцию яичника, или оофорэктомию, или сальпинго-оофорэктомию лапаротомическую или с использованием видеоэндоскопических технологий;</li> <li>- релапароскопию;</li> <li>- сальпингэктомию или сальпингостомию лапаротомическую или с использованием</li> </ul>	
--	--	---	--

		<p>видеоэндоскопических энергий (в том числе при внематочной беременности);</p> <ul style="list-style-type: none"> <li>- слинговые операции при недержании мочи;</li> <li>- спринцевание влагалища;</li> <li>- срединную кольпорафию;</li> <li>- стерилизацию маточных труб лапаротомическую или с использованием видеоэндоскопических технологий;</li> <li>- тампонирование лечебное влагалища;</li> <li>- тотальную гистерэктомию (экстирпацию матки) или субтотальную гистерэктомию (ампутация матки) с придатками или без придатков лапаротомическую или с использованием видеоэндоскопических технологий;</li> <li>- тотальную гистерэктомию (экстирпацию матки) расширенную лапаротомическую или с использованием видеоэндоскопических технологий;</li> <li>- транспозицию яичников;</li> <li>- удаление дисгенетичных гонад или гонадальных тяжей;</li> <li>- удаление инородного тела из влагалища;</li> <li>- удаление кисты яичника и параовариальной кисты лапаротомическое или с использованием видеоэндоскопических технологий;</li> <li>- удаление новообразования влагалища и наружных половых органов, в том числе с реконструктивно-пластическим компонентом;</li> <li>- удаление плодного яйца из маточной трубы лапаротомическое или с использованием видеоэндоскопических технологий;</li> <li>- удаление полипа женских половых органов;</li> <li>- удаление рудиментарного рога матки;</li> <li>- уретропексию различными способами;</li> <li>- ушивание повреждения стенки матки;</li> <li>- ушивание повреждения мочевого пузыря;</li> <li>- ушивание разрыва яичника;</li> <li>- феминизирующую пластику наружных гениталий;</li> <li>- хирургическое лечение генитальных бородавок с ис-</li> </ul>	
--	--	---	--

		<p>пользованием электрической, в том числе высокочастотной; радиоволновой, криогенной, ультразвуковой и лазерной энергий;</p> <ul style="list-style-type: none"> <li>- хирургическое лечение недержания мочи при напряжении;</li> <li>- хирургическое лечение шейки матки с использованием электрической, в том числе высокочастотной; радиоволновой, криогенной, ультразвуковой и лазерной энергий;</li> <li>- экстирпацию большой железы преддверия влагалища;</li> <li>- энуклеацию большой железы преддверия влагалища;</li> <li>- экстирпацию культи шейки матки и влагалища</li> </ul>	
	<p>Обеспечение безопасности лечебных манипуляций и оперативных вмешательств, проводимых пациенткам в период беременности, родов, в послеродовой период, после прерывания беременности, с гинекологическими заболеваниями и доброкачественными диффузными изменениями молочных желез</p>	<p>Обеспечивать безопасность медицинских вмешательств, в том числе хирургических, проводимых пациенткам в период беременности, родов, в послеродовой период, после прерывания беременности, с гинекологическими заболеваниями и доброкачественными диффузными изменениями молочных желез</p>	<p>Основные вопросы нормальной и патологической физиологии органов репродуктивной системы и молочных желез у пациенток до беременности, во время беременности, в родах и в послеродовой период с учетом возрастных анатомо-физиологических особенностей, группы риска заболеваний органов репродуктивной системы</p>
	<p>Коррекция лечения при наличии медицинских показаний в соответствии с порядками оказания медицинской помощи, на основе клинических рекомендаций, с учетом стандартов медицинской помощи пациенткам в период беременности, родов, в послеродовой период, после прерывания беременности, с гинекологическими заболеваниями и доброкачественными диффузными изменениями молочных желез</p>	<p>Разрабатывать план послеоперационного ведения пациенток в период беременности, родов, в послеродовой период, после прерывания беременности, с гинекологическими заболеваниями и доброкачественными диффузными изменениями молочных желез в соответствии с порядками оказания медицинской помощи, на основе клинических рекомендаций, с учетом стандартов медицинской помощи</p>	<p>Взаимосвязь функциональных систем организма и уровни их регуляции у пациенток с учетом возрастных анатомо-физиологических особенностей</p>
	<p>Разработка плана послеоперационного ведения пациенток в период беременности, родов, в послеродовой период, после прерывания беременности, с гинекологическими заболеваниями и доброкачественными диффузными изменениями молочных желез в соответствии с порядками оказания медицинской помощи, на основе клинических рекомендаций,</p>	<p>Корректировать лечение при наличии медицинских показаний в соответствии с порядками оказания медицинской помощи, на основе клинических рекомендаций, с учетом стандартов медицинской помощи пациенткам в период беременности, родов, в послеродовой период, после прерывания беременности, с гинекологическими заболе-</p>	<p>Принципы ведения самопроизвольных и оперативных родов, медицинские показания и противопоказания к самопроизвольному и оперативному родоразрешению</p>

	с учетом стандартов медицинской помощи	ваниями и доброкачественными диффузными изменениями молочных желез	
	Профилактика и лечение осложнений, побочных действий, нежелательных реакций, в том числе серьезных и непредвиденных, возникших в результате манипуляций и оперативных вмешательств, применения лекарственных препаратов, медицинских изделий, немедикаментозной терапии у пациенток в период беременности, родов, в послеродовой период, после прерывания беременности, с гинекологическими заболеваниями и доброкачественными диффузными изменениями молочных желез	Предотвращать или устранять осложнения, побочные действия, нежелательные реакции, в том числе серьезные и непредвиденные, возникшие в результате лечебных манипуляций и оперативных вмешательств, применения лекарственных препаратов, медицинских изделий, немедикаментозной терапии пациенткам в период беременности, родов, в послеродовой период, после прерывания беременности, с гинекологическими заболеваниями и доброкачественными диффузными изменениями молочных желез	Принципы ведения беременности, родов и послеродового периода, в том числе у пациенток с соматическими и инфекционными заболеваниями
	Определение медицинских показаний для направления и направление пациенток в период беременности, родов, в послеродовой период, после прерывания беременности, с гинекологическими заболеваниями и доброкачественными диффузными изменениями молочных желез к врачам-специалистам, в соответствии с порядками оказания медицинской помощи, на основе клинических рекомендаций, с учетом стандартов медицинской помощи	Определять медицинские показания для направления пациенток в период беременности, родов, в послеродовой период, после прерывания беременности, с гинекологическими заболеваниями и доброкачественными диффузными изменениями молочных желез к врачам-специалистам, в соответствии с порядками оказания медицинской помощи, на основе клинических рекомендаций, с учетом стандартов медицинской помощи	Методы лечения акушерских осложнений, в том числе неотложных состояний, в период беременности, родов и в послеродовой период
	Определение медицинских показаний и направление пациенток в период беременности, родов, в послеродовой период, после прерывания беременности, с гинекологическими заболеваниями и доброкачественными диффузными изменениями молочных желез для оказания специализированной, в том числе высокотехнологической, акушерско-гинекологической медицинской помощи, с учетом стандартов медицинской помощи	Определять медицинские показания и направлять пациенток в период беременности, родов, в послеродовой период, после прерывания беременности, с гинекологическими заболеваниями и доброкачественными диффузными изменениями молочных желез для оказания специализированной, в том числе высокотехнологической, акушерско-гинекологической медицинской помощи, с учетом стандартов медицинской помощи	Принципы оказания реанимационной помощи новорожденному
	Оказание медицинской помощи пациенткам в неотложной форме в соответствии с порядками оказания медицинской помощи, на основе клинических рекомендаций, с учетом стандартов медицинской помощи	Оказывать медицинскую помощь пациенткам в неотложной форме в соответствии с порядками оказания медицинской помощи, на основе клинических рекомендаций, с учетом стандартов медицинской помощи	Методы лечения гинекологических заболеваний



В/03.8 (ПК 1-7)	Разработка плана мероприятий по медицинской реабилитации пациенток в период беременности, в послеродовой период, после прерывания беременности, с гинекологическими заболеваниями и доброкачественными диффузными изменениями молочных желез в соответствии с порядком организации медицинской реабилитации	Разрабатывать план мероприятий по медицинской реабилитации пациенток в период беременности, в послеродовой период, после прерывания беременности, с гинекологическими заболеваниями и доброкачественными диффузными изменениями молочных желез в соответствии с порядком организации медицинской реабилитации	Методы лечения гинекологических заболеваний
	Определение медицинских показаний и медицинских противопоказаний для проведения мероприятий по медицинской реабилитации, санаторно-курортного лечения пациенток в период беременности, в послеродовой период, после прерывания беременности, с гинекологическими заболеваниями и доброкачественными диффузными изменениями молочных желез в соответствии с порядком организации медицинской реабилитации и порядком организации санаторно-курортного лечения	Определять медицинские показания и медицинские противопоказания для проведения мероприятий по медицинской реабилитации, санаторно-курортного лечения пациенток в период беременности, в послеродовой период, после прерывания беременности, с гинекологическими заболеваниями и доброкачественными диффузными изменениями молочных желез в соответствии с порядком организации медицинской реабилитации и порядком организации санаторно-курортного лечения	Методы лечения бесплодия, включая вспомогательные репродуктивные технологии
	Направление пациенток в период беременности, в послеродовой период, после прерывания беременности, с гинекологическими заболеваниями и доброкачественными диффузными изменениями молочных желез к врачам-специалистам для назначения и проведения мероприятий по медицинской реабилитации, санаторно-курортного лечения в соответствии с порядком организации медицинской реабилитации	Проводить мероприятия медицинской реабилитации пациенток в период беременности, в послеродовой период, после прерывания беременности, с гинекологическими заболеваниями и доброкачественными диффузными изменениями молочных желез в соответствии с порядком организации медицинской реабилитации	Методы лечения доброкачественных диффузных изменений молочных желез
	Проведение мероприятий по медицинской реабилитации пациенток в период беременности, в послеродовой период, после прерывания беременности, с гинекологическими заболеваниями и доброкачественными диффузными изменениями молочных желез в соответствии с порядком организации медицинской реабилитации	Оценивать эффективность и безопасность мероприятий медицинской реабилитации пациенток в период беременности, в послеродовой период, после прерывания беременности, с гинекологическими заболеваниями и доброкачественными диффузными изменениями молочных желез	Способы искусственного прерывания беременности
В/04.8 (ПК 1-7)	Проведение работы по пропаганде здорового образа жизни, профилактике аку-	Проводить санитарно-просветительную работу по формированию здорового образа жизни среди женщин, по профилактике гинекологических	Медицинские показания и медицинские противопоказания к назначению медицинских вмешательств,

	шерских осложнений, гинекологических заболеваний и заболеваний молочных желез	заболеваний и заболеваний молочных желез	в том числе хирургических
	Назначение профилактических мероприятий по снижению материнской, перинатальной и гинекологической заболеваемости, контроль за их соблюдением в соответствии с порядками оказания медицинской помощи, на основе клинических рекомендаций, с учетом стандартов медицинской помощи	Проводить консультирование пациенток в период беременности и родов, направленное на предупреждение развития акушерских осложнений, пациенток в послеродовой период, после прерывания беременности, с гинекологическими заболеваниями и доброкачественными диффузными изменениями молочных желез, направленное на предупреждение развития рецидивов и осложнений заболеваний	Техника проведения медицинских вмешательств, в том числе хирургических, пациенткам в период беременности, родов, в послеродовой период, после прерывания беременности, с гинекологическими заболеваниями и доброкачественными диффузными изменениями молочных желез
	Формирование программ здорового образа жизни, включая программы снижения потребления табака и алкоголя, борьбы с лишним весом, предупреждения и борьбы с немедицинским потреблением наркотических средств и психотропных веществ у женщин	Заполнять и направлять экстренное извещение о случае инфекционного, паразитарного, профессионального и другого заболевания, носительства возбудителей инфекционных болезней, отравления, неблагоприятной реакции, связанной с иммунизацией, укуса, ослонения, оцарапывания животными в территориальные органы, осуществляющие федеральный государственный санитарно-эпидемиологический надзор, экстренного извещения при выявлении инфекционного заболевания	Принципы обеспечения безопасности медицинских вмешательств, в том числе хирургических, пациенткам в период беременности, родов, в послеродовой период, после прерывания беременности, с гинекологическими заболеваниями и доброкачественными диффузными изменениями молочных желез
	Контроль выполнения профилактических мероприятий у женского населения, и оценка эффективности их проведения	Определять медицинские показания к введению ограничительных мероприятий (карантина) и показания для направления к врачу-специалисту	Принципы профилактики и лечения осложнений, побочных действий, нежелательных реакций, в том числе серьезных и непредвиденных, возникших в результате манипуляций и оперативных вмешательств, применения лекарственных препаратов, медицинских изделий, немедикаментозной терапии пациенткам в период беременности, родов, в послеродовой период, после прерывания беременности, с гинекологическими заболеваниями и доброкачественными диффузными изменениями молочных желез
	Заполнение и направление экстренного извещения о случае инфекционного, пара-	Проводить санитарно-противоэпидемические мероприятия в случае возникновения очага инфекции Проводить	Медицинские показания для направления пациенток в период беременно-

	зитарного и другого заболевания, носительства возбудителей инфекционных болезней в территориальные органы, осуществляющие федеральный государственный санитарно-эпидемиологический надзор, при выявлении инфекционного заболевания у женщин	санитарно-просветительную работу по формированию здорового образа жизни среди женщин, по профилактике гинекологических заболеваний и заболеваний молочных желез.	сти, родов, в послеродовой период, после прерывания беременности, с гинекологическими заболеваниями и доброкачественными диффузными изменениями молочных желез для оказания специализированной, в том числе высокотехнологической, акушерско-гинекологической медицинской помощи
	Определение медицинских показаний к введению ограничительных мероприятий (карантина) и показаний для направления пациенток к врачу-специалисту. Проведение санитарно-противоэпидемических мероприятий в случае возникновения очага инфекции, в том числе карантинных мероприятий при выявлении особо опасных (карантинных) инфекционных заболеваний у женщин.	Проводить консультирование пациенток в период беременности и родов, направленное на предупреждение развития акушерских осложнений, пациенток в послеродовой период, после прерывания беременности, с гинекологическими заболеваниями и доброкачественными диффузными изменениями молочных желез, направленное на предупреждение развития рецидивов и осложнений заболеваний у женщин.	Принципы диспансерного наблюдения за пациентками, в том числе в период беременности, в послеродовой период, после прерывания беременности, в соответствии с нормативными правовыми актами. Порядок организации медицинских осмотров, проведения диспансеризации и диспансерного наблюдения за пациентками

Связь ДПП ПК с профессиональным стандартом «Врач-травматолог-ортопед»:

Трудовая функция (профессиональная компетенция)	Трудовые действия	Необходимые умения	Необходимые знания
A/01.8 (ПК 1-5)	Сбор жалоб, анамнеза жизни у пациентов (их законных представителей) с травмами, заболеваниями и (или) состояниями костно-мышечной системы в амбулаторных условиях, в том числе в дневном стационаре	Осуществлять сбор жалоб, анамнеза жизни у пациентов при травмах, заболеваниях и (или) состояниях костно-мышечной системы в амбулаторных условиях, в том числе в дневном стационаре	Общие вопросы организации медицинской помощи населению в амбулаторных условиях, в том числе в дневном стационаре
	Осмотр пациентов с травмами, заболеваниями и (или) состояниями костно-мышечной системы в амбулаторных условиях, в том числе в дневном стационаре	Интерпретировать и анализировать информацию, полученную от пациентов (их законных представителей) с травмами, заболеваниями и (или) состояниями костно-мышечной системы в амбулаторных условиях, в том числе в дневном стационаре	Вопросы организации санитарно-противоэпидемических (профилактических) мероприятий в целях предупреждения возникновения и распространения инфекционных заболеваний в амбулаторных условиях, в том числе в дневном стационаре
	Формулирование предварительного диагноза и составление плана лабораторных и инструментальных обследований пациентов с травмами, заболеваниями и (или) состояниями костно-мышечной системы	Оценивать анатомо-функциональное состояние при травмах, заболеваниях и (или) состояниях костно-мышечной системы в амбулаторных условиях, в том числе в дневном стационаре	Порядок оказания медицинской помощи, клинические рекомендации (протоколы лечения) по вопросам оказания медицинской помощи пациентам при травмах, заболеваниях и (или) состояниях

	в амбулаторных условиях, в том числе в дневном стационаре		костно-мышечной системы в амбулаторных условиях, в том числе в дневном стационаре
	Направление пациентов с травмами, заболеваниями и (или) состояниями костно-мышечной системы на инструментальное обследование в амбулаторных условиях, в том числе в дневном стационаре в соответствии с действующими порядками оказания медицинской помощи, клиническими рекомендациями (протоколами лечения) по вопросам оказания медицинской помощи, с учетом стандартов медицинской помощи	Владеть методами осмотра и обследования взрослых и детей с травмами, заболеваниями и (или) состояниями костно-мышечной системы с учетом возрастных анатомо-функциональных особенностей в амбулаторных условиях, в том числе в дневном стационаре в соответствии с действующими порядками оказания медицинской помощи, клиническими рекомендациями (протоколами лечения) по вопросам оказания медицинской помощи, с учетом стандартов медицинской помощи: - визуальное исследование при термических, химических и электрических ожогах; - пальпация при термических, химических и электрических ожогах; - визуальное исследование мышц; - пальпация мышц; - визуальное исследование костной системы; - пальпация костной системы; - перкуссия костной системы; - пальпация суставов; - перкуссия суставов; - пальпация при патологии периферической нервной системы; - исследование чувствительной и двигательной сферы при патологии периферической нервной системы; - определение формы спины; - определение формы грудной клетки; - определение формы ног; - определение телосложения; - измерение массы тела; - измерение силы мышц спины; - измерение силы мышц живота; - измерение силы мышц кисти; - определение статической силы одной мышцы; - определение динамической силы одной мышцы; - линейное измерение костей; - плантография (получение графического "отпечатка" подошвенной поверхности стопы); - осанкометрия; - измерение роста; - измерение подвижности позвоночника; - измерение основных анатомических окружностей; - линейное измерение сустава; - измерение объема сустава; - измерение подвижности сустава (углометрия); - определение поперечного диаметра грудной	Стандарты первичной специализированной медико-санитарной помощи, специализированной, в том числе, высокотехнологичной медицинской помощи взрослым и детям при травмах, заболеваниях и (или) состояниях костно-мышечной системы в амбулаторных условиях, в том числе в дневном стационаре

		клетки; - определение передне-заднего диаметра грудной клетки;	
Направление пациентов с травмами, заболеваниями и (или) состояниями костно-мышечной системы на лабораторное обследование в амбулаторных условиях, в том числе в дневном стационаре в соответствии с действующими порядками оказания медицинской помощи, клиническими рекомендациями (протоколами лечения) по вопросам оказания медицинской помощи, с учетом стандартов медицинской помощи	Интерпретировать и анализировать результаты осмотра и обследования пациентов с травмами, заболеваниями и (или) состояниями костно-мышечной системы в амбулаторных условиях, в том числе в дневном стационаре	Закономерности функционирования здорового организма человека и механизмы обеспечения здоровья с позиции теории функциональных систем; особенности регуляции функциональных 9 систем организма человека при патологических процессах	
Направление пациентов с травмами, заболеваниями и (или) состояниями костно-мышечной системы на консультацию к врачам специалистам в амбулаторных условиях, в том числе в дневном стационаре в соответствии с действующими порядками оказания медицинской помощи, клиническими рекомендациями (протоколами лечения) по вопросам оказания медицинской помощи, с учетом стандартов медицинской помощи	Обосновывать и планировать объем инструментального обследования пациентов с травмами, заболеваниями и (или) состояниями костно-мышечной системы в амбулаторных условиях, в том числе в дневном стационаре в соответствии с действующими порядками оказания медицинской помощи, клиническими рекомендациями (протоколами лечения) по вопросам оказания медицинской помощи, с учетом стандартов медицинской помощи	Методика сбора анамнеза жизни и жалоб у пациентов (их законных представителей) с травмами, заболеваниями и (или) состояниями костно-мышечной системы в амбулаторных условиях, в том числе в дневном стационаре	
Установление диагноза в амбулаторных условиях, в том числе в дневном стационаре с учетом действующей МКБ	Интерпретировать и анализировать результаты инструментального обследования пациентов с травмами, заболеваниями и (или) состояниями костно-мышечной системы: ультразвуковое исследование мягких тканей, ультразвуковое сканирование суставов, ультразвуковая доплерография сосудов верхних и нижних конечностей, рентгенография, магнитно-резонансная томография, компьютерная томография, ангиография, радионуклидное исследование, денситометрия в амбулаторных условиях, в том числе в дневном стационаре	Методика осмотра и обследования пациентов с травмами, заболеваниями и (или) состояниями костно-мышечной системы в амбулаторных условиях, в том числе в дневном стационаре	
Участие в обеспечении безопасности диагностических манипуляций в амбулаторных условиях, в том числе в дневном стационаре	Обосновывать и планировать объем лабораторного обследования пациентов с травмами, заболеваниями и (или) состояниями костно-мышечной системы в амбулаторных условиях, в том числе в дневном стационаре в соответствии с	Методы лабораторных и инструментальных исследований для оценки состояния здоровья, медицинские показания к проведению исследований, правила интерпретации	

	действующими порядками оказания медицинской помощи, клиническими рекомендациями (протоколами лечения) по вопросам оказания медицинской помощи, с учетом стандартов медицинской помощи	их результатов у пациентов с травмами, заболеваниями и (или) состояниями костно-мышечной системы в амбулаторных условиях, в том числе в дневном стационаре
	Интерпретировать и анализировать результаты лабораторного обследования пациентов с травмами, заболеваниями и (или) 8 состояниями костно-мышечной системы в амбулаторных условиях, в том числе в дневном стационаре	Анатомо-функциональное состояние костно-мышечной системы у пациентов при травмах, заболеваниях и (или) состояниях костно-мышечной системы в амбулаторных условиях, в том числе в дневном стационаре
	Обосновывать необходимость направления к врачам-специалистам пациентов с травмами, заболеваниями и (или) состояниями костно-мышечной системы в амбулаторных условиях, в том числе в дневном стационаре в соответствии с действующими клиническими рекомендациями (протоколами лечения) по вопросам оказания медицинской помощи, порядками оказания медицинской помощи и с учетом стандартов медицинской помощи	Этиология и патогенез, пато-морфология, клиническая картина дифференциальная диагностика, особенности течения, осложнения и исходы при травмах, заболеваниях и (или) состояниях костно-мышечной системы в амбулаторных условиях, в том числе в дневном стационаре
	Интерпретировать и анализировать результаты осмотра врач-специалистами пациентов с травмами, заболеваниями и (или) состояниями костно-мышечной системы в амбулаторных условиях, в том числе в дневном стационаре	Изменения костно-мышечной системы при иных заболеваниях в амбулаторных условиях, в том числе в дневном стационаре
	Выявлять клинические симптомы и синдромы у пациентов с травмами, заболеваниями и (или) состояниями костно-мышечной системы в амбулаторных условиях, в том числе в дневном стационаре	Профессиональные заболевания и (или) состояния костно-мышечной системы в амбулаторных условиях, в том числе в дневном стационаре
	Применять медицинские изделия в амбулаторных условиях, в том числе в дневном стационаре в соответствии с действующими порядками оказания медицинской, клиническими рекомендациями (протоколами лечения) по вопросам оказания медицинской помощи, с учетом стандартов медицинской помощи	Современные методы клинической и параклинической диагностики травм, заболеваний и (или) состояний костно-мышечной системы в амбулаторных условиях, в том числе в дневном стационаре
	Определять медицинские показания для оказания скорой, в том числе скорой специализированной, медицинской помощи пациентам с травмами,	Травмы, заболевания и (или) состояния костно-мышечной системы, требующие направления па-

		заболеваниями и (или) состояниями костномышечной системы в амбулаторных условиях, в том числе в дневном стационаре	циентов к врачам-специалистам в амбулаторных условиях, в том числе в дневном стационаре
		Выявлять симптомы и синдромы осложнений, побочных действий, нежелательных реакций, в том числе серьезных и непредвиденных, возникших в результате диагностических процедур у пациентов с травмами, заболеваниями и (или) состояниями костно-мышечной системы в амбулаторных условиях, в том числе в дневном стационаре	Травмы, заболевания и (или) состояния костно-мышечной системы, требующие неотложной помощи в амбулаторных условиях, в том числе в дневном стационаре
			Заболевания и (или) состояния иных органов и систем, сопровождающиеся изменениями со стороны костно-мышечной системы в амбулаторных условиях, в том числе в дневном стационаре
			МКБ
			Симптомы и синдромы осложнений, побочных действий, нежелательных реакций, в том числе серьезных и непредвиденных, возникших в результате диагностических процедур у пациентов с травмами, заболеваниями и (или) состояниями костно-мышечной системы в амбулаторных условиях, в том числе в дневном стационаре
A/02.8 (ПК 1-4, 6)	Разработка плана лечения пациентов с травмами, заболеваниями и (или) состояниями костно-мышечной системы с учетом диагноза, возраста и клинической картины в амбулаторных условиях, в том числе в дневном стационаре в соответствии с действующими порядками оказания медицинской помощи, клиническими рекомендациями (протоколами лечения) по вопросам оказания медицинской помощи, с учетом стандартов медицинской помощи	Разрабатывать план лечения пациентов с травмами, заболеваниями и (или) состояниями костно-мышечной системы в амбулаторных условиях, в том числе в дневном стационаре в соответствии с действующими порядками оказания медицинской помощи, клиническими рекомендациями (протоколами лечения) по вопросам оказания медицинской помощи, с учетом стандартов медицинской помощи лекарственных препаратов и (или) медицинских изделий	Порядок оказания медицинской помощи населению по профилю «Травматология и ортопедия»
	Назначение лекарственных препаратов, медицинских изделий и лечебного питания пациентам с травмами,	Назначать лекарственные препараты, медицинские изделия и лечебное питание пациентам с травмами, заболеваниями и	Стандарты первичной специализированной медико-санитарной помощи, специализированной, в

	заболеваниями и (или) состояниями костно-мышечной системы в амбулаторных условиях, в том числе в дневном стационаре в соответствии с действующими порядками оказания медицинской помощи, клиническими рекомендациями (протоколами лечения) по вопросам оказания медицинской помощи, с учетом стандартов медицинской помощи	(или) состояниями костно-мышечной системы в амбулаторных условиях, в том числе в дневном стационаре в соответствии с действующими порядками оказания медицинской помощи, клиническими рекомендациями (протоколами лечения) по вопросам оказания медицинской помощи, с учетом стандартов медицинской помощи	том числе, высокотехнологичной медицинской помощи при травмах, заболеваниях и (или) состояниях костно-мышечной системы
	Оценка эффективности и безопасности применения лекарственных препаратов, медицинских изделий и лечебного питания у пациентов с травмами, заболеваниями и (или) состояниями костно-мышечной системы в амбулаторных условиях, в том числе в дневном стационаре	Оценивать эффективность и безопасность применения лекарственных препаратов, медицинских изделий и лечебного питания у пациентов с травмами, заболеваниями и (или) состояниями костно-мышечной системы в амбулаторных условиях, в том числе в дневном стационаре	Клинические рекомендации (протоколы лечения) по вопросам оказания медицинской помощи пациентам с травмами, заболеваниями и (или) состояниями костно-мышечной системы
	Назначение немедикаментозного лечения: физиотерапевтических методов, рефлексотерапии, лечебной физкультуры, гирудотерапии и иных методов терапии пациентам с травмами, заболеваниями и (или) состояниями костно-мышечной системы в амбулаторных условиях, в том числе в дневном стационаре в соответствии с действующими порядками оказания медицинской помощи, клиническими рекомендациями (протоколами лечения) по вопросам оказания медицинской помощи, с учетом стандартов медицинской помощи	Назначать немедикаментозное лечение пациентам с травмами, заболеваниями и (или) состояниями костно-мышечной системы в амбулаторных условиях, в том числе в дневном стационаре в соответствии с действующими порядками оказания медицинской помощи, клиническими рекомендациями (протоколами лечения) по вопросам оказания медицинской помощи, с учетом стандартов медицинской помощи	Современные методы лечения пациентов с травмами, заболеваниями и (или) состояниями костно-мышечной системы в амбулаторных условиях, в том числе в дневном стационаре в соответствии с действующими порядками оказания медицинской помощи, клиническими рекомендациями (протоколами лечения) по вопросам оказания медицинской помощи, с учетом стандартов медицинской помощи
	Оценка эффективности и безопасности немедикаментозного лечения у пациентов с травмами, заболеваниями и (или) состояниями костно-мышечной системы в амбулаторных условиях, в том числе в дневном стационаре	Оценивать эффективность и безопасность немедикаментозного лечения у пациентов с травмами, заболеваниями и (или) состояниями костно-мышечной системы в амбулаторных условиях, в том числе в дневном стационаре	Механизм действия лекарственных препаратов, медицинских изделий и лечебного питания, применяемых в травматологии и ортопедии; показания и противопоказания к назначению; возможные осложнения, побочные действия, нежелательные реакции, в том числе серьезные и непредвиденные в амбулаторных условиях, в том числе в дневном стационаре



	<p>Выполнение манипуляций, лазерных и хирургических вмешательств пациентам с травмами, заболеваниями и (или) состояниями костно-мышечной системы в амбулаторных условиях, 11 в том числе в дневном стационаре в соответствии с действующими порядками оказания медицинской помощи, клиническими рекомендациями (протоколами лечения) по вопросам оказания медицинской помощи, с учетом стандартов медицинской помощи</p>	<p>Определять медицинские показания и противопоказания для хирургических вмешательств, лечебных манипуляций в амбулаторных условиях, в том числе в дневном стационаре</p>	<p>Методы немедикаментозного лечения травм, заболеваний и (или) состояний костно-мышечной системы; показания и противопоказания; возможные осложнения, побочные действия, нежелательные реакции, в том числе серьезные и непредвиденные в амбулаторных условиях, в том числе в дневном стационаре</p>
	<p>Оценка результатов лазерных и хирургических вмешательств у пациентов с травмами, заболеваниями и (или) состояниями костно-мышечной системы в амбулаторных условиях, в том числе в дневном стационаре</p>	<p>Разрабатывать план подготовки пациентов с травмами, заболеваниями и (или) состояниями костно-мышечной системы к хирургическому вмешательству или манипуляции в амбулаторных условиях, в том числе в дневном стационаре</p>	<p>Принципы и методы хирургического лечения травм, заболеваний и (или) состояний костно-мышечной системы в амбулаторных условиях, в том числе в дневном стационаре; показания и противопоказания; возможные осложнения, побочные действия, нежелательные реакции, в том числе серьезные и непредвиденные</p>
	<p>Профилактика или лечение осложнений, побочных действий, нежелательных реакций, в том числе серьезных и непредвиденных, возникших в результате диагностических или лечебных манипуляций, применения лекарственных препаратов и (или) медицинских изделий, немедикаментозного лечения, лазерных или хирургических вмешательств в амбулаторных условиях, в том числе в дневном стационаре</p>	<p>Выполнять следующие хирургические вмешательства и манипуляции пациентам с травмами, заболеваниями и (или) состояниями костно-мышечной системы в амбулаторных условиях и в условиях дневного стационара: - зондирование сустава; - диагностическая аспирация сустава; - внутрисуставное введение лекарственных препаратов; - внутрикостное введение лекарственных препаратов; - наложение повязки при нарушении целостности кожных покровов; - наложение повязки при гнойных заболеваниях кожи и подкожной клетчатки; - наложение повязки при операции в челюстно-лицевой области; - наложение повязки при заболеваниях мышц; - наложение иммобилизационной повязки при синдроме длительного сдавливания; - наложение повязки при переломах костей; - наложение иммобилизационной повязки при переломах костей; - наложение иммобилизационной повязки при переломах позвоночника; - наложение гипсовой повязки при</p>	<p>Медицинские вмешательства при травмах, заболеваниях и (или) состояниях костно-мышечной системы в амбулаторных условиях, в том числе в дневном стационаре; показания и противопоказания; возможные осложнения, побочные действия, нежелательные реакции, в том числе серьезные и непредвиденные</p>

		<p>переломах костей; - наложение корсета при патологии шейного отдела позвоночника; - наложение корсета при патологии грудного отдела позвоночника; - наложение корсета при патологии поясничного отдела позвоночника; - наложение шины при переломах костей; - наложение иммобилизационной повязки при операциях на костях; - наложение повязки при операциях на костях; - наложение повязки при вывихах (подвывихах) суставов; - наложение иммобилизационной повязки при вывихах (подвывихах) суставов; - эластическая компрессия нижних конечностей; - прерывистая пневмокомпрессия нижних конечностей; - эластическая компрессия верхних конечностей; - наложение повязки при операциях на органах шеи; - наложение повязки при операциях на костях и суставах; - наложение повязки при термических и химических ожогах; - удаление поверхностно расположенного инородного тела; - вскрытие панариция; - некрэктомия; некрэктомия ультразвуковая; - хирургическая обработка раны или инфицированной ткани; - иссечение поражения кожи; - иссечение поражения подкожно-жировой клетчатки; - сшивание кожи и подкожной клетчатки; - наложение вторичных швов; - ушивание открытой раны (без кожной пересадки); - кожная пластика для закрытия раны; - кожная пластика для закрытия раны с использованием метода дерматензии; - пластика раны местными тканями; - аутодермопластика раны; - иссечение грануляции; - иссечение грануляции ультразвуковое; - иссечение новообразований мягких тканей под местной анестезией; - разрез мышцы, сухожильной фасции и синовиальной сумки; - удаление новообразования мышцы; - удаление новообразования сухожилия; - пластика сухожилия; - освобождение мышцы из рубцов и сращений (миолиз); - освобождение сухожилия из рубцов и сращений (тенолиз); - восстановление</p>	
--	--	--	--

		<p>мышцы и сухожилия; - рассечение зубовидных связок; - тенodes; - частичная остэктомия; - внутренняя фиксация кости (без коррекции перелома); - соединение кости; - интрамедуллярный спицевой остеосинтез; - закрытое вправление перелома с внутренней фиксацией; - закрытая коррекция отделенного эпифиза; - обработка места открытого перелома; - наложение наружных фиксирующих устройств; - репозиция отломков костей при переломах; - реваскуляризирующая остеоперфорация; - терапевтическая аспирация содержимого сустава; - удаление свободного или инородного тела сустава; - десмотомия; - артродез других суставов; - вправление вывиха сустава; - редрессация; - остановка кровотечения из периферического сосуда; - разделение или иссечение нерва; - сшивание нерва; - рассечение спаек и декомпрессия нерва; - выделение нерва в кистевом туннеле; - транспозиция нерва; - ампутация пальцев нижней конечности; - ампутация пальцев верхней конечности; - иссечение новообразования мягких тканей; - резекция новообразования мягких тканей; - остеопластика под рентгенологическим контролем; 14 - остеопластика под контролем компьютерной томографии (КТ); - скелетное вытяжение; - пособие по подбору ортопедических стелек; - пособие по подбору ортопедической обуви; - пособие по наложению протеза; - назначение лекарственных препаратов при заболеваниях мышечной системы; - назначение лечебно-оздоровительного режима при заболеваниях мышечной системы; - назначение лекарственных препаратов при заболеваниях костной системы; - назначение лечебно-оздоровительного режима при заболеваниях костной системы; - назначение лекарственных препаратов при заболеваниях суставов; - назначение лечебно-оздоровительного режима при заболеваниях суставов; - местная анестезия; - проводниковая анестезия; - ир-</p>	
--	--	---	--

		ригационная анестезия; - аппликационная анестезия; - инфльтрационная анестезия;	
	Назначение и подбор пациентам ортопедических средств при аномалиях развития конечностей в амбулаторных условиях, в том числе в дневном стационаре в соответствии с действующими порядками оказания медицинской помощи, клиническими рекомендациями (протоколами лечения) по вопросам оказания медицинской помощи, с учетом стандартов медицинской помощи	Назначать и использовать протезно-ортопедические изделия: корсеты, ортопедические аппараты и обувь, тьютора, брейсы в амбулаторных условиях, в том числе в дневном стационаре	Способы предотвращения или устранения осложнений, побочных действий, нежелательных реакций, в том числе серьезных и непредвиденных, возникших при обследовании или лечении пациентов с травмами, заболеваниями и (или) состояниями костно-мышечной системы в амбулаторных условиях, в том числе в дневном стационаре
	Оказание медицинской помощи при неотложных состояниях у пациентов, в том числе, в чрезвычайных ситуациях, с травмами, заболеваниями и (или) состояниями костно-мышечной системы в амбулаторных условиях, в том числе в дневном стационаре	Разрабатывать основную схему послеоперационного ведения пациента, его реабилитацию, профилактику послеоперационных осложнений в амбулаторных условиях, в том числе в дневном стационаре	Предоперационная подготовка и послеоперационное ведение пациентов с травмами, заболеваниями и (или) состояниями костно-мышечной системы в амбулаторных условиях, в том числе в дневном стационаре
		Выявлять клинические признаки внезапного прекращения кровообращения и дыхания, выполнять мероприятия базовой сердечно-легочной реанимации в сочетании с электроимпульсной терапией (дефибрилляцией)	Медицинские изделия, в том числе хирургический инструментарий, расходные материалы, применяемые при хирургических вмешательствах, манипуляциях на костно-мышечной системе в амбулаторных условиях, в том числе в дневном стационаре. Методы обезболивания в травматологии и ортопедии в амбулаторных условиях, в том числе в дневном стационаре
		Предотвращать или устранять осложнения, побочные действия, нежелательные реакции, в том числе серьезные и непредвиденные, возникшие в результате диагностических или лечебных манипуляций, применения лекарственных препаратов и (или) медицинских изделий, немедикаментозного лечения, хирургических вмешательств в амбулаторных условиях, в том числе в дневном стационаре	Требования асептики и антисептики в амбулаторных условиях, в том числе в дневном стационаре
		Проводить мониторинг заболевания и (или) состояния, корректировать план лечения в зависимости от особенностей те-	Принципы и методы оказания неотложной медицинской помощи пациентам с травмами, заболева-

		чения в амбулаторных условиях, в том числе в дневном стационаре	ниями и (или) состояниями костно-мышечной системы, в том числе, в чрезвычайных ситуациях в амбулаторных условиях, в том числе в дневном стационаре в соответствии с действующими порядками оказания медицинской помощи, клиническими рекомендациями (протоколами лечения) по вопросам оказания медицинской помощи, с учетом стандартов медицинской помощи
		Оказывать медицинскую помощь пациентам при неотложных состояниях, вызванных травмами, заболеваниями и (или) состояниями костно-мышечной системы, в том числе, в чрезвычайных ситуациях в амбулаторных условиях, в том числе в дневном стационаре в соответствии с действующими порядками оказания медицинской помощи, клиническими рекомендациями (протоколами лечения) по вопросам оказания медицинской помощи, с учетом стандартов медицинской помощи	
A/03.8 (ПК 1-5)	Составление плана мероприятий медицинской реабилитации пациентов с травмами, заболеваниями и (или) состояниями костно-мышечной системы в амбулаторных условиях, в том числе в дневном стационаре в соответствии с действующим порядком оказания медицинской помощи, клиническими рекомендациями (протоколами лечения) по вопросам оказания медицинской помощи, с учетом стандартов медицинской помощи	Определять медицинские показания для проведения мероприятий медицинской реабилитации пациентам с травмами, заболеваниями и (или) состояниями костно-мышечной системы, в том числе при реализации индивидуальной программы реабилитации или абилитации инвалидов в амбулаторных условиях, в том числе в дневном стационаре в соответствии с действующими порядками оказания медицинской помощи, клиническими рекомендациями (протоколами лечения) по вопросам оказания медицинской помощи, с учетом стандартов медицинской помощи	Стандарты первичной специализированной медико-санитарной помощи, специализированной, в том числе высокотехнологичной, медицинской помощи при травмах, заболеваниях и (или) состояниях костно-мышечной системы
	Реализация мероприятий медицинской реабилитации пациентов с травмами, заболеваниями и (или) состояниями костно-мышечной системы, в том числе при реализации индивидуальной программы реабилитации и абилитации инвалидов в амбулаторных	Разрабатывать план реабилитационных мероприятий у пациентов с травмами, заболеваниями и (или) состояниями костно-мышечной системы, в том числе при реализации индивидуальной программы реабилитации или абилитации инвалидов в амбулаторных условиях, в том числе в дневном	Порядок оказания медицинской помощи пациентам при травмах, заболеваниях и (или) состояниях костно-мышечной системы

	условиях, в том числе в дневном стационаре	стационаре в соответствии с действующими порядками оказания медицинской помощи, клиническими рекомендациями (протоколами лечения) по вопросам оказания медицинской помощи, с учетом стандартов медицинской помощи	
	Направление пациентов травмами, заболеваниями и (или) состояниями костно-мышечной системы к врачам-специалистам (физиотерапевт, протезист, психолог, невропатолог и т.д.) для назначения и проведения мероприятий медицинской реабилитации, санаторно-курортного лечения, в том числе при реализации индивидуальной программы реабилитации или абилитации инвалидов в амбулаторных условиях, в том числе в дневном стационаре в соответствии с действующими порядками оказания медицинской помощи, клиническими рекомендациями (протоколами лечения) по вопросам оказания медицинской помощи, с учетом стандартов медицинской помощи	Проводить мероприятия медицинской реабилитации пациентов с травмами, заболеваниями и (или) состояниями костно-мышечной системы, в том числе, при реализации индивидуальной программы реабилитации или абилитации инвалидов в амбулаторных условиях, в том числе в дневном стационаре в соответствии с действующими порядками оказания медицинской помощи, клиническими рекомендациями (протоколами лечения) по вопросам оказания медицинской помощи, с учетом стандартов медицинской помощи	Клинические рекомендации (протоколы лечения) по вопросам оказания медицинской помощи пациентам с травмами, заболеваниями и (или) состояниями костно-мышечной системы
	Оценка эффективности и безопасности мероприятий по медицинской реабилитации пациентов с травмами, заболеваниями и (или) состояниями костно-мышечной системы в амбулаторных условиях, в том числе в дневном стационаре в соответствии с действующими порядками оказания медицинской помощи, клиническими рекомендациями (протоколами лечения) по вопросам оказания медицинской помощи, с учетом стандартов медицинской помощи	Определять медицинские показания для направления пациентов с травмами, заболеваниями и (или) состояниями костно-мышечной системы к врачам-специалистам для назначения и проведения мероприятий по медицинской реабилитации и санаторно-курортного лечения, в том числе при реализации индивидуальной программы реабилитации или абилитации инвалидов в амбулаторных условиях, в том числе в дневном стационаре в соответствии с действующими порядками оказания медицинской помощи, клиническими рекомендациями (протоколами лечения) по вопросам оказания медицинской помощи, с учетом стандартов медицинской помощи	Основы медицинской реабилитации пациентов с травмами, заболеваниями и (или) состояниями костно-мышечной системы, инвалидов по опорно-двигательной системы в амбулаторных условиях, в том числе в дневном стационаре
	Составление плана мероприятий медицинской реабилитации пациентов с травмами, заболеваниями и (или) состояниями костно-мышечной системы в амбулаторных условиях, в том	Оценивать эффективность и безопасность мероприятий медицинской реабилитации пациентов с травмами, заболеваниями и (или) состояниями костно-мышечной системы, в	Методы медицинской реабилитации пациентов с травмами, заболеваниями и (или) состояниями костно-мышечной системы, инвалидов по

	числе в дневном стационаре в соответствии с действующими порядками оказания медицинской помощи, клиническими рекомендациями (протоколами лечения) по вопросам оказания медицинской помощи, с учетом стандартов медицинской помощи	том числе при реализации программы реабилитации или абилитации инвалидов в амбулаторных условиях, в том числе в дневном стационаре	опорно-двигательной системы в амбулаторных условиях, в том числе в дневном стационаре
		Определять медицинские показания для направления пациентов, имеющих стойкое нарушение функций организма, обусловленные заболеваниями и (или) состояниями костно-мышечной системы, последствиями травм или дефектами для прохождения медикосоциальной экспертизы в амбулаторных условиях, в том числе в дневном стационаре	Медицинские показания и противопоказания к проведению реабилитационных мероприятий у пациентов с травмами, заболеваниями и (или) состояниями костно-мышечной системы, в том числе индивидуальной программы реабилитации и абилитации в амбулаторных условиях, в том числе в дневном стационаре
		Назначать ортопедические протезы и давать рекомендации по уходу за ними в амбулаторных условиях, в том числе в дневном стационаре	Механизм воздействия реабилитационных мероприятий на организм у пациентов с травмами, заболеваниями и (или) состояниями костно-мышечной системы, инвалидов по опорно-двигательной системе в амбулаторных условиях, в том числе в дневном стационаре
			Медицинские показания для направления пациентов с травмами, заболеваниями и (или) состояниями костно-мышечной системы к врачам-специалистам для назначения проведения мероприятий медицинской реабилитации, в том числе, при реализации индивидуальной программы реабилитации и абилитации инвалидов в амбулаторных условиях, в том числе в дневном стационаре
			Медицинские показания для направления пациентов с травмами, заболеваниями и (или) состояниями костно-мышечной системы к врачам-специалистам для назначения и проведения санаторно-курортного лечения, в том числе при реализации индивидуальной программы

			реабилитации и абилитации инвалидов в амбулаторных условиях, в том числе в дневном стационаре
			Показания и противопоказания для назначения ортопедических протезов, методы ухода за ними в амбулаторных условиях, в том числе в дневном стационаре
			Способы предотвращения или устранения осложнений, побочных действий, нежелательных реакций, в том числе серьезных и непредвиденных, возникших в результате мероприятий реабилитации пациентов с травмами, заболеваниями и (или) состояниями костно-мышечной системы, инвалидов по опорно-двигательной системе в амбулаторных условиях, в том числе в дневном стационаре
			Медицинские показания для направления пациентов, имеющих стойкое нарушение функций организма, обусловленное травмами, заболеваниями и (или) состояниями костно-мышечной системы, последствиями травм или дефектами на медико-социальную экспертизу, требования к оформлению медицинской документации
A/04.8 (ПК 1-4)	Участие в проведении отдельных видов медицинских освидетельствований, предварительных и периодических медицинских осмотров в амбулаторных условиях, в том числе в дневном стационаре	Определять наличие медицинских противопоказаний, медицинских показаний и медицинских ограничений к управлению транспортным средством, заболеваний, при наличии которых противопоказано владение оружием, медицинских противопоказаний к осуществлению иных видов деятельности в части травм, заболеваний и (или) состояний костно-мышечной системы	Порядок выдачи листков нетрудоспособности в амбулаторных условиях, в том числе в дневном стационаре
	Проведение экспертизы временной нетрудоспособности пациентов с травмами, заболеваниями и (или) состояниями костно-мышечной системы и уча-	Определять медицинские показания для направления пациентов, имеющих стойкое нарушение функции костно-мышечной системы для прохождения медико-социальной экспертизы в амбулаторных условиях, в том	Порядки проведения отдельных видов медицинских освидетельствований, предварительных и периодических медицинских осмотров в амбулаторных условиях, в том



	<p>ствие в экспертизе временной нетрудоспособности, осуществляемой врачебной комиссией медицинской организации в амбулаторных условиях, в том числе в дневном стационаре</p>	<p>числе в дневном стационаре</p>	<p>числе в дневном стационаре</p>
	<p>Направление пациентов, имеющих стойкое нарушение функций организма, обусловленное заболеваниями костно-мышечной системы заболеваниями, на медико-социальную экспертизу</p>	<p>Определять признаки временной нетрудоспособности и признаки стойкого нарушения функции костно-мышечной системы в амбулаторных условиях, в том числе в дневном стационаре</p>	<p>Медицинские показания для направления пациентов в амбулаторных условиях, в том числе в дневном стационаре, имеющих стойкое нарушение функции костно-мышечной системы на медико-социальную экспертизу, требования к оформлению медицинской документации</p>
	<p>Подготовка необходимой медицинской документации для пациентов с травмами, заболеваниями и (или) состояниями костно-мышечной системы в амбулаторных условиях, в том числе в дневном стационаре для осуществления медико-социальной экспертизы в федеральных государственных учреждениях медико-социальной экспертизы</p>	<p>Выносить медицинские заключения по результатам медицинского освидетельствования, предварительных и периодических медицинских осмотров в части наличия и (или) отсутствия нарушения функции костно-мышечной системы в амбулаторных условиях, в том числе в дневном стационаре</p>	<p>Медицинские противопоказания, медицинские показания и медицинские ограничения к управлению транспортным средством, заболевания, при наличии которых противопоказано владение оружием, медицинские противопоказания к осуществлению иных видов деятельности в части травм, заболеваний и (или) состояний костно-мышечной системы в амбулаторных условиях, в том числе в дневном стационаре</p>
	<p>Направление пациентов, имеющих стойкие нарушения функции костно-мышечной системы, обусловленные травмами, заболеваниями и (или) состояниями костно-мышечной системы в амбулаторных условиях, в том числе в дневном стационаре, для прохождения медико-социальной экспертизы</p>		
В/01.8 (ПК 1-5)	<p>Сбор жалоб, анамнеза жизни у пациентов (их законных представителей) с травмами, заболеваниями и (или) состояниями костно-мышечной системы в условиях стационара</p>	<p>Осуществлять сбор жалоб, анамнеза жизни у пациентов при травмах, заболеваниях и (или) состояниях костно-мышечной системы в условиях стационара</p>	<p>Общие вопросы организации медицинской помощи населению в условиях стационара</p>
	<p>Осмотр пациентов с травмами, заболеваниями и (или) состояниями костно-мышечной системы в условиях стационара</p>	<p>Интерпретировать и анализировать информацию, полученную от пациентов (их законных представителей) с травмами, за-</p>	<p>Порядок оказания медицинской помощи, клинические рекомендации (протоколы лечения) по</p>

		болеваниями и (или) состояниями костно-мышечной системы в условиях стационара	вопросам оказания медицинской помощи пациентам при травмах, заболеваниях и (или) состояниях костно-мышечной системы
	Формулирование предварительного диагноза и составление плана лабораторных и инструментальных обследований пациентов с травмами, заболеваниями и (или) состояниями костно-мышечной системы в условиях стационара	Оценивать анатомо-функциональное состояние при травмах, заболеваниях и (или) состояниях костно-мышечной системы в условиях стационара	Стандарты первичной специализированной медико-санитарной помощи, специализированной, в том числе, высокотехнологичной медицинской помощи взрослым и детям при травмах, заболеваниях и (или) состояниях костно-мышечной системы
	Направление пациентов с травмами, заболеваниями и (или) состояниями костно-мышечной системы на инструментальное обследование в условиях стационара в соответствии с действующими порядками оказания медицинской помощи, клиническими рекомендациями (протоколами лечения) по вопросам оказания медицинской помощи, с учетом стандартов медицинской помощи	Владеть методами осмотра и обследования взрослых и детей с травмами, заболеваниями и (или) состояниями костно-мышечной системы с учетом возрастных анатомо-функциональных особенностей в условиях стационара в соответствии с действующими порядками оказания медицинской помощи, клиническими рекомендациями (протоколами лечения) по вопросам оказания медицинской помощи, с учетом стандартов медицинской помощи: - визуальное исследование при термических, химических и электрических ожогах; - пальпация при термических, химических и электрических ожогах; - визуальное исследование мышц; - пальпация мышц; - визуальное исследование костной системы; - пальпация костной системы; - перкуссия костной системы; - пальпация суставов; - перкуссия суставов; - пальпация при патологии периферической нервной системы; - исследование чувствительной и двигательной сферы при патологии периферической нервной системы; - определение формы спины; - определение формы грудной клетки; - определение формы ног; - определение телосложения; - измерение массы тела; - измерение силы мышц спины; - измерение силы мышц живота; - измерение силы мышц кисти; - определение статической силы одной мышцы; - определение динамической силы одной мышцы; - линейное измерение костей; - плантография (получение графического	Методика сбора анамнеза жизни и жалоб у пациентов (их законных представителей) с травмами, заболеваниями и (или) состояниями костно-мышечной системы в условиях стационара

		"отпечатка" подошвенной поверхности стопы); - осанкометрия; - измерение роста; - измерение подвижности позвоночника; - измерение основных анатомических окружностей; - линейное измерение сустава; - измерение объема сустава; - измерение подвижности сустава (углометрия); - определение поперечного диаметра грудной клетки; - определение передне-заднего диаметра грудной клетки;	
Направление пациентов с травмами, заболеваниями и (или) состояниями костно-мышечной системы на лабораторное обследование в условиях стационара в соответствии с действующими порядками оказания медицинской помощи, клиническими рекомендациями (протоколами лечения) по вопросам оказания медицинской помощи, с учетом стандартов медицинской помощи	Интерпретировать и анализировать результаты осмотра и обследования пациентов с травмами, заболеваниями и (или) состояниями костно-мышечной системы в условиях стационара	Методика осмотра и обследования пациентов с травмами, заболеваниями и (или) состояниями костно-мышечной системы в условиях стационара	
Направление пациентов с травмами, заболеваниями и (или) состояниями костно-мышечной системы на консультацию к врачам-специалистам в условиях стационара в соответствии с действующими порядками оказания медицинской помощи, клиническими рекомендациями (протоколами лечения) по вопросам оказания медицинской помощи, с учетом стандартов медицинской помощи	Обосновывать и планировать объем инструментального обследования пациентов с травмами, заболеваниями и (или) состояниями костно-мышечной системы в условиях стационара в соответствии с действующими порядками оказания медицинской помощи, клиническими рекомендациями (протоколами лечения) по вопросам оказания медицинской помощи, с учетом стандартов медицинской помощи	Методы лабораторных и инструментальных исследований для оценки состояния здоровья, медицинские показания к проведению исследований, правила интерпретации их результатов у пациентов с травмами, заболеваниями и (или) состояниями костно-мышечной системы в условиях стационара	
Установление диагноза в условиях стационара с учетом действующей Международной статистической классификации болезней и проблем, связанных со здоровьем (далее - МКБ)	Интерпретировать и анализировать результаты инструментального обследования пациентов с травмами, заболеваниями и (или) состояниями костно-мышечной системы в условиях стационара: ультразвуковое исследование мягких тканей, ультразвуковое сканирование суставов, ультразвуковая доплерография сосудов верхних и нижних конечностей, рентгенография, магнитно-резонансная томография, компьютерная томография, ангиография, радионуклидное исследование, денситометрия	Анатомо-функциональное состояние костно-мышечной системы у пациентов при травмах, заболеваниях и (или) состояниях костно-мышечной системы в условиях стационара	

	Участие в обеспечении безопасности диагностических манипуляций	Обосновывать и планировать объем лабораторного обследования пациентов с травмами, заболеваниями и (или) состояниями костно-мышечной системы в условиях стационара в соответствии с действующими порядками оказания медицинской помощи, клиническими рекомендациями (протоколами лечения) по вопросам оказания медицинской помощи, с учетом стандартов медицинской помощи	Этиология и патогенез, пато-морфология, клиническая картина дифференциальная диагностика, особенности течения, осложнения и исходы при травмах, заболеваниях и (или) состояниях костно-мышечной системы в условиях стационара
		Интерпретировать и анализировать результаты лабораторного обследования пациентов с травмами, заболеваниями и (или) состояниями костно-мышечной системы в условиях стационара	Изменения костно-мышечной системы при иных заболеваниях в условиях стационара
		Обосновывать необходимость направления к врачам-специалистам пациентов с травмами, заболеваниями и (или) состояниями костно-мышечной системы в условиях стационара в соответствии с действующими клиническими рекомендациями (протоколами лечения) по вопросам оказания медицинской помощи, порядками оказания медицинской помощи и с учетом стандартов медицинской помощи	Профессиональные заболевания и (или) состояния костно-мышечной системы в условиях стационара
		Выявлять клинические симптомы и синдромы у пациентов с травмами, заболеваниями и (или) состояниями костно-мышечной системы в условиях стационара	Современные методы клинической и параклинической диагностики травм, заболеваний и (или) состояний костно-мышечной системы в условиях стационара
		Выявлять симптомы и синдромы осложнений, побочных действий, нежелательных реакций, в том числе серьезных и непредвиденных, возникших в результате диагностических процедур у пациентов с травмами, заболеваниями и (или) состояниями костно-мышечной системы в условиях стационара	Травмы, заболевания и (или) состояния костно-мышечной системы, требующие направления пациентов к врачам-специалистам в условиях стационара
			Травмы, заболевания и (или) состояния костно-мышечной системы, требующие неотложной помощи в условиях стационара
			МКБ
			Симптомы и синдромы осложнений, побочных действий, нежелательных

			реакций, в том числе серьезных и непредвиденных, возникших в результате диагностических процедур у пациентов с травмами, заболеваниями и (или) состояниями костно-мышечной системы в условиях стационара
В/07.8 (ПК 1-6)	Оценка состояния пациентов, требующего оказания медицинской помощи в экстренной форме	Выявлять состояния, требующие оказания медицинской помощи в экстренной форме, в том числе, клинические признаки внезапного прекращения кровообращения и дыхания, требующие оказания медицинской помощи в экстренной форме	Методика сбора жалоб и анамнеза у пациентов (их законных представителей)
	Распознавание состояний, представляющих угрозу жизни пациентов, включая состояние клинической смерти (остановка жизненно важных функций организма человека (кровообращения и (или) дыхания)), требующих оказания медицинской помощи в экстренной форме	Оказывать медицинскую помощь в экстренной форме пациентам при состояниях, представляющих угрозу жизни пациентов, в том числе клинической смерти (остановка жизненно важных функций организма человека (кровообращения и/или дыхания))	Методика физикального исследования пациентов (осмотр, пальпация, перкуссия, аускультация)
	Оказание медицинской помощи в экстренной форме пациентам при состояниях, представляющих угрозу жизни пациентов, в том числе клинической смерти (остановка жизненно важных функций организма человека (кровообращения и (или) дыхания))	Применять лекарственные препараты и медицинские изделия при оказании медицинской помощи в экстренной форме	Клинические признаки внезапного прекращения кровообращения и (или) дыхания
	Применение лекарственных препаратов и медицинских изделий при оказании медицинской помощи в экстренной форме		Правила проведения базовой сердечно-легочной реанимации

## 4. Учебный план

Трудоёмкость обучения: 72 академических часов. Форма обучения: очная

№ п/п	Наименование разделов и дисциплин (модулей)	Трудоём- кость в зачётных единицах	Трудоём- кость в часах (всего)	Аудиторные занятия			Занятия с использованием ДОТ			Формы контроля (атте- стация)			Совершенство- мые компетенции	
				Лекции	Практические заня- тия		Семинарские занятия	Лекции	Практические занятия	Семинарские занятия	Текущий контроль	Промежуточная аттес- тация		Итоговая аттестация
					всего	В том числе с си- муляционным обучением								
<b>1</b>	<b>Модуль 1. Общие вопросы организации и методики обследования доноров и больных. Общие вопросы организации службы крови и трансфузиологии. Методы клинического, лабораторного и инструментального исследования доноров и больных</b>	<b>7</b>	<b>7</b>	-	<b>5</b>	-	-	<b>2</b>	-	-		зачет		1, 2, 3, 4, 5,6
<b>1.1</b>	Общие вопросы организации и методики обследования доноров и больных. Общие вопросы организации службы крови и трансфузиологии. Методы клинического, лабораторного и инструментального исследования доноров и больных	7	7	-	5	-	-	2	-	-	Т			1, 2, 3, 4,5,6
<b>2</b>	<b>Модуль 2. Трансфузионная терапия</b>	<b>63</b>	<b>63</b>	-	<b>45</b>	<b>6</b>	-	<b>18</b>	-	-		зачет		1, 2, 3, 4,5,6
<b>2.1</b>	Трансфузионная терапия	63	63	-	45	6	-	18	-	-	Т,ПР,ЗС			1, 2, 3, 4, 5,6
	<b>Итоговая аттестация</b>	<b>2</b>	<b>2</b>	-	-	-	-	-	-	-	Т,ЗС		<b>2</b>	1, 2, 3, 4, 5,6
	<b>Всего</b>	<b>72</b>	<b>72</b>	-	<b>50</b>	<b>6</b>	-	<b>20</b>	-	-			<b>2</b>	
<b>Общий объем подготовки</b>		<b>72</b>	<b>72</b>											
<i>Сокращения:</i> Т – тестирование ПР – оценка освоения практических навыков (умений) ЗС – решение ситуационных задач														

**5. Календарный учебный график**

Периоды освоения	1 неделя	2 неделя
Понедельник	У	ДОТ
Вторник	ДОТ	У
Среда	У	У
Четверг	У	У
Пятница	ДОТ	У
Суббота	ДОТ	ИА
Воскресение	В	В

*Сокращения:* У – учебные занятия (аудиторные), ДОТ – учебные занятия с использованием ДОТ, ИА – итоговая аттестация

## 6. Рабочие программы модулей

### Рабочая программа модуля №1

#### **«Общие вопросы организации и методики обследования доноров и больных. Общие вопросы организации службы крови и трансфузиологии. Методы клинического, лабораторного и инструментального исследования доноров и больных»**

Рабочая программа модуля «Общие вопросы организации и методики обследования доноров и больных. Общие вопросы организации службы крови и трансфузиологии. Методы клинического, лабораторного и инструментального исследования доноров и больных» в рамках ДПП ПК «Трансфузионная терапия» направлена на повышение профессионального уровня имеющейся квалификации. Освоение программы ставит целью овладение новой (актуальной) информацией по вопросам организации службы крови и методики обследования доноров и больных.

#### **Планируемые результаты обучения**

*Совершенствованию подлежат следующие компетенции:*

- 1) Заготавливать и хранить донорскую кровь и (или) ее компоненты, для аутологичной трансфузии (ПК1);
- 2) Использовать донорскую кровь и (или) ее компоненты, для аутологичной трансфузии (ПК2);
- 3) Применять методы экстракорпоральной гемокоррекции и фототерапии (за исключением заместительной почечной терапии) (ПК3);
- 4) Проводить и контролировать эффективность мероприятий по повышению информированности населения о донорстве, формированию здорового образа жизни и санитарно-гигиеническому просвещению (ПК4);
- 5) Проводить анализ медико-статистической информации, ведение медицинской документации, организация деятельности находящегося в распоряжении медицинского персонала (ПК5);
- 6) Оказывать медицинскую помощь в экстренной форме (ПК6).

**Слушатель должен знать:** Конституцию Российской Федерации; законы и иные нормативные правовые акты Российской Федерации в сфере здравоохранения; основные положения Основ законодательства Российской Федерации об охране здоровья граждан, законодательства об обязательном медицинском страховании, о территориальной программе государственных гарантий бесплатной медицинской помощи (виды медицинской помощи, предоставляемой населению бесплатно, медицинской помощи, предоставляемой в рамках территориальной программы обязательного медицинского страхования, медицинской помощи, предоставляемой за счет средств бюджетов всех уровней).



## 1. Учебно-тематический план модуля 1.

№ п/п	Наименование разделов и дисциплин (модулей)*	Трудоемкость в зачётных единицах	Трудоемкость в часах (всего)	Аудиторные занятия			Занятия с использованием ДОТ			Формы контроля (аттестация)			Совершенствуемые компетенции	
				Лекции	Практические занятия		Семинарские занятия	Лекции	Практические занятия	Семинарские занятия	Текущий контроль	Промежуточная аттестация		Итоговая аттестация
					всего	в том числе с ситуационным обучением								
1	<b>Общие вопросы организации и методики обследования доноров и больных. Общие вопросы организации службы крови и трансфузиологии. Методы клинического, лабораторного и инструментального исследования до-норов и больных</b>	7	7		5	-	-	2	-	-		Зачет		1,2,3,4,5,6
1.1	Общие вопросы организации и методики обследования доноров и больных. Общие вопросы организации службы крови и трансфузиологии. Методы клинического, лабораторного и инструментального исследования до-норов и больных	7	7		5	-	-	2	-	-	Т			1,2,3,4,5,6

Сокращения: Т – тестирование

ПР – оценка освоения практических навыков (умений)

ЗС – решение ситуационных задач

## 2. Тематический план модуля №1

**«Общие вопросы организации и методики обследования доноров и больных. Общие вопросы организации службы крови и трансфузиологии. Методы клинического, лабораторного и инструментального исследования доноров и больных»**

### Тематический план лекций

№ п/п	Тема лекции	Кол-во часов	
		Ауд.	ДОТ
1	Общие вопросы организации и методики обследования доноров и больных. Общие вопросы организации службы крови и трансфузиологии. Методы клинического, лабораторного и инструментального исследования до-норов и больных		2

### Тематический план практических занятий

№ п/п	Тема занятия	Кол-во часов		
		Ауд.		ДОТ
		всего	В том числе с симуляционным обуче-	
1	Общие вопросы организации и методики обследования доноров и больных. Общие вопросы организации службы крови и трансфузиологии. Методы клинического, лабораторного и инструментального исследования до-норов и больных	5	-	

## **Рабочая программа модуля №2 «Трансфузионная терапия»**

Рабочая программа модуля «Трансфузионная терапия» в рамках ДПП ПК «Трансфузионная терапия» направлена на повышение профессионального уровня имеющейся квалификации. Освоение программы ставит целью овладение новой (актуальной) информацией по вопросам проведения трансфузионной терапии при различных заболеваниях.

### **Планируемые результаты обучения**

*Совершенствованию подлежат следующие компетенции:*

- 1) Заготавливать и хранить донорскую кровь и (или) ее компоненты, для аутологичной трансфузии (ПК1);
- 2) Использовать донорскую кровь и (или) ее компоненты, для аутологичной трансфузии (ПК2);
- 3) Применять методы экстракорпоральной гемокоррекции и фототерапии (за исключением заместительной почечной терапии) (ПК3);
- 4) Проводить и контролировать эффективность мероприятий по повышению информированности населения о донорстве, формированию здорового образа жизни и санитарно-гигиеническому просвещению (ПК4);
- 5) Проводить анализ медико-статистической информации, ведение медицинской документации, организация деятельности находящегося в распоряжении медицинского персонала (ПК5);
- 6) Оказывать медицинскую помощь в экстренной форме (ПК6).

**Слушатель должен знать:** Конституцию Российской Федерации; законы и иные нормативные правовые акты Российской Федерации в сфере здравоохранения; основные положения Основ законодательства Российской Федерации об охране здоровья граждан, законодательства об обязательном медицинском страховании, о территориальной программе государственных гарантий бесплатной медицинской помощи (виды медицинской помощи, предоставляемой населению бесплатно, медицинской помощи, предоставляемой в рамках территориальной программы обязательного медицинского страхования, медицинской помощи, предоставляемой за счет средств бюджетов всех уровней).

## 2. Учебно-тематический план модуля 2.

№ п/п	Наименование разделов и дисциплин (модулей)*	Трудоёмкость в зачётных единицах	Трудоёмкость в часах (всего)	Аудиторные занятия			Занятия с использованием ДОТ			Формы контроля (аттестация)			Совершенствуемые компетенции	
				Лекции	Практические занятия		Семинарские занятия	Лекции	Практические занятия	Семинарские занятия	Текущий контроль	Промежуточная аттестация		Итоговая аттестация
					всего	в том числе с симуляционным обучением								
<b>2.1</b>	<b>Трансфузионная терапия</b>	<b>63</b>	<b>63</b>		<b>45</b>	<b>6</b>	<b>-</b>	<b>18</b>	<b>-</b>	<b>-</b>		Зачет		1,2,3,4,5,6
2.1.1	Продукция, выпускаемая учреждениями службы крови, задачи, структура, штаты и оснащение учреждений службы крови	7	7		5	-	-	2	-	-	Т,ЗС			1,2,3,4,5,6
2.1.2	Донорство, классификация доноров, медицинское обеспечение донорства и освидетельствование доноров, пропаганда и агитация донорства. Основы консервирования крови и ее компонентов, организация и техника заготовки крови и ее компонентов. Донорский гемаферез. Хранение, выдача, транспортировка гемотрансфузионных сред.	7	7		5	-	-	2	-	-	Т,ЗС			1,2,3,4,5,6
2.1.3	Клиническая трансфузиология: средства инфузионно-трансфузионной терапии: свойства и механизмы лечебного действия, цельная кровь, компоненты и препараты крови, кровезамещающие растворы, средства парентерального питания	7	7		5	-	-	2	-	-	Т,ЗС			1,2,3,4,5,6
2.1.4	Трансфузиологические операции, мониторинг в трансфузиологии, методы функциональной диагностики и лабораторный контроль за состоянием пациента. Технические ошибки трансфузиологических операций.	7	7		5	2	-	2	-	-	Т,ЗС			1,2,3,4,5,6
2.1.5	Физиология и патология системы гемостаза. Коагулогические исследования крови, интерпретация ла-	7	7		5	-	-	2-	-	-	Т, ЗС			1,2,3,4,5,6

	бораторных данных. ДВС-синдром, клиника, диагностика, терапия. Железодефицитная анемия и ее лечение Острый гемолиз и лечебная тактика.													
2.1.6	Основы иммуногематологии: антигеносовместимость в клинической практике, Rh-отр. донор, Rh-отр. реципиент; Rh-конфликты. Трудноопределимые группы крови. Определение групп крови на планшетах.	7	7		5	-	-	2	-	-	T,3C			1,2,3,4,5,6
2.1.7	Основы современной теории кроветворения	7	7		5	-	-	2	-	-	T,3C			1,2,3,4,5,6
2.1.8	Осложнения трансфузионной терапии. Гемотрансфузионный шок. ОПН. Синдром массивных трансфузий.	7	7		5	2	-	2	-	-	T,3C			1,2,3,4,5,6
2.1.9	Экстракорпоральная гемокоррекция и фотогемотерапия. Лечебный плазмаферез. Сорбционные методы детоксикации. Диаиз, ультрафильтрация, диализация. Фотомодификация крови.	7	7		5	2	-	2	-	-	T,ПР			1,2,3,4,5,6
	Итоговая аттестация	<b>2</b>	<b>2</b>										2	

*Сокращения:*

T – тестирование

ПР – оценка освоения практических навыков (умений),

3C – решение ситуационных задач

## 2. Тематический план модуля №2 «Трансфузионная терапия»

### Тематический план лекций

№ п/п	Тема лекции	Кол-во часов	
		Ауд.	ДОТ
1	Продукция, выпускаемая учреждениями службы крови, задачи, структура, штаты и оснащение учреждений службы крови		2
2	Донорство, классификация доноров, медицинское обеспечение донорства и освидетельствование доноров, пропаганда и агитация донорства. Основы консервирования крови и ее компонентов, организация и техника заготовки крови и ее компонентов. Донорский гемаферез. Хранение, выдача, транспортировка гемотрансфузионных сред.		2
3	Клиническая трансфузиология: средства инфузионно-трансфузионной терапии: свойства и механизм их лечебного действия, цельная кровь, компоненты и препараты крови, кровезамещающие растворы, средства парентерального питания		2
4	Трансфузиологические операции, мониторинг в трансфузиологии, методы функциональной диагностики и лабораторный контроль за состоянием пациента. Технические ошибки трансфузиологических операций.		2
5	Физиология и патология системы гемостаза. Коагулологические исследования крови, интерпретация лабораторных данных. ДВС-синдром, клиника, диагностика, терапия. Железодефицитная анемия и ее лечение. Острый гемолиз и лечебная тактика.		2
6	Основы иммуногематологии: антигеносовместимость в клинической практике, Rh-отр. донор, Rh-отр. реципиент; Rh-конфликты. Трудноопределимые группы крови. Определение групп крови на планшетах.		2
7	Основы современной теории кроветворения		2
8	Осложнения трансфузионной терапии. Гемотрансфузионный шок. ОПН. Синдром массивных трансфузий.		2
9	Экстракорпоральная гемокоррекция и фотогомотерапия. Лечебный плазмаферез. Сорбционные методы детоксикации. Диализ, ультрафильтрация, диализация. Фотомодификация крови.		2

### Тематический план практических занятий

№ п/п	Тема занятия	Кол-во часов		
		Ауд.		ДОТ
		всего	В том числе с симуляционным обучением	
1	Продукция, выпускаемая учреждениями службы крови, задачи, структура, штаты и оснащение учреждений службы крови	5		
2	Донорство, классификация доноров, медицинское обеспечение донорства и освидетельствование доноров, пропаганда и агитация донорства. Основы консервирования крови и ее компонентов, организация и техника заготовки крови и ее компонентов. Донорский гемаферез. Хранение, выдача, транспортировка гемотрансфузионных сред.	5		
3	Клиническая трансфузиология: средства инфузионно-трансфузионной терапии: свойства и механизм их лечебного действия, цельная кровь, компоненты и препараты крови, кровезамещающие растворы, средства парентерального питания	5		
4	Трансфузиологические операции, мониторинг в трансфузиологии, методы функциональной диагностики и лабораторный контроль за состоянием пациента. Технические ошибки трансфузиологических операций.	5		

5	Физиология и патология системы гемостаза. Коагулогические исследования крови, интерпретация лабораторных данных. ДВС-синдром, клиника, диагностика, терапия. Железодефицитная анемия и ее лечение. Острый гемолиз и лечебная тактика.	5		
6	Основы иммуногематологии: антигеносовместимость в клинической практике, Rh-отр. донор, Rh-отр. реципиент; Rh-конфликты. Трудно-определимые группы крови. Определение групп крови на планшетах.	5		
7	Основы современной теории кроветворения	5		
8	Осложнения трансфузионной терапии. Гемотрансфузионный шок. ОПН. Синдром массивных трансфузий.	5		
9	Экстракорпоральная гемокоррекция и фотогемотерапия. Лечебный плазмаферез. Сорбционные методы детоксикации. Диализ, ультрафильтрация, диафильтрация. Фотомодификация крови.	5		

## 7. Организационно - педагогические условия реализации ДПП

При реализации ДПП применяется вариант дискретного обучения с поэтапным освоением отдельных учебных модулей в порядке, установленном дополнительной профессиональной программой и расписанием занятий.

Реализация ДПП предусматривает использование дистанционных образовательных технологий (ДОТ), применяемых для преподавания теоретических разделов учебных модулей (чтение лекций) с использованием синхронной формы проведения занятий (онлайн лекции в формате вебинара).

Во время проведения практических занятий используются следующие варианты симуляционного обучения: деловая игра, круглый стол, кейс-метод: решение ситуационных задач, моделирующих работу с пациентами.

Итоговая аттестация обучающихся по ДПП осуществляется в очной форме.

Организационное и методическое взаимодействие обучающихся с педагогическими работниками проходит путем непосредственно контакта обучающихся с преподавателями при использовании традиционных форм обучения, а также может осуществляться с применением ДОТ (с использованием ресурсов системы Moodle, посредством электронной почты и т.п.) при подготовке к семинарско-практическим занятиям, а также чтении онлайн лекций в формате вебинаров.

При реализации ДПП местом осуществления образовательной деятельности является место нахождения Университета (клинической базы профильной кафедры).

### 7.1. Материально-технические условия реализации программы

№ п/п	Наименование специализированных аудиторий, кабинетов, лабораторий, симуляционных классов в ЦСО	Вид занятий (лекция, практическое занятие, семинар)	Наименование оборудования, Компьютерного обеспечения др.
1.	Донецкое клиническое территориальное медицинское объединение; Республиканский центр крови; включая отделения, учебные комнаты кафедры	Лекции, практические занятия	Компьютер, интерактивная доска, учебно-методические пособия, тестовые задания, ситуационные задачи
2.	Система Moodle специально разработанная для создания качественных online- курсов преподавателями, является пакетом программного обеспечения для создания курсовдистанционного обучения*	Лекция Практическое занятие Тестовое задание	Компьютер, ноутбук, тестовые задания, ситуационные задачи

Система управления обучением (LMS) Moodle установлена на сервере дистанционного образования ФГБОУ ВО ДонГМУ Минздрава России. Система Moodle представляет собой свободное (распространяющееся по лицензии GNU GPL, целью которой является предоставляющее пользователю права копировать, модифицировать и распространять (в т.ч. на коммерческой основе) программы, а также гарантировать, что и пользователи всех производных программ получают вышеперечисленные права) веб-приложение, предоставляющее возможность создавать сайты для онлайн-обучения. Moodle отвечает стандарту SCORM.

Для работы в системе Moodle необходимо Internet-соединение. Рекомендуемая скорость подключения - не менее 1 Мбит/сек. Операционная система: Windows, MAC OS, Linux.

Браузеры:

Internet Explorer, минимальная версия – 10, рекомендуемая версия – последняя  
Mozilla Firefox, минимальная версия – 25.0, рекомендуемая версия – последняя  
Google Chrome, минимальная версия – 30.0, рекомендуемая версия – последняя



AppleSafari, минимальная версия – 6, рекомендуемая версия – последняя.

В настройках браузера необходимо разрешить выполнение сценариев Javascript. Также необходимо включить поддержку cookie.

Для просмотра документов необходимы: AdobeReader, программы MS Office (Word, Excel, PowerPointи др.) или OpenOffice.

Программное обеспечение QuickTimeи Flashplayer, необходимое для мультимедийных функций.

Для регистрации в системе Moodle слушателю необходимо предоставить адрес электронной почты.

## 7.2. Учебно-методическое и информационное обеспечение ДПП

### а) основная литература:

1. Анестезиология, реаниматология и интенсивная терапия у детей : учебник / под ред. С. М. Степаненко. - Москва : ГЭОТАР-Медиа, 2016. - 240 с. - ISBN 978-5-9704-3937-1. - Текст : электронный // ЭБС "Консультант студента" : [сайт]. - URL : <https://www.studentlibrary.ru/book/ISBN9785970439371.html>. - Режим доступа : по подписке.
2. Геккиева, А. Д. Скорая и неотложная помощь. Общие вопросы реаниматологии : руководство / А. Д. Геккиева. - Москва : ГЭОТАР-Медиа, 2018. - 128 с. - ISBN 978-5-9704-4479-5. - Текст : электронный // ЭБС "Консультант студента" : [сайт]. - URL : <https://www.studentlibrary.ru/book/ISBN9785970444795.html>. - Режим доступа : по подписке.
3. Саблин, И. Д. Руководство по обеспечению качества в клинической трансфузиологии / И. Д. Саблин, С. А. Клыгина, Е. С. Шохирева. — Казань : Бук, 2017. — 124 с. - Режим доступа : локал. компьютер.сеть Б-ки ГОО ВПО ДОННМУ ИМ. М. ГОРЬКОГО. - ISBN 978-5-906873-65-1. – Текст : электронный.
4. Рагимов, А. А. Инфузионно-трансфузионная терапия: практическое руководство/ А. А. Рагимов, Г. Н. Щербакова. - Москва : ГЭОТАР-Медиа, 2017. - 256 с. (Серия "Библиотека врача-специалиста") - ISBN 978-5-9704-4020-9. - Текст : электронный // ЭБС "Консультант студента" : [сайт]. - URL : <https://www.studentlibrary.ru/book/ISBN9785970440209.html>. - Режим доступа : по подписке.
5. Гематология : национальное руководство / под редакцией О. А. Рукавицына - Москва : ГЭОТАР-Медиа, 2015. - 776 с. - ISBN 978-5-9704-3327-0. - Текст : электронный // ЭБС "Консультант студента" : [сайт]. - URL : <https://www.studentlibrary.ru/book/ISBN9785970433270.html>. - Режим доступа : по подписке.

### б) дополнительная литература:

1. Алгоритмы оказания помощи при критических состояниях для врачей медицины неотложных состояний : учебное пособие / Г. А. Городник, Е. К. Шраменко, Т. П. Кабанько [и др.]; ГОО ВПО ДОННМУ ИМ. М. ГОРЬКОГО, каф. анестезиологии, ИТ, МНС, лаб. диагностики ФИПО. – Электрон. дан. (386 КБ). – Донецк, 2016. – 1 электрон.опт. диск (CD-R) : цв. 12 см. – Систем. требования: IntelPentium 1,6 GHz + ; 256 Мб (RAM) ; MicrosoftWindows XP + ; Интернет-браузер ; MicrosoftOffic, FlashPlayer, AdobeReader. – Текст : электронный.
2. Городник, Г. А. Принципы и методы диагностики и интенсивной терапии черепно-мозговой травмы : учебное пособие / Г. А. Городник, Н. Н. Смирнова, В. А. Билошапка; ГОО ВПО ДОННМУ ИМ. М. ГОРЬКОГО, каф. анестезиологии, ИТ, МНС, лаб. диагностики ФИПО. – Электрон. дан. (33,4 Мб). – Донецк, 2014. – 1 электрон.опт. диск (CD-R) : цв. 12 см. – Систем. требования: IntelPentium 1,6 GHz + ; 256 Мб (RAM) ; MicrosoftWindows XP + ; Интернет-браузер ; MicrosoftOffic, FlashPlayer, AdobeReader. – Текст : электронный.
3. Петров, С. В. Общая хирургия : учебник / С. В. Петров. - 4-е изд. ,перераб. и доп. - Москва : ГЭОТАР-Медиа, 2016. - 832 с. - ISBN 978-5-9704-3952-4. - Текст : электронный // ЭБС "Консультант студента" : [сайт]. - URL : <https://www.studentlibrary.ru/book/ISBN9785970439524.html>. - Режим доступа : по подписке.

4. Гостищев, В. К. Общая хирургия : учебник / В. К. Гостищев. - 5-е изд., перераб. и доп. - Москва : ГЭОТАР-Медиа, 2016. - 736 с. - ISBN 978-5-9704-3878-7. - Текст : электронный // ЭБС "Консультант студента" : [сайт]. - URL : <https://www.studentlibrary.ru/book/ISBN9785970438787.html>. - Режим доступа : по подписке.
5. Анестезиология, реаниматология и интенсивная терапия у детей : учебник / под редакцией С. М. Степаненко. - Москва : ГЭОТАР-Медиа, 2016. - 240 с. - ISBN 978-5-9704-3937-1. - Текст : электронный // ЭБС "Консультант студента" : [сайт]. - URL : <https://www.studentlibrary.ru/book/ISBN9785970439371.html>. - Режим доступа : по подписке.
6. Анестезиология, реаниматология и интенсивная терапия у детей: учебник / ред. С. М. Степаненко. - Москва : ГЭОТАР-Медиа, 2016. - 240 с. – Текст : непосредственный.
7. Шайтор, В. М. Скорая и неотложная медицинская помощь детям : практическое руководство / В. М. Шайтор. - Москва : ГЭОТАР-Медиа, 2017. - 416 с. - ISBN 978-5-9704-4116-9. - Текст : электронный // ЭБС "Консультант студента" : [сайт]. - URL : <https://www.studentlibrary.ru/book/ISBN9785970441169.html>. - Режим доступа : по подписке.
8. Военно-полевая хирургия : учебник / под редакцией Е. К. Гуманенко. - 2-е изд., испр. и доп. - Москва : ГЭОТАР-Медиа, 2016. - 768 с. - ISBN 978-5-9704-3932-6. - Текст : электронный // ЭБС "Консультант студента" : [сайт]. - URL : <https://www.studentlibrary.ru/book/ISBN9785970439326.html>. - Режим доступа : по подписке.
9. Неотложная медицинская помощь на догоспитальном этапе : учебник / А. Л. Вёрткин, Л. А. Алексаян, М. В. Балабанова [и др.]; под редакцией А. Л. Вёрткина. - Москва : ГЭОТАР-Медиа, 2017. - 544 с. - ISBN 978-5-9704-4096-4. - Текст : электронный // ЭБС "Консультант студента" : [сайт]. - URL : <https://www.studentlibrary.ru/book/ISBN9785970440964.html>. - Режим доступа : по подписке.
10. Трансфузиология. Клиническое руководство / под редакцией М. Ф. Заривчацкого, Г. А. Зайцевой. – Пермь : ПГМА, 2014. – 824 с. - Режим доступа : локал. компьютер. сеть Б-ки ГОО ВПО ДОННМУ ИМ. М. ГОРЬКОГО. - Загл. с титул. экрана. – ISBN 978-5-7812-0502-8. - Текст : электронный.
11. Хаитов, Р. М. Иммунология : учебник / Р. М. Хаитов. - 3-е изд., перераб. и доп. - Москва : ГЭОТАР-Медиа, 2018. - 496 с. - ISBN 978-5-9704-4655-3. - Текст : электронный // ЭБС "Консультант студента" : [сайт]. - URL : <https://www.studentlibrary.ru/book/ISBN9785970446553.html>. - Режим доступа : по подписке.
12. Медицина чрезвычайных ситуаций : учебник / А. В. Гаркави, Г. М. Кавалерский [и др.]. - Москва : ГЭОТАР-Медиа, 2018. - 352 с. - ISBN 978-5-9704-4719-2. - Текст : электронный // ЭБС "Консультант студента" : [сайт]. - URL : <https://www.studentlibrary.ru/book/ISBN9785970447192.html>. - Режим доступа : по подписке.
13. Анестезиология, реанимация, интенсивная терапия: учебное пособие рекомендовано МОН ДНР (Приказ № 1630 от 20 ноября 2019 г.) / А. Н. Колесников, Е. И. Гридасова, Г. А. Городник [и др.]; ГОО ВПО ДОННМУ ИМ. М. ГОРЬКОГО. - Донецк : ДонНМУ, 2020. - 287 с. – Текст : непосредственный.
14. Основы анестезиологии и реаниматологии : учебник / ред. Ю. С. Полушин. - Санкт-Петербург : Изд-во Н-Л, 2014. - 656 с. – Текст : непосредственный.
15. Трансфузиология : национальное руководство / под редакцией профессора А. А. Рагимова. – Москва : ГЭОТАР-медиа, 2012. – 1184 с. – Режим доступа : локал. компьютер. сеть Б-ки ГОО ВПО ДОННМУ ИМ. М. ГОРЬКОГО. - Загл. ститул. экрана. – Текст : электронный.
16. Дашкова, Н. Г. Трансфузионная иммунология : монография / Н. Г. Дашкова, А. А. Рагимов. - Москва : ГЭОТАР-Медиа, 2012. - Текст : электронный // ЭБС "Консультант студента" : [сайт]. - URL : <https://www.studentlibrary.ru/book/06-COS-1299.html>. - Режим доступа : по подписке.
17. Аутодонорство и аутогемотрансфузии : руководство / под ред. А. А. Рагимова. - Москва : ГЭОТАР-Медиа, 2011. - 256 с. (Серия "Библиотека врача-специалиста") - ISBN 978-5-9704-1611-2. - Текст : электронный // ЭБС "Консультант студента" : [сайт]. - URL : <https://www.studentlibrary.ru/book/ISBN9785970416112.html>. - Режим доступа : по подписке.

18. Анестезиология: национальное руководство / ред. А. А. Бунятян, В. М. Мизиков. - Москва : ГЭОТАР-Медиа, 2013. - 1104 с. + CD-R. - (Национальные руководства). – Текст : непосредственный.
19. Анестезиология и интенсивная терапия : практическое руководство / под редакцией чл. -корр. РАМН проф. Б. Р. Гельфанда. - 2-е изд., испр. и доп. - Москва : Литтерра, 2012. - 640 с. - ISBN 978-5-4235-0046-7. - Текст : электронный // ЭБС "Консультант студента" : [сайт]. - URL : <https://www.studentlibrary.ru/book/ISBN9785423500467.html> (дата обращения: 12.05.2021). - Режим доступа : по подписке.
20. Хлябич, Г. Н. Кровезаменители: справочник лекарственных средств для инфузионной терапии / Г. Н. Хлябич, Г. Т. Черненко. - изд. доп. и перераб. - Москва : Практическая медицина, 2011. - 272 с. – Текст : непосредственный.
21. Крылов, В. В. Нейрореанимация / В. В. Крылов, С. С. Петриков. - Москва : ГЭОТАР-Медиа, 2010. - 176 с. (Серия "Библиотека врача-специалиста") - ISBN 978-5-9704-1665-5. - Текст : электронный // ЭБС "Консультант студента" : [сайт]. - URL : <https://www.studentlibrary.ru/book/ISBN9785970416655.html>. - Режим доступа : по подписке.
22. Рациональная фармакотерапия заболеваний системы крови / А. И. Воробьев, Л. С. Аль-Ради, Н. Е. Андреева [и др.]; под общей редакцией А. И. Воробьева. - Москва : Литтерра, 2009. - 688 с. (Серия "Рациональная фармакотерапия". Том XX) - ISBN 978-5-904090-05-0. - Текст : электронный // ЭБС "Консультант студента" : [сайт]. - URL : <https://www.studentlibrary.ru/book/ISBN9785904090050.html>. - Режим доступа : по подписке.
23. Демичев, С. В. Первая помощь при травмах и заболеваниях : практическое руководство / С. В. Демичев. - Москва : ГЭОТАР-Медиа, 2011. - 160 с. - ISBN 978-5-9704-1774-4. - Текст : электронный // ЭБС "Консультант студента" : [сайт]. - URL : <https://www.studentlibrary.ru/book/ISBN9785970417744.html>. - Режим доступа : по подписке.
24. Сумин, С. А. Основы реаниматологии : учебник / С. А. Сумин, Т. В. Окунская. - Москва : ГЭОТАР-Медиа, 2013. - 688 с. - ISBN 978-5-9704-2424-7. - Текст : электронный // ЭБС "Консультант студента" : [сайт]. - URL : <https://www.studentlibrary.ru/book/ISBN9785970424247.html>. - Режим доступа : по подписке.
25. Справочник врача скорой и неотложной медицинской помощи / под редакцией чл. -корр. РАМН д-ра мед. наук, проф. С. Ф. Багненко и д-ра мед. наук И. Н. Ершовой. - Изд. 6-е, перераб. и доп. - Санкт-Петербург : Политехника, 2011. - 483 с. - ISBN 978-5-7325-0451-4. - Текст : электронный // ЭБС "Консультант студента" : [сайт]. - URL : <https://www.studentlibrary.ru/book/ISBN9785732504514.html>. - Режим доступа : по подписке.
26. Шагинян, Г. Г. Черепно-мозговая травма : практическое руководство / Г. Г. Шагинян, О. Н. Древаль, О. С. Зайцев ; под ред. О. Н. Древаля. - Москва : ГЭОТАР-Медиа, 2010. - 288 с. (Серия "Библиотека врача-специалиста") - ISBN 978-5-9704-1613-6. - Текст : электронный // ЭБС "Консультант студента" : [сайт]. - URL : <https://www.studentlibrary.ru/book/ISBN9785970416136.html>. - Режим доступа : по подписке.

#### **в) методическое обеспечение учебного процесса:**

1. Методические указания для слушателей ДПП ПК «Трансфузионная терапия».
2. Методические рекомендации для преподавателей ДПП ПК «Трансфузионная терапия».
3. Наборы тестовых заданий для текущего и итогового контроля.

#### **Программное обеспечение и Интернет-ресурсы:**

1. Электронный каталог WEB-ОРАС Библиотеки ФГБОУ ВО ДонГМУ Минздрава России <http://katalog.dnmu.ru>
2. ЭБС «Консультант студента» <http://www.studmedlib.ru>
3. Научная электронная библиотека (НЭБ) eLIBRARY <http://elibrary.ru>
4. Научная электронная библиотека «КиберЛенинка» <https://cyberleninka.ru/>
5. PubMed <https://www.ncbi.nlm.nih.gov/pubmed>

## 8. Формы аттестации и оценочные материалы

### 8.1. Текущий контроль.

Текущий контроль учебной деятельности врачей-трансфузиологов, врачей-анестезиологов-реаниматологов, врачей-хирургов, врачей-акушеров-гинекологов, врачей-травматологов-ортопедов осуществляется во время проведения практических, семинарских занятий с целью проверки уровня подготовленности к выполнению конкретных видов работ. Оценивание учебной деятельности проводится стандартизировано. Согласно структуре практического (семинарского) занятия определяются основные виды деятельности, которые оцениваются, прежде всего – практическая работа под руководством преподавателя и текущий тестовый контроль. За каждый из них выставляется отдельная оценка.

Оценивание практической работы – это оценка степени овладения умениями и навыками.

Профильная кафедра, в соответствии с целями занятия и учебным планом, определяет типовые задачи деятельности и умений, которые проверяются и оцениваются.

Например:

- *определение основных симптомов и синдромов (на основе опроса и физикального обследования), определение предварительного диагноза;*
- *определение плана дополнительных методов обследования и оценки результатов;*
- *проведение дифференциального диагноза и определение клинического диагноза;*
- *определение лечебной тактики ведения больного, решение вопросов профилактики заболевания, реабилитации больного;*
- *диагностика и лечение неотложных состояний в соответствии с темой занятия.*

Правильность выполнения типовых задач деятельности и умений, которые проверяются, оценивается баллами «1», «0,5» и «0» (выполнено, выполнено не полностью, не выполнено). Владение практическими навыками оценивается баллами «1» или «0» (выполнено, не выполнено).

Оценки выставляются на основе суммы баллов, полученных слушателями при оценивании степени овладения практическими навыками и умениями, правильности их выполнения, и отношения суммы баллов к максимально возможной сумме баллов (если обучающийся правильно выполнил все требуемые умения и навыки):

- при наличии 90-100% – «5»,
- 80-89% – «4»,
- 70-79 % – «3»,
- менее 70 % – «2».

Например:

*тема занятия предусматривает, что обучающийся должен продемонстрировать владение 9 практическими умениями и 3 навыками, т.е. максимально возможное количество баллов 12.*

*Если обучающийся продемонстрировал правильное выполнение всех навыков, но допустил несущественные ошибки при выполнении трёх практических умений (выполнил их не полностью), то он получает  $3+6+1,5 = 10,5$  баллов.*

*Это составляет 87,5% от 12 баллов (максимально возможного количества баллов за практические навыки и умения по данной теме), т.е. оценка 4.*

Текущий тестовый контроль осуществляется с помощью индивидуальных наборов тестов из 10 тестовых заданий формата А, проверяющих достижения конкретных целей занятия. Наборы тестовых заданий по каждой теме находятся в электронном и печатном виде на профильной кафедре. Банк тестовых заданий ДПП ПК «Трансфузионная терапия» составляет 100 тестов.

Оценка за работу с тестовыми заданиями выставляется по шкале:

- при наличии 90-100% правильных ответов тестов – «5»,
- 80-89% правильных ответов – «4»,
- 70-79% правильных ответов – «3»,

- менее 70% правильных ответов – «2».

### 8.2 Промежуточная аттестация

Промежуточная аттестация слушателей ФИПО в ФГБОУ ВО ДонГМУ Минздрава России проводится с целью оценивания результатов освоения обучающимся дисциплин (модулей) ДПП по конкретной специальности на отдельных завершенных этапах обучения.

Промежуточная аттестация слушателей ДПП проводится после завершения изучения дисциплины (модуля), проводится в формате зачета.

Зачет – форма контроля обучения, предусматривающая оценивание освоения слушателем учебного материала исключительно на основании выполнения им определенных видов работ на текущих практических, семинарских, лабораторных занятиях.

Слушателю ДПП выставляется зачет в случае выполнения им в полном объеме учебного плана (отсутствие неотработанных пропусков аудиторных занятий) и всех видов работ, предусмотренных программой по конкретной дисциплине/модулю, при среднем балле успеваемости по дисциплине/модулю 3,0 и выше.

### 8.3 Итоговая аттестация

*Итоговая аттестация* слушателей ДПП должна выявлять теоретическую и практическую подготовку слушателя по специальности.

*Цель итоговой аттестации:*

- Установление уровня подготовки слушателя к выполнению профессиональных задач, проверка достижения общей и конкретной целей обучения.
- Проверка уровня сформированности компетенций (теоретической и практической подготовки).

*Методические материалы.*

4.1. Фонд оценочных средств цикла.

4.2. Программа итоговой аттестации.

4.3. Инструкция по оцениванию учебной деятельности ординаторов, слушателей ФИПО в ФГБОУ ВО ДонГМУ Минздрава России, утвержденная в установленном порядке.

К итоговой аттестации допускаются слушатели ФИПО, выполнившие учебный план в полном объеме и имеющие средний балл за текущую успеваемость не ниже 3,0.

*Итоговая аттестация (экзамен) проводится в два этапа.*

*На первом этапе* осуществляется *тестирование* с помощью наборов тестов из 30 тестовых заданий формата А, охватывающих основные цели цикла обучения, сложность наборов тестовых заданий зависит от уровня врачебной квалификации слушателя.

*Второй этап* представляет собой *оценку степени освоения практических навыков и умений.*

*Первый этап итоговой аттестации – тестовая часть экзамена*, которая проводится с помощью наборов тестовых заданий из 30 тестов формата А, охватывающих основные цели цикла обучения. Все наборы тестов имеют равное число заданий. Каждое задание имеет только один правильный ответ. Уровень сложности наборов тестовых заданий зависит от уровня врачебной квалификации слушателя. Наборы тестовых заданий по каждой теме находятся в электронном и печатном виде на профильной кафедре. Банк тестовых заданий ДПП ПК «Трансфузионная терапия» составляет 100 тестов.

*Примеры тестовых заданий:*

1. Донор, мужчина 40 лет, показатель гематокрита составил 0,33 г/л, имеет временное противопоказание к донорству, так как нормальный гематокритный показатель у мужчин в среднем составляет:

А. 0,22-0,4 г/л

- В. 0,32-0,4 г/л
- С. 0,36-0,46г/л
- Д. 0,4-0,48 г/л.
- Е. 0,45-0,5 г/л

2. Донор, женщина 28 лет, является активным донором плазмы, поэтому при первичном, до донации, клинико-лабораторном исследовании крови дополнительно у нее определяют содержание общего белка в сыворотке крови. У нее было выявлено содержание общего белка в плазме 50 г/л, она имеет временное противопоказание к донорству, так как нормальный уровень содержания общего белка в плазме составляет:

- А. 60-75 г/л
- В. 50-80 г/л
- С. 60-80 г/л
- Д. 68-90 г/л
- Е. 65-100 г/л

3. В лабораторных условиях при проведении скрининговых исследований донорской крови определяли группу крови и резус-принадлежность, уровень билирубина, активность сывороточной аланинаминотрансферазы (АЛТ), поверхностный антиген вируса гепатита В, антитела к вирусу гепатита С и проводили серологические исследования на сифилис.

Какое исследование не является обязательным при проведении скрининговых исследований донорской крови?

- А. Группа крови и резус-принадлежность
- В. Серологические исследования на сифилис
- С. Активность сывороточной аланинаминотрансферазы (АЛТ)
- Д. Уровень билирубина
- Е. Поверхностный антиген вируса гепатита В

4. Донор, мужчина 40 лет, собирается в длительную командировку в Индию, при проверке титра антител в крови к вирусу гепатита А выяснилось, что в крови нет антител, и мужчине должна быть проведена вакцинация за 2 месяца до поездки.

В какие сроки после донации крови разрешается проведение вакцинации?

- А. Разрешаются на следующий день
- В. Разрешаются не ранее чем через 7 дней
- С. Разрешаются не ранее чем через 1 месяц
- Д. Разрешаются не ранее чем через 1 год
- Е. Разрешаются не ранее чем через 5 лет

5. Донор, женщина 26 лет, 1 раз в год в качестве дополнительного обследования активных доноров проводит лабораторно-клинический анализ мочи, рентгеноскопическое (или флюорографическое) обследование органов грудной клетки, электрокардиографию, представляет справку о гинекологическом статусе на день выдачи справки (перенесенные заболевания, оперативные вмешательства, роды, отсутствие беременности).

Являются эти исследования достаточными для дополнительного обследования активных доноров?

- А. Нет, недостаточные, нужно проводить еще клинический анализ крови один раз в год
- В. Нет, недостаточные, нужно проводить еще биохимический анализ крови один раз в год

С. Нет, недостаточные, нужно еще представлять каждые 6 месяцев медицинскую справку амбулаторно-поликлинического учреждения по месту жительства или по месту прикрепления с указанием перенесенных за прошедшее полугодие заболеваний, каждые 6 месяцев справку об отсутствии контакта по гепатитам В и С; каждые 3 месяца справку об отсутствии контакта по гепатиту А.

Д. Да, достаточные.

Е. Нет, недостаточные, нужно проводить еще наркологическое обследование один раз в год.

*Для оценки результатов первого этапа* используется следующая шкала, основанная на процентном отношении правильно выполненных тестовых заданий:

- 90-100% (из 50 тестовых заданий) – «5»,
- 80-89% (из 50 тестовых заданий) – «4»,
- 70-79% (из 50 тестовых заданий) – «3»,
- менее 70% (из 50 тестовых заданий) – «2».

*Второй этап итоговой аттестации* – практически-ориентированный экзамен, представляет собой *оценку степени освоения практических навыков и умений по специальности.*

Профильная кафедра, в соответствии с целями обучения на цикле и учебным планом, определяет типовые задачи деятельности и умений, которые проверяются и оцениваются.

Например:

- *определение основных симптомов и синдромов (на основе опроса и физикального обследования), определение предварительного диагноза;*
- *определение плана дополнительных методов обследования и оценки результатов;*
- *проведение дифференциального диагноза и определение клинического диагноза;*
- *определение тактики ведения больного, решение вопросов профилактики заболевания, реабилитации больного;*
- *диагностика и лечение неотложных состояний.*

Правильность выполнения типовых задач деятельности и умений, которые проверяются, оценивается баллами «1», «0,5» и «0» (выполнено, выполнено не полностью, не выполнено). Владение практическими навыками оценивается баллами «1» или «0» (выполнено, не выполнено).

Оценки за второй этап экзамена выставляются на основе суммы баллов, полученных слушателями при оценивании степени овладения практическими умениями и правильности выполнения навыков, и ее отношения к максимально возможной сумме баллов (если бы обучающийся правильно выполнил все требуемые умения и навыки):

- при наличии 90-100% – «5»,
- 80-89 % – «4»,
- 70-79% – «3»,
- менее 70 % – «2».

Например:

*Практически-ориентированный экзамен предусматривает, что обучающийся должен продемонстрировать владение 9 практическими умениями и 3 навыками, т.е. максимально возможное количество баллов 12.*

*Если обучающийся продемонстрировал правильное выполнение всех навыков, но допустил несущественные ошибки при выполнении трех практических умений (выполнил их не полностью), то он получает  $3+6+1,5 = 10,5$  баллов.*

*Это составляет 87,5% от 12 баллов (максимально возможного количества баллов за практические умения и навыки по практически-ориентированному экзамену), т.е. оценка 4.*

На втором этапе итоговой аттестации выполнение обучающимися заданий оценивается по шкале, разработанной на профильной кафедре и согласованной с методической комиссией ФИПО.

За каждый этап итоговой аттестации выставляется оценка.

При положительной оценке на обоих этапах общий (средний) балл по итоговой аттестации рассчитывается следующим образом: необходимо к оценке за тестовый контроль прибавить оценку за практически-ориентированный экзамен и разделить на 2 (среднеарифметическое значение).

Оценка за экзамен выставляется по следующей шкале:

<i>Общий (средний) балл за экзамен</i>	<i>Оценка за экзамен</i>
4,5-5,0	5
3,5-4,0	4
3,0	3
Двойка за один из этапов экзамена	2

Слушатели, не прошедшие итоговую аттестацию в связи с неявкой на итоговую аттестацию по неуважительной причине или в связи с получением оценки «неудовлетворительно» отчисляются с цикла ДПП ПК с выдачей справки об обучении как не выполнившие обязанностей по добросовестному освоению образовательной программы и выполнению учебного плана.

Обучающиеся, не прошедшие итоговую аттестацию в связи с неявкой на нее по уважительной причине, вправе пройти ее в течение 6 месяцев после завершения итоговой аттестации.

Для рассмотрения апелляционных заявлений слушателей создаются апелляционные комиссии (далее – Комиссия) по результатам итоговой аттестации по каждой специальности. Состав апелляционной комиссии утверждается приказом ФГБОУ ВО ДонГМУ Минздрава России.

В состав Комиссии по рассмотрению апелляционных заявлений включаются не менее 5 человек из числа профессорско-преподавательского состава профильных кафедр, не входящих в состав экзаменационных комиссий по данной специальности. Председателем апелляционной комиссии является проректор по последипломному образованию ФГБОУ ВО ДонГМУ Минздрава России. Работа Комиссии строится путем проведения заседаний, на которых рассматриваются апелляционные заявления. Заседание апелляционной комиссии правомочно, если в нем участвуют не менее двух третей ее состава, утвержденного приказом. Ведение заседания Комиссии осуществляется председателем, а в случае его отсутствия – заместителем председателя. Рассмотрение апелляции не является пересдачей итоговой аттестации. В ходе рассмотрения жалобы проверяется лишь соблюдение установленного порядка проведения аттестационного испытания и правильность оценивания результатов итоговой аттестации на основании изучения материалов, представленных экзаменационной комиссией (протоколы соответствующих этапов практически-ориентированного экзамена, ответные формы тестового контроля знаний). Апелляция подается слушателем в день объявления результатов аттестационного испытания (или в течение следующего рабочего дня). Рассмотрение апелляции проводится не позднее следующего рабочего дня после ее подачи. После рассмотрения апелляции Комиссия принимает решение об изменении оценки по итоговой аттестации (как в случае ее повышения, так и в случае ее понижения) либо сохранении ее без изменения. Решение апелляционной комиссии принимается простым большинством голосов членов Комиссии, участвующих в заседании. При равном количестве голосов решающим является голос председателя, а в случае его отсутствия – заместителя председателя. Оформленное протоколом решение Комиссии доводится до сведения заявителя.