

Документ подписан в электронной форме
Информация о документе
ФИО: Басий Раиса Васильевна
Должность: Проректор по учебной работе
Дата подписания: 23.12.2025 11:22:59
Уникальный программный ключ:
1f1f00dcee08ce5fee9b1af247120f3bdc9e28f8

МИНИСТЕРСТВО ЗДРАВООХРАНЕНИЯ РОССИЙСКОЙ ФЕДЕРАЦИИ
ФЕДЕРАЛЬНОЕ ГОСУДАРСТВЕННОЕ БЮДЖЕТНОЕ ОБРАЗОВАТЕЛЬНОЕ
УЧРЕЖДЕНИЕ ВЫСШЕГО ОБРАЗОВАНИЯ «ДОНЕЦКИЙ ГОСУДАРСТВЕННЫЙ
МЕДИЦИНСКИЙ УНИВЕРСИТЕТ ИМЕНИ М. ГОРЬКОГО»
МИНИСТЕРСТВА ЗДРАВООХРАНЕНИЯ РОССИЙСКОЙ ФЕДЕРАЦИИ

УТВЕРЖДАЮ

Проректор по учебной работе
доцент Басий Р.В.

«09» декабря 2025 г.


Программа государственной итоговой аттестации

Направление подготовки	31.00.00 Клиническая медицина
Специальность	31.08.26 Аллергология и иммунология
Уровень образования	ординатура
Квалификация выпускника	врач-аллерголог-иммунолог
Нормативный срок освоения Образовательной программы	2 года

Донецк 2025

Программа обсуждена на учебно-методическом заседании кафедры микробиологии, вирусологии, иммунологии и аллергологии
« 18 » ноября 2025 г., протокол № 3


Зав. кафедрой микробиологии, вирусологии, иммунологии и аллергологии, профессор



Э.А.Майлян


«Согласовано»

Председатель методической комиссии по терапевтическим дисциплинам, доцент



Е.В.Щукина

Декан факультета ординатуры



Я.С. Валигун

Программа рассмотрена на заседании Центрального методического совета «09» декабря 2025 г. протокол № 1

Председатель ЦМС, доцент



Р.В. Басий

1. Пояснительная записка

Программа государственной итоговой аттестации разработана в соответствии с федеральным государственным образовательным стандартом высшего образования подготовки кадров высшей квалификации по специальности 31.08.26 Аллергология и иммунология и действующим Положением об организации и проведения государственной итоговой аттестации по основным профессиональным образовательным программам высшего образования - программам подготовки кадров высшей квалификации в ординатуре в ФГБОУ ВО ДонГМУ Минздрава России.

2. Цель и задачи

Цель: определение соответствия результатов освоения основной профессиональной образовательной программы ординатуры по специальности 31.08.26 Аллергология и иммунология, разработанной в ФГБОУ ВО ДонГМУ Минздрава России, установленным требованиям федерального государственного образовательного стандарта высшего образования подготовки кадров высшей квалификации (ФГОС ВО).

Задачи: – определение сформированности у обучающихся компетенций, установленных ФГОС ВО:

- оценка готовности обучающихся к решению профессиональных задач в соответствии с предусмотренными требованиями ФГОС ВО по специальности 31.08.26 Аллергология и иммунология;
- принятие решения о присвоении квалификации по результатам ГИА и выдаче выпускнику соответствующего диплома государственного образца о высшем образовании;
- разработка рекомендаций по совершенствованию подготовки выпускников по специальности 31.08.26 Аллергология и иммунология.

3. Место государственной итоговой аттестации в структуре основной образовательной программы:

Государственная итоговая аттестация в полном объеме относится к базовой части Блока 3 ОПОП ординатуры, и включает подготовку к сдаче и сдачу государственного экзамена.

4. Трудоемкость государственной итоговой аттестации

Объем государственной итоговой аттестации составляет 3 зачетные единицы, 108 академических часов.

5. Форма проведения государственной итоговой аттестации

ГИА проводится в форме государственного экзамена в сроки, установленные календарным учебным графиком образовательной программы. Расписание аттестационных испытаний доводится до сведения обучающихся не позднее чем за 1 месяц до начала периода ГИА.

6. Порядок организации и проведения государственной итоговой аттестации

6.1. Государственная итоговая аттестация выпускников основной профессиональной образовательной программы высшего образования – программы подготовки кадров высшей квалификации в ординатуре по специальности 31.08.26 Аллергология и иммунология должна выявлять теоретическую и практическую подготовку врача-стоматолога-терапевта в соответствии с требованиями ФГОС ВО по специальности.

6.2. Обучающиеся допускаются к государственной итоговой аттестации после изучения дисциплин в объеме, предусмотренном учебным планом программы ординатуры по специальности 31.08.26 Аллергология и иммунология. Обучающимся, успешно прошедшим государственную итоговую аттестацию, выдается диплом об окончании ординатуры, подтверждающий получение высшего образования по программе ординатуры по специальности 31.08.26 Аллергология и иммунология.

6.3. Обучающиеся, не прошедшие государственную итоговую аттестацию в связи с неявкой на государственную итоговую аттестацию по неуважительной причине или в связи с получением оценки «неудовлетворительно» отчисляются из организации с выдачей справки об обучении как не выполнившие обязанностей по добросовестному освоению образовательной программы и выполнению учебного плана.

6.4. Обучающиеся, не прошедшие государственную итоговую аттестацию в связи с неявкой на государственную итоговую аттестацию по уважительной причине (временная нетрудоспособность, исполнение общественных или государственных обязанностей, вызов в суд, транспортные проблемы (отмена рейса, отсутствие билетов), погодные условия или в других случаях, перечень которых устанавливается организацией самостоятельно), вправе пройти ее в течение 6 месяцев после завершения государственной итоговой аттестации.

6.5. Для обучающихся из числа инвалидов и лиц с ограниченными возможностями здоровья ГИА проводится Университетом с учетом особенностей их психофизического развития, их индивидуальных возможностей и состояния здоровья (далее - индивидуальные особенности).

При проведении ГИА обеспечивается соблюдение следующих общих требований:

- проведение ГИА для инвалидов в одной аудитории совместно с обучающимися, не являющимися инвалидами, если это не создает трудностей для инвалидов и иных обучающихся при прохождении государственной итоговой аттестации;
- присутствие в аудитории ассистента (ассистентов), оказывающего обучающимся инвалидам необходимую техническую помощь с учетом их индивидуальных особенностей (занять рабочее место, передвигаться, прочитать и оформить задание, общаться с председателем и членами государственной аттестационной комиссии);
- пользование необходимыми обучающимся инвалидам техническими средствами при прохождении государственной итоговой аттестации с учетом их индивидуальных особенностей.

Обучающийся инвалид не позднее чем за 3 (три) месяца до начала проведения ГИА подает письменное заявление о необходимости создания для него специальных условий при проведении аттестационных испытаний с указанием его индивидуальных особенностей. К заявлению прилагаются документы, подтверждающие наличие у обучающегося индивидуальных особенностей (при отсутствии указанных документов в Университете).

6.6. По результатам государственных аттестационных испытаний обучающийся имеет право на апелляцию.

Обучающийся имеет право подать в апелляционную комиссию письменную апелляцию о нарушении, по его мнению, установленной процедуры проведения государственного аттестационного испытания и (или) несогласии с результатами государственного экзамена.

Апелляция подается лично обучающимся в апелляционную комиссию не позднее следующего рабочего дня после объявления результатов государственного аттестационного испытания.

Для рассмотрения апелляции секретарь государственной экзаменационной комиссии направляет апелляционную комиссию протокол заседания государственной экзаменационной комиссии, заключение председателя государственной экзаменационной комиссии о соблюдении процедурных вопросов при проведении государственного аттестационного испытания, а также письменные ответы обучающегося (при их наличии) (для рассмотрения апелляции по проведению государственного экзамена).

Апелляция рассматривается не позднее 2 рабочих дней со дня подачи апелляции на заседании апелляционной комиссии, на которое приглашаются председатель государственной экзаменационной комиссии и обучающийся, подавший апелляцию.

Решение апелляционной комиссии доводится до сведения обучающегося, подавшего апелляцию, в течение 3 рабочих дней со дня заседания апелляционной комиссии. Факт ознакомления обучающегося, подавшего апелляцию, с решением апелляционной комиссии удостоверяется подписью обучающегося.

При рассмотрении апелляции о нарушении порядка проведения государственного аттестационного испытания апелляционная комиссия принимает одно из следующих решений:

- об отклонении апелляции, если изложенные в ней сведения о нарушениях процедуры проведения государственной итоговой аттестации обучающегося не подтвердились и (или) не повлияли на результат государственного аттестационного испытания;
- об удовлетворении апелляции, если изложенные в ней сведения о допущенных нарушениях процедуры проведения государственной итоговой аттестации обучающегося подтвердились и повлияли на результат государственного аттестационного испытания.

В случае, указанном в абзаце третьем настоящего пункта, результат проведения государственного аттестационного испытания подлежит аннулированию, в связи с чем протокол о рассмотрении апелляции не позднее следующего рабочего дня передается в государственную экзаменационную комиссию для реализации решения апелляционной комиссии. Обучающемуся предоставляется возможность пройти государственное аттестационное испытание в сроки, установленные образовательной организацией.

При рассмотрении апелляции о несогласии с результатами государственного аттестационного испытания апелляционная комиссия выносит одно из следующих решений:

- об отклонении апелляции и сохранении результата государственного аттестационного испытания;
- об удовлетворении апелляции и выставлении иного результата государственного аттестационного испытания.

Решение апелляционной комиссии не позднее следующего рабочего дня передается в государственную экзаменационную комиссию. Решение апелляционной комиссии является основанием для аннулирования ранее выставленного результата государственного аттестационного испытания и выставления нового.

Решение апелляционной комиссии является окончательным и пересмотру не подлежит. Повторное проведение государственного аттестационного испытания осуществляется в присутствии одного из членов апелляционной комиссии.

Апелляция на повторное проведение государственного аттестационного испытания не принимается.

7. Методика и критерии оценивания государственной итоговой аттестации

7.1. Государственная итоговая аттестация проводится в форме государственного экзамена, состоящего из двух этапов:

- комплексного тестирования
- практико-ориентированный

Государственная итоговая аттестация включает оценку сформированности у обучающихся компетенций, предусмотренных ФГОСВО по специальности 31.08.26 Аллергология и иммунология (уровень подготовки кадров высшей квалификации) путём оценки знаний, умений и владений в соответствии с содержанием программы подготовки кадров высшей квалификации в ординатуре по специальности 31.08.26 Аллергология и иммунология, и характеризующих их готовность к выполнению профессиональных задач соответствующих квалификации – врач-аллерголог-иммунолог.

I этап. Комплексное тестирование

Комплексное тестирование осуществляется по утвержденным материалам фонда оценочных средств, разработанных в соответствии с паспортом компетенций обучающихся по специальности 31.08.26 Аллергология и иммунология и размещенным в электронной информационной среде ФГБОУ ВО ДонГМУ Минздрава России. Индивидуальное тестирование обучающегося включает 80 тестовых заданий. Результаты тестирования оцениваются в формате «сдал / не сдал». Положительно решение принимается в случае, если выпускник правильно выполнил не менее 70% тестовых заданий, размещенных в буклете.

II этап. Практико-ориентированный

Второй этап государственного экзамена проводится в формате устного собеседования по дисциплинам и модулям, имеющим определяющее значение для будущей профессиональной деятельности выпускников. Основой для собеседования являются экзаменационные билеты, содержащие ситуационные задачи. Данный формат позволяет комплексно оценить сформированность у ординатора ключевых профессиональных компетенций, предусмотренных ФГОС ВО по специальности 31.08.26 Аллергология и иммунология и необходимых для самостоятельной медицинской деятельности. В ходе этапа выпускник решает две ситуационные задачи.

7.2. Критерии оценки выпускника:

Отлично—правильных ответов 90-100%.

Хорошо – правильных ответов 80-89%.

Удовлетворительно - правильных ответов 70-79%.

Неудовлетворительно-правильных ответов 69% и менее.

7.3. Критерии оценки ответов обучающихся при собеседовании:

Характеристика ответа	Оценка
<p>Дан полный, развернутый ответ на поставленный вопрос, показана совокупность осознанных знаний об объекте, проявляющаяся в свободном оперировании понятиями, умении выделить существенные и несущественные его признаки, причинно-следственные связи. Знание об объекте демонстрируется на фоне понимания его в системе данной науки и междисциплинарных связей. Ответ формулируется в терминах науки, изложен научным языком, логичен, доказателен, демонстрирует авторскую позицию обучающегося.</p> <p>Практические (и/или лабораторные) работы выполнены в полном объеме, теоретическое содержание курса освоено полностью, необходимые практические навыки работы в рамках учебных заданий сформированы, все предусмотренные программой учебные задания выполнены, качество их выполнения оценивается баллами, близким к максимальному</p>	Отлично
<p>Дан полный, развернутый ответ на поставленный вопрос, показана совокупность осознанных знаний об объекте, доказательно раскрыты основные положения темы; в ответе прослеживается четкая структура, логическая последовательность, отражающая сущность раскрываемых понятий, теорий, явлений. Знание об объекте демонстрируется на фоне понимания его в системе данной науки и междисциплинарных связей. Ответ изложен литературным языком в терминах науки. Могут быть допущены недочеты в определении понятий, исправленные обучающимся самостоятельно в процессе ответа или с помощью преподавателя.</p> <p>Практические (и/или лабораторные) работы выполнены в полном объеме, теоретическое содержание курса освоено полностью, необходимые практические навыки работы в рамках учебных заданий в основном сформированы, все предусмотренные программой обучения учебные задания выполнены, качество выполнения большинства из них оценено числом баллов, близким к максимальному</p>	Хорошо
<p>Дан недостаточно полный и недостаточно развернутый ответ. Логика и последовательность изложения имеют нарушения. Допущены ошибки в раскрытии понятий, употреблении терминов. Обучающийся не способен самостоятельно выделить существенные и несущественные признаки и причинно-следственные связи. Обучающийся может конкретизировать обобщенные знания, доказав на примерах их основные положения только с помощью преподавателя. Речевое оформление требует поправок, коррекции.</p> <p>Практические (и/или лабораторные) работы выполнены, теоретическое содержание курса освоено частично, необходимые практические навыки работы в рамках учебных заданий в основном сформированы, большинство предусмотренных программой обучения учебных заданий выполнено, некоторые из выполненных заданий, возможно, содержат ошибки</p>	Удовлетворительно

<p>Дан неполный ответ, представляющий собой разрозненные знания по теме вопроса с существенными ошибками в определениях. Присутствуют фрагментарность, нелогичность изложения. Обучающийся не осознает связь данного понятия, теории, явления с другими объектами дисциплины. Отсутствуют выводы, конкретизация и доказательность изложения. Речь неграмотная. Дополнительные и уточняющие вопросы преподавателя не приводят к коррекции ответа обучающегося не только на поставленный вопрос, но и на другие вопросы дисциплины.</p> <p>Практические (и/или лабораторные) работы выполнены частично, теоретическое содержание курса освоено частично, необходимые практические навыки работы в рамках учебных заданий не сформированы, большинство предусмотренных программой обучения учебных заданий не выполнено либо качество их выполнения оценено числом баллов близким к минимальному. При дополнительной самостоятельной работе над материалом курса, при консультировании преподавателя, возможно повышение качества выполнения учебных заданий</p>	Неудовлетворительно
---	---------------------

7.4. Критерии и уровень подготовленности к решению профессиональных задач:

Уровень	Характеристика
Высокий (системный)	Действие осуществляется на уровне обоснованной аргументации с опорой на знания современных достижений медико-биологических и медицинских наук, демонстрируется понимание перспективности выполняемых действий в взаимосвязи с другими компетенциями
Средний (междисциплинарный)	Действие осуществляется на уровне обоснованной аргументации с использованием знаний не только специальных дисциплин, но и междисциплинарных научных областей. Затрудняется в прогнозировании своих действий при нетипичности профессиональной задачи
Низкий (предметный)	Действие осуществляется по правилу или без способности выпускника аргументировать его выбор и обосновывать научные основы выполняемого действия

8. Компетенции, проверяемые на государственной итоговой аттестации

Шифр и название компетенции (согласно действующему ГОС ВПО)	Этап государственной итоговой аттестации, на котором проверяется компетенция	
	1 этап	2 этап
<u>Универсальные компетенции</u>		
УК-1. Способен критически и системно анализировать, определять возможности и способы применения достижения в области медицины и фармации в профессиональном контексте	+	+
УК-2. Способен разрабатывать, реализовывать проект и управлять им	+	+
УК-3. Способен руководить работой команды врачей, среднего и младшего медицинского персонала, организовывать процесс оказания медицинской помощи населению		+
УК-4. Способен выстраивать взаимодействие в рамках своей профессиональной деятельности		+
УК-5. Способен планировать и решать задачи собственного профессионального и личностного развития, включая задачи изменения карьерной траектории	+	
<u>Общепрофессиональные компетенции</u>		
ОПК-1. Способен использовать информационно-коммуникационные технологии в профессиональной деятельности и соблюдать правила информационной безопасности	+	
ОПК-2. Способен применять основные принципы организации и управления в сфере охраны здоровья с использованием основных медико-статистических показателей	+	
ОПК-3. Способен осуществлять педагогическую деятельность	+	

ОПК-4. Способен проводить клиническую диагностику и обследование пациентов	+	+
ОПК-5. Способен назначать лечение пациентам при заболеваниях и (или) состояниях, контролировать его эффективность и безопасность	+	+
ОПК-6. Способен проводить и контролировать эффективность мероприятий по медицинской реабилитации при заболеваниях и (или) состояниях, в том числе при реализации индивидуальных программ реабилитации или абилитации инвалидов	+	+
ОПК-7. Способен проводить в отношении пациентов медицинскую экспертизу	+	
ОПК-8. Способен проводить и контролировать эффективность мероприятий по профилактике и формированию здорового образа жизни и санитарно-гигиеническому просвещению населения	+	
ОПК-9. Способен проводить анализ медико-статистической информации, вести медицинскую документацию и организовывать деятельность находящегося в распоряжении медицинского персонала		+
ОПК-10. Способен участвовать в оказании неотложной медицинской помощи при состояниях, требующих срочного медицинского вмешательства	+	+
<u>Профессиональные компетенции</u>		
ПК-1. Оказание медицинской помощи пациенту в неотложной или экстренной формах	+	+
ПК-2. Проведение обследования пациента с целью установления диагноза	+	+
ПК-3. Назначение лечения и контроль его эффективности и безопасности	+	+
ПК-4. Реализация и контроль эффективности медицинской реабилитации пациента, в том числе при реализации индивидуальных программ реабилитации или абилитации инвалидов, оценка способности пациента осуществлять трудовую деятельность	+	
ПК-5. Проведение и контроль эффективности мероприятий по профилактике и формированию здорового образа жизни и санитарно-гигиеническому просвещению населения	+	
ПК-6. Ведение медицинской документации и организация деятельности находящегося в распоряжении среднего медицинского персонала		+

9. Содержание государственной итоговой аттестации выпускников

9.1. Перечень практических умений и навыков

1. Организация лечебно-диагностического процесса в кабинете аллерголога-иммунолога, аллергологическом, иммунологическом отделении.
2. Оформление медицинской карты.
3. Оформление истории болезни.
4. Сбор жалоб и анамнеза.
5. Определять показания к госпитализации и организовывать ее.
6. Вырабатывать план ведения больного в амбулаторно-поликлинических учреждениях и в стационаре, определять необходимость применения специальных методов обследования.
7. Физикальное обследование больного.
8. Проведение кожных аллергических проб (тест уколом (prick – test), скарификационных, внутрикожных, аппликационных).
9. Проведение провокационных аллергических тестов (конъюнктивальный, назальный, ингаляционный, подъязычный, холодовой, тест с физической нагрузкой).
10. Проведение спирометрии и оценки полученных результатов.
11. Проведение пикфлоуметрии.

12. Интерпретация результатов лабораторно-клинических методов исследования при наличии аллергической и иммунозависимой патологии.
13. Приготовление разведений аллергенов для диагностики и лечения.
14. Проведение аллергенспецифической иммунотерапии разными аллергенами и разными методами (подкожная, сублингвальная). Проведение диагностики пищевой аллергии с помощью элиминационных диет и провокационного орального теста.
15. Проведение небулайзерной терапии при обострении бронхиальной астмы.
16. Проведение ингаляционной терапии с помощью различных форм доставки лекарственных препаратов при бронхиальной астме.
17. Установка предварительного диагноза и проведение дифференциальной диагностики аллергической и иммунозависимой патологии.
18. Назначение необходимых лекарственных средств и других лечебных мероприятий при наличии аллергической и иммунозависимой патологии.
19. Проведение первичной реанимации.
20. Оказание неотложной помощи при острых аллергических реакциях (анафилактический шок, тяжелое обострение астмы, острая крапивница, ангиоотек и др.).
21. Оказание неотложной помощи при острой дыхательной недостаточности.
22. оказание неотложной помощи при острой сосудистой недостаточности;
23. Оказание неотложной помощи при кровотечениях.
24. Оформление выписки, рецептов основных лекарственных средств, применяемых в аллергологии и иммунологии.
25. Оформление больничных листов.

10. Рекомендации обучающимся по подготовке к государственному экзамену

При подготовке к ГИА обучающемуся необходимо ознакомиться с программой ГИА,

включающей перечень состояний и заболеваний, практических умений и навыков, список неотложных состояний, фонд оценочных средств для проведения ГИА.

В рамках подготовки к государственному экзамену рекомендуется:

- использовать материалы лекций; рекомендованную основную и дополнительную литературу, материалы электронной информационно-образовательной среды, интернет-ресурсы;
- ознакомиться с базой тестовых заданий и регулярно проходить пробное тестирование;
- уделить внимание практическим навыкам путем многократного их выполнения;
- обобщить и систематизировать знания и умения по указанным в программе вопросам и компетентностно-ориентированным ситуационным заданиям;
- посетить предэкзаменационные консультации, которые проводятся по вопросам, включенным в программу государственного экзамена.

11. Образцы оценочных средств для ГИА

11.1. Образцы тестовых заданий.

1. Анализом, который максимально поможет определить диагноз атопического дерматита, является определение

- А. Белка и белковых фракций
- Б. Циркулирующих иммунных комплексов
- В. Иммуноглобулинов классов G, A, M
- Г. Иммуноглобулина класса E*

2. Для неинфекционной аллергии, вызванной пыльцевыми аллергенами, характерны

- А. Эпидемическая распространенность
- Б. Сезонные вспышки*
- В. Локальные вспышки
- Г. Отдельные вспышки

- 3. Для определения гиперчувствительности к физическим факторам _____ пробы используют**
- А. Аппликационные*
 - Б. Подкожные
 - В. Внутрикожные
 - Г. Ингаляционные
- 4. Для оценки клеточного иммунодефицита имеет значение**
- А. Идентификация основных субпопуляций Т-лимфоцитов*
 - Б. Определение абсолютного и относительного числа В-лимфоцитов
 - В. Определение гаммаглобулина в сыворотке крови
 - Г. Определение уровня отдельных классов иммуноглобулинов
- 5. Систолическое давление при анафилактическом шоке снижается на _____ % от рабочего давления**
- А. 10
 - Б. 15
 - В. 30*
 - Г. 25
- 6. Для оценки легочной функции у ребенка старше 4-5 лет предпочтение следует отдавать**
- А. Определению пиковой скорости выдоха
 - Б. Эргоспирометрии
 - В. Спирометрии*
 - Г. Импульсной осциллометрии
- 7. Волдырь до 2-3 мм при проведении кожного тестирования свидетельствует о (об)**
- А. Слабоположительной реакции*
 - Б. Положительной реакции
 - В. Отрицательной реакции
 - Г. Сомнительной реакции.
- 8. При аппликационной пробе необходимо контактировать с аллергеном в течение**
- А. 48 ч*
 - Б. 5 ч
 - В. 24 ч
 - Г. 30 мин.
- 9. К провокационным тестам не относят**
- А. Внутрикожный тест с аутологической сывороткой
 - Б. Прик-тест*
 - В. Оральный тест
 - Г. Сублингвальный тест
- 10. Целью провокационных проб является**
- А. Выявление скрытых форм аллергии*
 - Б. Подтверждение диагноза бронхиальной астмы
 - В. Определение чувствительности к лекарственным препаратам
 - Г. Оценка эффективности лечения

11.2. Образцы ситуационных заданий

Ситуационная задача №1

Пациент 35 лет обратился к врачу аллергологу-иммунологу с жалобами на одышку, кашель, особенно ночью и утром, а также приступы удушья после физической нагрузки. Из анамнеза известно, что он страдает аллергией напыльцурастений и домашнююпыль. При осмотреотмечается свистящее дыхание и удлиненный выдох.

- Спирометрия:ОФВ1–80%отдолжного,ФЖЕЛ–90%отдолжного,отношениеОФВ1/ФЖЕЛ–65%.
- Пикфлоуметрия: Утренний пиковый поток – 300 л/мин, вечерний пиковый поток – 350 л/мин, суточная вариабельность – 17%.
- Тест с бронхолитиком: После ингаляции сальбутамола через небулайзер прирост ОФВ1 составил 25%.
- Насыщениекислородом(SaO₂):96%.

Вопросы:

1. Какиефункциональныеисследованиябылипроведеныуданногопациента?
2. Какиепоказателиспирометрииуказываютнавозможноеналичиебронхиальнойастмы?
3. Чтоозначаеттестсбронхолитикомикакирезультатысчитаются положительными?
4. Какуюинформациюдаетпикфлоуметрияичтоозначаетсуточнаявариабельностьпиковогопотока?
5. Каковарольнасыщениякислородомвценкефункциидыханияупациентовсастмой?

Эталонныеответы:

1. Уданногопациентабылипроведеныследующиефункциональныеисследования:
 - Спирометрия,
 - Пикфлоуметрия,
 - Тестсбронхолитиком,
 - Определениенасыщениякислородом(SaO₂).
2. Показателямиспирометрии,указывающимиनावозможноеналичиебронхиальнойастмы,являются:
 - СнижениеотношенияОФВ1/ФЖЕЛменее70%(вданномслучаеоноравно65%),
 - ЗначительноеснижениеОФВ1относительнодолжного(менее80%).
3. Тест с бронхолитиком проводится для определения обратимости обструкции дыхательных путей. Положительным результатом теста считается увеличение ОФВ1 на 12% и более после применения бронхолитика. В данном случае прирост ОФВ1 составил 25%, что указывает на обратимость обструкции и подтверждает диагноз бронхиальной астмы.
4. Пикфлоуметрия позволяет оценить максимальную скорость выдоха пациента. Суточная вариабельностьпиковогопотокарассчитываетсякакразницамеждуутреннимивечернимзначениями, выраженная в процентах от среднего значения. Вариабельность выше 20% считается признаком нестабильной бронхиальной проходимости и может указывать на наличие астмы.
5. Насыщение кислородом (SaO₂) является важным показателем для оценки функции дыхания. В норме SaO₂ должно составлять 95-100%. Уровень SaO₂ 96% у данного пациента свидетельствует о том, что гипоксия отсутствует, что характерно для легкой степени тяжести бронхиальной астмы.

Ситуационнаязадача№2

Пациентка А., 42 года, обратилась к терапевту с жалобами на частые простудные заболевания, слабость, утомляемость, а также на наличие повторяющихся кожных инфекций. Из анамнеза известно, что она недавно перенесла тяжёлую вирусную инфекцию и проходит курс химиотерапии по поводу онкологического заболевания. При осмотре обнаружены множественные очаги гнойничковых поражений кожи, а также увеличенные шейные лимфатические узлы.

Лабораторныеисследованияпоказалиследующиерезультаты:

- Общийанализкрови:Лейкоциты – $3,5 \times 10^9/\text{л}$ (норма $4,0 - 9,0 \times 10^9/\text{л}$),лимфоциты–14%(норма19–37%), нейтрофилы – 75% (норма 47–72%).
- Иммунограмма: IgG – 6 г/л (норма 7–16 г/л), IgA – 1,2 г/л (норма 0,7–4,0 г/л), IgM – 0,3 г/л

(норма 0,4–2,3 г/л).

- Фагоцитоз: Индекс завершенности фагоцитоза – 55% (норма > 50%).

- Циркулирующие иммунные комплексы (ЦИК) – 120 ед/мл (норма до 100 ед/мл).

На основании этих данных терапевт поставил предварительный диагноз «Вторичный иммунодефицит» и направил пациентку к иммунологу для дополнительного обследования и назначения лечения.

Вопросы:

1. Какие изменения в показателях общего анализа крови могут указывать на наличие вторичного иммунодефицита?
2. Каковы нормальные значения основных классов иммуноглобулинов (IgG, IgA, IgM)? Соответствуют ли показатели у данной пациентки этим нормам?
3. Что такое индекс завершенности фагоцитоза? Какое значение этого индекса считается нормальным?
4. Что представляют собой циркулирующие иммунные комплексы (ЦИК)? В каком диапазоне их концентрация считается нормальной?
5. Почему терапевт предположил вторичный иммунодефицит? Какие дополнительные исследования могли бы подтвердить этот диагноз?

Эталонные ответы:

1. Изменения в общем анализе крови, такие как снижение количества лейкоцитов ниже нормы и уменьшение процентного содержания лимфоцитов, могут свидетельствовать о наличии вторичного иммунодефицита. У данной пациентки количество лейкоцитов снижено ($3,5 \times 10^9$ /л вместо нормы $4,0 - 9,0 \times 10^9$ /л), а содержание лимфоцитов составляет всего 14% при норме 19–37%.

2. Нормальные значения основных классов иммуноглобулинов составляют:

- IgG: 7–16 г/л, - IgA: 0,7–4,0 г/л,

- IgM: 0,4–2,3 г/л.

Показатели у данной пациентки:

- IgG = 6 г/л (ниже нижней границы нормы),

- IgA = 1,2 г/л (в пределах нормы),

- IgM = 0,3 г/л (ниже нижней границы нормы).

3. Индекс завершенности фагоцитоза отражает способность клеток-фагоцитов поглощать и

уничтожать патогены. Нормальное значение этого индекса составляет более 50%. У пациентки данный показатель равен 55%, что соответствует норме.

4. Циркулирующие иммунные комплексы (ЦИК) – это комплексы антиген-антитело, которые образуются в организме в результате иммунного ответа. Нормальная концентрация ЦИК составляет до 100 ед/мл. Концентрация ЦИК у пациентки равна 120 ед/мл, что превышает норму.

5. Вторичный иммунодефицит характеризуется снижением эффективности работы иммунной системы вследствие различных факторов, таких как хронические инфекции, аутоиммунные заболевания,

длительное применение некоторых лекарственных препаратов и другие причины. Для подтверждения диагноза необходимо провести дополнительные исследования, такие как оценка функциональной активности лимфоцитов, определение уровня интерлейкинов и других цитокинов, а также тестирование на наличие хронических вирусных инфекций.

12. Рекомендуемая литература

Основная литература:

1. Левинсон, У. Медицинская микробиология и иммунология : [учебник] / У. Левинсон; перевод с английского под редакцией доктора медицинских наук, профессора В. Б. Белобородова. - 2-е изд., электрон. - Электрон. текст. дан. (1 файл : 21447 КБ). - Москва : Лаборатория знаний, 2020. - 1182 с. : ил. - (Лучший зарубежный учебник). - Режим доступа : локал. компьютер. сеть Б-ки ФГБОУ ВО ДонГМУ им. М. Горького. - Заглавие с титульного экрана. - Текст : электронный.

2. Медицинская микробиология, вирусология, иммунология: учебник : в 2-х томах. Т. 1 / В. В. Зверев, М. Н. Бойченко, А. С. Быков [и др.] ; редакторы: В. В. Зверев, М. Н. Бойченко. - 2-е изд., перераб. и доп. - Москва : ГЭОТАР-Медиа, 2022. - 448 с. : ил. - Текст : непосредственный.
3. Микробиология и иммунология для медицинских специальностей : учебник для группы специальностей "Здравоохранение и медицинские науки" / А. М. Земсков, В. А. Земскова, В. М. Земсков [и др.] ; под редакцией А. М. Земскова. - Москва : КНОРУС, 2024. - 512 с. + электронное приложение. - (Специалитет). - Режим доступа : локал. компьютер. сеть Б-ки ФГБОУ ВО ДонГМУ Минздрава России. - Заглавие с титульного экрана. - ISBN 978-5-406-13345-3. -- Текст : электронный.
4. Хаитов, Р. М. Иммунология : учебник / Р. М. Хаитов. - 3-е изд., перераб. и доп. - Москва : ГЭОТАР-Медиа, 2018. - 496 с. - ISBN 978-5-9704-4655-3. - Текст : электронный // ЭБС "Консультант студента" : [сайт]. - URL : <https://www.studentlibrary.ru/book/ISBN9785970446553.html> (дата обращения: 19.11.2024). - Режим доступа : по подписке.
5. Хаитов, Р. М. Иммунология : структура и функции иммунной системы : учебное пособие / Р. М. Хаитов. - Москва : ГЭОТАР-Медиа, 2019. - 328 с. - ISBN 978-5-9704-4962-2. - Текст : электронный // ЭБС "Консультант студента" : [сайт]. - URL : <https://www.studentlibrary.ru/book/ISBN9785970449622.html> (дата обращения: 19.11.2024). - Режим доступа : по подписке.
6. Аллергический риноконъюнктивит у детей / под ред. Г. Д. Тарасовой. - Москва : ГЭОТАР-Медиа, 2017. - 128 с. - ISBN 978-5-9704-3955-5. - Текст : электронный // ЭБС "Консультант студента" : [сайт]. - URL : <https://www.studentlibrary.ru/book/ISBN9785970439555.html> (дата обращения: 18.03.2021). - Режим доступа : по подписке.
7. Иммунология и клиническая иммунология : учебное пособие / Р. И. Сепиашвили, Е. А. Левкова, Т. А. Славянская, Р. А. Ханферьян. - Москва : ГЭОТАР-Медиа, 2023. - 160 с. - ISBN 978-5-9704-7377-1, DOI: 10.33029/9704-7377-1-IMN-2023-1-160. - Электронная версия доступна на сайте ЭБС "Консультант студента" : [сайт]. URL: <https://www.studentlibrary.ru/book/ISBN9785970473771.html> (дата обращения: 26.02.2024). - Режим доступа: по подписке. - Текст: электронный
8. Иммунология по Ярилину : учебник / под ред. С.А. Недоспасова, Д.В. Купраша. - 2-е изд., испр. и доп. - Москва : ГЭОТАР-Медиа, 2021. - 808 с. - ISBN 978-5-9704-4552-5. - Электронная версия доступна на сайте ЭБС "Консультант студента" : [сайт]. URL: <https://www.studentlibrary.ru/book/ISBN9785970445525.html> (дата обращения: 26.02.2024). - Режим доступа: по подписке. - Текст: электронный
9. Хаитов, Р. М. Иммунология : учебник / Р. М. Хаитов. - 4-е изд., перераб. и доп. - Москва : ГЭОТАР-Медиа, 2023. - 520 с. - ISBN 978-5-9704-7752-6, DOI: 10.33029/9704-6398-7-IMM-2021-1-520. - Электронная версия доступна на сайте ЭБС "Консультант студента" : [сайт]. URL: <https://www.studentlibrary.ru/book/ISBN9785970477526.html> (дата обращения: 26.02.2024). - Режим доступа: по подписке. - Текст: электронный
10. Хаитов, Р. М. Иммунология : структура и функции иммунной системы / Хаитов Р. М. - Москва : ГЭОТАР-Медиа, 2019. - 328 с. - ISBN 978-5-9704-4962-2. - Текст : электронный // ЭБС "Консультант студента" : [сайт]. - URL : <https://www.studentlibrary.ru/book/ISBN9785970449622.html> (дата обращения: 26.02.2024). - Режим доступа : по подписке.
11. Шамшева, О. В. Клиническая вакцинология / О. В. Шамшева, В. Ф. Учайкин, Н. В. Медуницын. - Москва : ГЭОТАР-Медиа, 2016. - 576 с. - ISBN 978-5-9704-3464-2. - Текст : электронный // ЭБС "Консультант студента" : [сайт]. - URL : <https://www.studentlibrary.ru/book/ISBN9785970434642.html> (дата обращения: 18.03.2021). - Режим доступа : по подписке.
12. Медицинская микробиология, вирусология и иммунология : в 2 т. Т. 1. : учебник / под редакцией В. В. Зверева, М. Н. Бойченко. - 2-е изд., перераб. и доп. - Москва : ГЭОТАР-Медиа, 2022. - 448 с. - ISBN 978-5-9704-7099-2. - Текст : электронный // ЭБС "Консультант студента" : [сайт]. - URL :

- <https://www.studentlibrary.ru/book/ISBN9785970470992.html> (дата обращения: 08.02.2024).
- Режим доступа : по подписке.
13. Медицинская микробиология, вирусология и иммунология : в 2 т. Т. 2. : учебник / под редакцией В. В. Зверева, М. Н. Бойченко. - 2-е изд., перераб. и доп. - Москва : ГЭОТАР-Медиа, 2022. - 472 с. - ISBN 978-5-9704-7100-5. - Текст : электронный // ЭБС "Консультант студента" : [сайт]. - URL : <https://www.studentlibrary.ru/book/ISBN9785970471005.html> (дата обращения: 08.02.2024).
- Режим доступа : по подписке.
 14. Микробиология : учебник / под редакцией В. В. Зверева, М. Н. Бойченко. - 2-е изд., перераб. - Москва : ГЭОТАР-Медиа, 2022. - 616 с. - ISBN 978-5-9704-6396-3. - Текст : электронный // ЭБС "Консультант студента" : [сайт]. - URL : <https://www.studentlibrary.ru/book/ISBN9785970463963.html> (дата обращения: 08.02.2024).
- Режим доступа : по подписке.
 15. Общая микробиология с основами иммунологии : учебное пособие / Э. А. Майлян, Н. П. Кучеренко, А. И. Бобровицкая [и др.] ; под редакцией Э. А. Майляна ; ГООВПОДОННМУИМ. М. ГОРЬКОГО. - Донецк : ФЛП Бражник С. О., 2022. - 156 с. - Текст : непосредственный.
 16. Медицина катастроф. Курс лекций [Электронный ресурс] : учебное пособие / Левчук И.П., Третьяков Н.В. - М. : ГЭОТАР-Медиа, 2015. - <http://www.studentlibrary.ru/book/ISBN9785970433478.html>
 17. Педагогика высшей школы. Часть I. –П 24: учебное пособие / Р.В. Басий, Е.И. Беседина, Т.Н. Жидких, А.Л. Христуленко, 2 изд. доп., перераб. – Донецк, 2022 – 215 с. – Текст: непосредственный.
 18. Педагогика высшей школы. Часть II. –П 24: учебное пособие / Р.В. Басий, Е.И. Беседина, Т.Н. Жидких, А.Л. Христуленко, 2 изд. доп., перераб. –Донецк, 2022 –152 с. – Текст: непосредственный.
 19. Микробиология, вирусология и иммунология. Руководство к лабораторным занятиям : учебное пособие / под редакцией В. Б. Сбойчакова, М. М. Карапаца. - 2-е изд., перераб. и доп. - Москва : ГЭОТАР-Медиа, 2022. - 400 с. - ISBN 978-5-9704-6610-0. - Текст : электронный // ЭБС "Консультант студента" : [сайт]. - URL : <https://www.studentlibrary.ru/book/ISBN9785970466100.html> (дата обращения: 12.02.2024).
- Режим доступа : по подписке.
 20. Медико-биологические чрезвычайные ситуации : учебное пособие / В. В. Черкесов, Т. А. Романенко, А. О. Есаков [и др.] ; под редакцией В. В. Черкесова, Т. А. Романенко ; Министерство по делам гражданской обороны, чрезвычайным ситуациям и ликвидации последствий стихийных бедствий ДНР ; ГОУВПО "Академия гражданской защиты". - Донецк : Кириенко С. Г., 2022. - 210 с. : табл. - Текст : непосредственный.
 21. Медицина чрезвычайных ситуаций : учебник : в 2 т. Т. 1 / под редакцией С. Ф. Гончарова, А. Я. Фисуна. - Москва : ГЭОТАР-Медиа, 2021. - 608 с. - ISBN 978-5-9704-6232-4. - Текст : электронный // ЭБС "Консультант студента" : [сайт]. - URL : <https://www.studentlibrary.ru/book/ISBN9785970462324.html> (дата обращения: 27.04.2024). - Режим доступа : по подписке.
 22. Биология: учебник : в 8 кн.. Кн. 4. Молекулярная биология развития / под редакцией Р. Р. Исламова. - Москва : ГЭОТАР--Медиа, 2022. - 184 с. - ISBN 978-5-9704-6756-5. - Текст : электронный // ЭБС "Консультант студента" : [сайт]. – URL <https://www.studentlibrary.ru/book/ISBN9785970467565.html> (дата обращения: 11.10.2024).
- Режим доступа : по подписке.
 23. Ершов, Ю. А. Основы молекулярной диагностики. Метабономика : учебник / Ю. А. Ершов. - Москва : ГЭОТАР-Медиа, 2016. - 336 с. - ISBN 978-5-9704-3723-0. - Текст : электронный // ЭБС "Консультант студента" : [сайт]. - URL : <https://www.studentlibrary.ru/book/ISBN9785970437230.html> (дата обращения: 11.10.2024).
- Режим доступа : по подписке.
 24. Принципы и методы биохимии и молекулярной биологии : учебное пособие / редакторы: К. Уилсон и Дж. Уолкер. - Москва : Лаборатория знаний, 2020. - ISBN 978-5-00101-786-8.

- Текст : электронный // ЭБС "Консультант студента" : [сайт]. - URL : <https://www.studentlibrary.ru/book/ISBN9785001017868.html> (дата обращения: 11.10.2024).
 - Режим доступа : по подписке.

Дополнительная литература:

1. Дьячкова, С. Я. Иммунология : учебное пособие / С. Я. Дьячкова. - изд. 2-е, испр. - Электрон. текст. дан. (1 файл : 7909 КБ). - Санкт-Петербург : Лань, 2020 ; Москва ; Краснодар. - 168 с. : ил. - Режим доступа : локал. компьютер. сеть Б-ки ФГБОУ ВО ДонГМУ им. М. Горького. - Заглавие с титульного экрана. - Текст : электронный.
2. Иммунология : (для студентов медицинских вузов) : учебное пособие для укрупненной группы специальностей и направлений бакалавриата "Здравоохранение и медицинские науки" / А. М. Земсков, В. А. Земскова, В. М. Земсков [и др.] ; под редакцией А. М. Земскова. - Москва : КНОРУС, 2024. - 343 с. - (Бакалавриат и специалитет). - Режим доступа : локал. компьютер. сеть Б-ки ФГБОУ ВО ДонГМУ Минздрава России. - Заглавие с титульного экрана. - ISBN 978-5-406-13415-3. -- Текст : электронный.
3. Иммунология : практикум : учебное пособие / редакторы : Л. В. Ковальчук, Г. А. Игнатъева, Л. В. Ганковская. - Москва : ГЭОТАР-Медиа, 2015. - 176 с. - ISBN 978-5-9704-3506-9. - Текст : электронный // ЭБС "Консультант студента" : [сайт]. - URL : <https://www.studentlibrary.ru/book/ISBN9785970435069.html> (дата обращения: 19.11.2024). - Режим доступа : по подписке.
4. Микробиология, вирусология и иммунология. Руководство к лабораторным занятиям : учебное пособие / редакторы: В. Б. Сбойчаков, М. М. Карапац. - 2-е изд., перераб. и доп. - Москва : ГЭОТАР-Медиа, 2022. - 400 с. - ISBN 978-5-9704-6610-0. - Текст : электронный // ЭБС "Консультант студента" : [сайт]. - URL : <https://www.studentlibrary.ru/book/ISBN9785970466100.html> (дата обращения: 19.11.2024). - Режим доступа : по подписке.
5. Чучалин, А. Г. Кашель / А. Г. Чучалин, В. Н. Абросимов. - Москва : ГЭОТАР-Медиа, 2016. - 160 с. - ISBN 978-5-9704-3728-5. - Текст : электронный // ЭБС "Консультант студента" : [сайт]. - URL : <https://www.studentlibrary.ru/book/ISBN9785970437285.html> (дата обращения: 18.03.2021). - Режим доступа : по подписке.
6. Стручков, П. В. Спирометрия / П. В. Стручков, Д. В. Дроздов, О. Ф. Лукина. - Москва : ГЭОТАР-Медиа, 2017. - 96 с. - ISBN 978-5-9704-4066-7. - Текст : электронный // ЭБС "Консультант студента" : [сайт]. - URL : <https://www.studentlibrary.ru/book/ISBN9785970440667.html> (дата обращения: 19.03.2021). - Режим доступа : по подписке.
7. Медик, В. А. Общественное здоровье и здравоохранение / В. А. Медик. - Москва : ГЭОТАР-Медиа, 2018. - 656 с. - ISBN 978-5-9704-4290-6. - Текст : электронный // ЭБС "Консультант студента" : [сайт]. - URL : <https://www.studentlibrary.ru/book/ISBN9785970442906.html> (дата обращения: 19.03.2021). - Режим доступа : по подписке.
8. Дерматовенерология : учебник / под ред. А. В. Самцова, В. В. Барбинова. - 3-е изд., перераб. и доп. - Москва : ГЭОТАР-Медиа, 2016. - 432 с. - ISBN 978-5-9704-3650-9. - Текст : электронный // ЭБС "Консультант студента" : [сайт]. - URL : <https://www.studentlibrary.ru/book/ISBN9785970436509.html> (дата обращения: 18.03.2021). - Режим доступа : по подписке.
9. Кукес, В. Г. Клиническая фармакология : учебник / В. Г. Кукес. - Москва : ГЭОТАР-Медиа, 2018. - 1024 с. - ISBN 978-5-9704-4523-5. - Текст : электронный // ЭБС "Консультант студента" : [сайт]. - URL : <https://www.studentlibrary.ru/book/ISBN9785970445235.html> (дата обращения: 19.03.2021). - Режим доступа : по подписке.
10. Кишкун, А. А. Клиническая лабораторная диагностика : учебное пособие / А. А. Кишкун. - Москва : ГЭОТАР-Медиа, 2015. - 976 с. - ISBN 978-5-9704-3518-2. - Текст : электронный // ЭБС "Консультант студента" : [сайт]. - URL : <https://www.studentlibrary.ru/book/ISBN9785970435182.html> (дата обращения: 18.03.2021). - Режим доступа : по подписке.

11. Оториноларингология / под ред. С. А. Карпищенко. - Москва : ГЭОТАР-Медиа, 2018. - 464 с. - ISBN 978-5-9704-4323-1. - Текст : электронный // ЭБС "Консультант студента" : [сайт]. - URL : <https://www.studentlibrary.ru/book/ISBN9785970443231.html> (дата обращения: 18.03.2021). - Режим доступа : по подписке.
12. Детская дерматовенерология / под ред. И. А. Горланова. - Москва : ГЭОТАР-Медиа, 2017. - 512 с. - ISBN 978-5-9704-4029-2. - Текст : электронный // ЭБС "Консультант студента" : [сайт]. - URL : <https://www.studentlibrary.ru/book/ISBN9785970440292.html> (дата обращения: 18.03.2021). - Режим доступа : по подписке.
13. Болезни уха, горла, носа в детском возрасте : национальное руководство : краткое издание / под ред. М. Р. Богомильского, В. Р. Чистяковой. - Москва : ГЭОТАР-Медиа, 2015. - 544 с. - ISBN 978-5-9704-3032-3. - Текст : электронный // ЭБС "Консультант студента" : [сайт]. - URL : <https://www.studentlibrary.ru/book/ISBN9785970430323.html> (дата обращения: 18.03.2021). - Режим доступа : по подписке
14. Харкевич, Д. А. Основы фармакологии : учебник / Д. А. Харкевич. – [2-е изд., испр. и доп.]. –Москва : ГЭОТАР-Медиа, 2015. – 720 с. – ISBN 978-5-9704-3492-5. –Текст : электронный // ЭБС "Консультант студента" : [сайт]. – URL: <https://www.studentlibrary.ru/book/ISBN9785970434925.html> (дата обращения: 11.10.2024). – Режим доступа :по подписке..
15. Эпидемиология инфекционных болезней : учебное пособие / Н. Д. Ющук [и др.]. - 3-е изд., перераб. и доп. - Москва : ГЭОТАР-Медиа, 2016. - 496 с. - ISBN 978-5-9704-3776-6. - Текст : электронный // ЭБС "Консультант студента" : [сайт]. - URL :<https://www.studentlibrary.ru/book/ISBN9785970437766.html> (дата обращения: 02.05.2024). - Режим доступа : по подписке.
16. Эпидемиология чрезвычайных ситуаций. Руководство к практическим занятиям : учебное пособие / под редакцией Н. И. Брико. - Москва : ГЭОТАР-Медиа, 2023. - 192 с. - ISBN 978-5-9704-7950-6, DOI: 10.33029/9704-7950-6-ECS-2023-1-192. - Электронная версия доступна на сайте ЭБС "Консультант студента" : [сайт]. URL: <https://www.studentlibrary.ru/book/ISBN9785970479506.html> (дата обращения: 27.04.2024). - Режим доступа: по подписке. - Текст: электронный.
17. Инфекционные болезни эпидемиология : учебник / В. И. Покровский, С. Г. Пак, Н. И. Брико, Б. К. Данилкин. - 3-е изд., испр. и доп. - Москва : ГЭОТАР-Медиа, 2020. - 1008 с. : ил. - Текст : непосредственный.
18. Архангельский, В. И. Военная гигиена. Руководство к практическим занятиям : учебное пособие / В. И. Архангельский. - 2-е изд., испр. и перераб. - Москва : ГЭОТАР-Медиа, 2022. - 512 с. - ISBN 978-5-9704-7092-3. - Текст : электронный // ЭБС "Консультант студента" : [сайт]. - URL :<https://www.studentlibrary.ru/book/ISBN9785970470923.html> (дата обращения: 27.04.2024). - Режим доступа : по подписке.
19. Громкова, М. Т. Педагогика высшей школы : учебное пособие / М. Т. Громкова. - Электрон. текст. дан. (1 файл : 615 КБ). – Москва :Юнити-Дана, 2017. – 447 с. : ил., табл. – Режим доступа : локал. компьютер. сеть Б-ки ФГБОУ ВО ДонГМУ Минздрава России. – ISBN 978-5-238-02236-9. – Текст : электронный
20. Гринберг, М. П. Коммуникативная компетентность врача. Симуляционное обучение. Методика "стандартизированный пациент" / М. П. Гринберг, А. Н. Архипов, Т. А. Кузнецова. - Москва: Литтерра, 2015. - 176 с. : ил. - Текст : непосредственный.
21. Обухова, Ю. В. Практическая психология личности : тренинговые технологии в работе педагога-психолога: учебное пособие / Ю. В. Обухова. - Ростов-на-Дону : ЮФУ, 2020. - 124 с. - ISBN 978-5-9275-3654-2. - Текст : электронный // ЭБС "Консультант студента" : [сайт]. - URL :<https://www.studentlibrary.ru/book/YUFU-2021080526.html>
22. Медик, В. А. Общественное здоровье и здравоохранение: учебник / В. А. Медик. - 4-е изд., перераб. - Москва: ГЭОТАР-Медиа, 2022. - 672 с. - ISBN 978-5-9704-5737-5. - Текст: электронный // ЭБС "Консультант студента": [сайт]. - URL: <https://www.studentlibrary.ru/book/ISBN9785970457375.html> (дата обращения: 05.02.2024). - Режим доступа: по подписке.
23. Общественное здоровье и концептуальные направления развития здравоохранения Донецкой Народной Республики /

- В. И. Агарков, С. В. Грищенко, В. С. Костенко [и др.] ;ГОО ВПО "ДОНЕЦКИЙ НАЦИОНАЛЬНЫЙ МЕДИЦИНСКИЙ УНИВЕРСИТЕТ ИМ. М. ГОРЬКОГО". - Донецк :Донбасс, 2017. - 129 с. – Текст: непосредственный.Дерматовенерология [Электронный ресурс] : учебник / В.В. Чеботарёв, М.С. Асхаков. - М. : ГЭОТАР-Медиа, 2016. – <http://www.studmedlib.ru/book/ISBN9785970435670.html>.
24. Информатика и медицинская статистика / под ред. Г. Н. Царик - Москва: ГЭОТАР-Медиа, 2017. - 304 с. - ISBN 978-5-9704-4243-2. - Текст: электронный // ЭБС "Консультант студента": [сайт]. - URL: <https://www.studentlibrary.ru/book/ISBN9785970442432.html> (дата обращения: 05.02.2024). - Режим доступа: по подписке.
25. Медицинская микробиология : учебник / под ред. В. В. Зверева, М. Н. Бойченко. - Москва : ГЭОТАР-Медиа, 2023. - 656 с. - ISBN 978-5-9704-7331-3, DOI: 10.33029/9704-7331-3-ММИС-2023-1-656. - Электронная версия доступна на сайте ЭБС "Консультант студента" [сайт]. URL: <https://www.studentlibrary.ru/book/ISBN9785970473313.html> (дата обращения: 08.02.2024). - Режим доступа: по подписке. - Текст: электронный.
26. Алгоритмы оказания помощи при критических состояниях для врачей медицины неотложных состояний [Электронный ресурс] : учебное пособие / Г. А. Городник [и др.]; Донецкий мед.ун-т. Каф.анестезиологии, ИТ, МНС и кардиологии ФИПО. - Донецк, 2016.

13. Программное обеспечение и Интернет-ресурсы:

1. Электронный каталог WEB–ОРАС Библиотеки ФГБОУ ВО ДонГМУ Минздрава РФ <https://katalog-megapro.dnmu.ru/>
2. ЭБС «Консультант студента» <https://www.studentlibrary.ru>
3. ЭБС «Университетская библиотека online» <https://biblioclub.ru>
4. Научная электронная библиотека (НЭБ) eLibrary<http://elibrary.ru>
5. Информационно-образовательная среда ДонГМУ<http://dspro.dnmu.ru>

14. Материально-техническое обеспечение государственной итоговой аттестации

- аудитории для самостоятельной работы студентов;
- проекторы, ноутбуки, доски, столы, стулья.
- ресурс электронной информационно-образовательной среды
- компьютеры с возможностью подключения к сети «Интернет», зона Wi-Fi и обеспечение доступа в электронную информационно-образовательную среду ФГБОУ ВО ДонГМУ Минздрава России.